

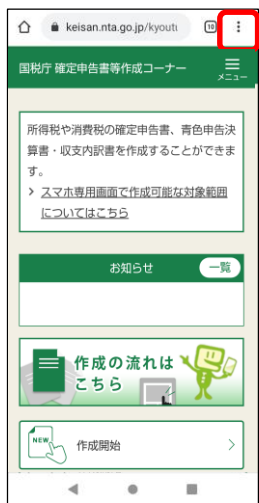
保存したPDFファイルや申告書データ (.data) の探し方①

➤ 保存場所がわかる場合

Android



①「Chrome」アイコンをタップして、アプリを起動します。



アプリが起動したら、②3点ボタンをタップします。



③「ダウンロード」をタップします。



④「ダウンロード」フォルダの中から「r●syotoku.pdf」ファイルを探します。
※「●」は検索したい年分になります。なお、画面は令和4年分の申告書を検索した場合のイメージです。

～ 「設定」から探す方法 ～



「設定」アイコンをタップし、次のとおりメニューを辿ります。

- ① ストレージ
- ↓
- ② その他 又は ファイル
- ↓
- ③ ダウンロード

「ダウンロードフォルダ」が開いたら、保存されているファイルの中から、「r●syotoku.pdf」を探します。
※機種により異なります。

iPhone/iPad



①「ブック」アイコンをタップして、アプリを起動します。



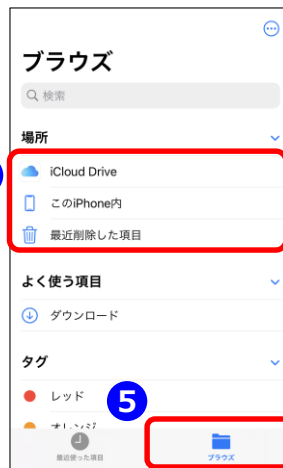
③ライブラリ画面の中から「r●syotoku」ファイルを探します。

アプリが起動したら、②「ライブラリ」ボタンをタップします。

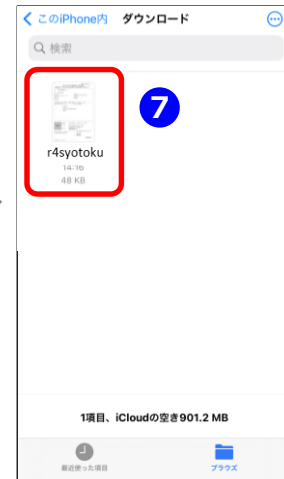
⑥保存先として選択した場所をタップします。右図は「このiPhone内」。



④「ファイル」アイコンをタップして、アプリを起動します。



アプリが起動したら、⑤「ブラウズ」ボタンをタップし、⑥保存場所をタップします。



⑦保存場所の中から「r●syotoku」ファイルを探します。

保存したPDFファイルや申告書データ (.data) の探し方②

➤ 保存場所がわからない場合

Android


① スマートフォン内などを検索



①メニュー画面から「Files」をタップします。

※機種によって画面イメージは異なります。

② 「Files」が起動された後、画面右上に表示されている虫眼鏡のアイコンをタップし、検索したいワードを入力します。



例
pdf
data
syotoku
r4syotoku
など


③ 入力したワードに応じた検索結果が表示されますので、該当のファイルをタップすることでデータを開くことができます。



※左記の場合は「PDF」と検索しています。

iPhone/iPad

① iPhoneの画面を上から下にスワイプします。




※iOSのバージョンによっては、「検索」という文字が画面に表示されていることもありますので、その場合には「検索」をタップすることで検索画面が表示されます。

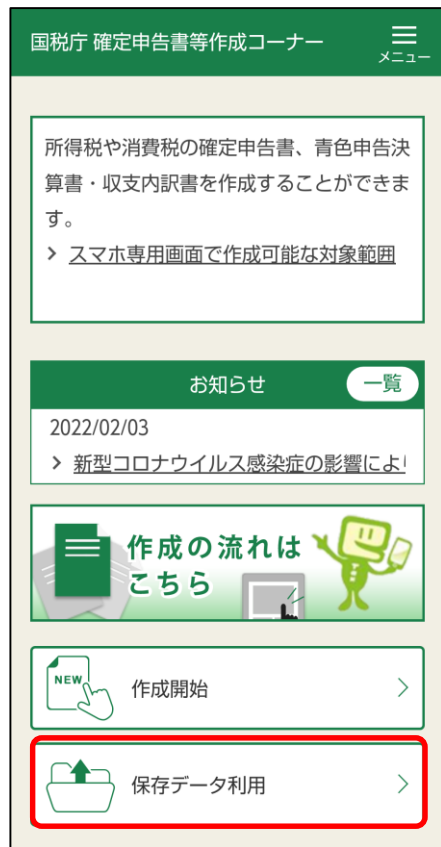
② 表示された画面の「検索」をタップし、検索したいワードを入力します。



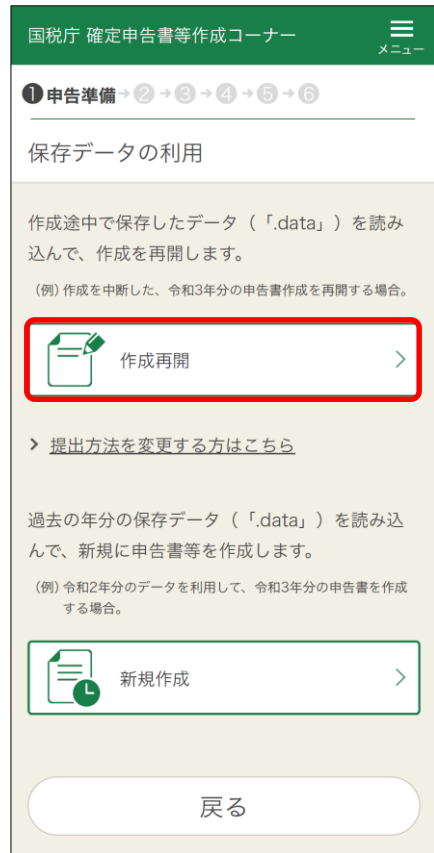
③ 入力したワードに応じた検索結果が表示されます。



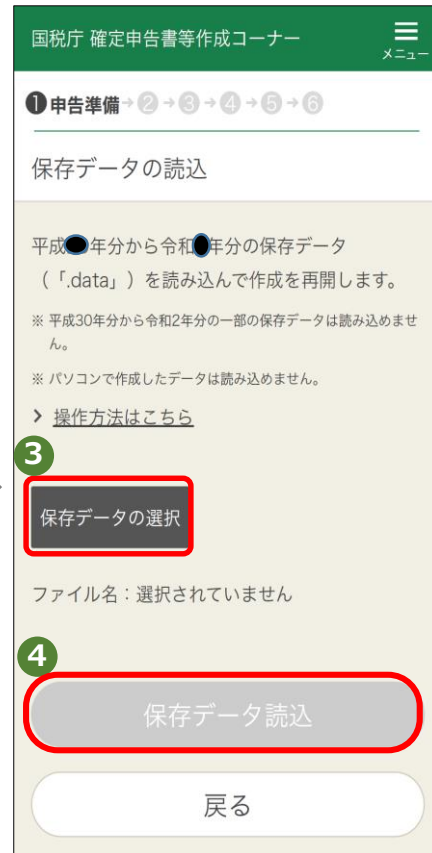
申告書データ (.data) を利用した申告書の控え (PDF) の取得方法



① 作成コーナーTOP画面の「保存データ利用」をタップします。



② 保存データの利用画面で、「作成再開」をタップします。



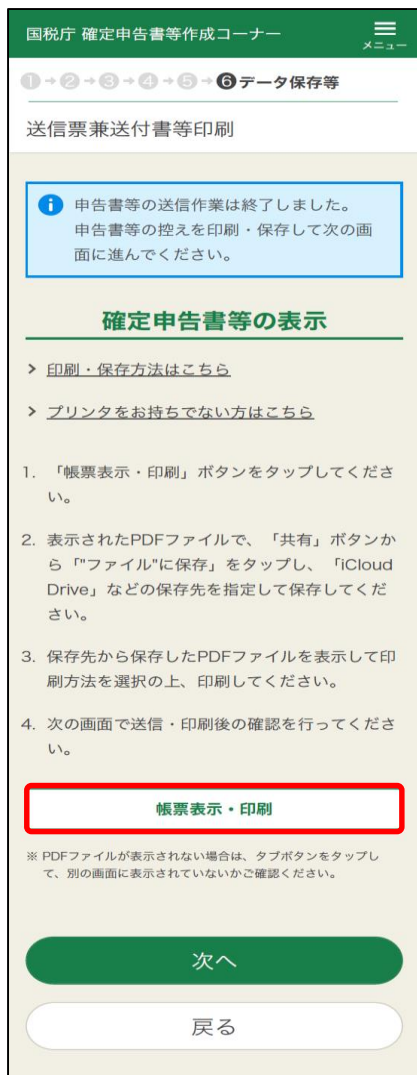
③ 「保存データの選択」をタップし、保存した申告書データ (.data) を選択後、

④ 「保存データ読込」をタップします。



⑤ 「所得税の申告書作成再開」をタップします。

申告書データ (.data) を利用した申告書の控え (PDF) の取得方法



Android



7

申告書イメージのPDFファイルが表示されます。

Androidの場合、開いた時点で自動的にPDFファイルが端末内の「ダウンロード」フォルダに保存されます。

②「戻る」ボタンをタップするとPDFファイルを表示したページが閉じ、元の画面に戻ります。

iPhone/iPad



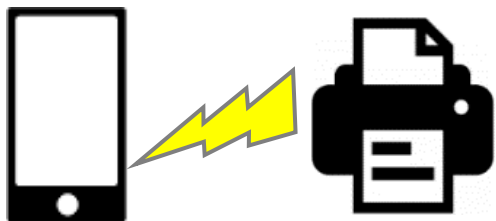
⑥「送信票兼送付書等印刷」画面又は「申告書の印刷」画面で、「帳票表示・印刷」をタップします。

⑦ 申告書イメージのPDFファイルが表示されますので、シェアボタンをタップします。

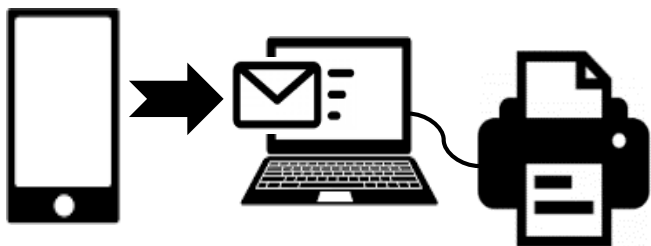
⑧ メニューが表示されますので、「ブック」や「ファイル」などの任意の保存先を選択して、保存します。

保存した申告書控え（PDF）の印刷方法

➤ 自宅で印刷



スマホからBluetoothなどを利用して、プリンタにPDFファイルをデータ送信して印刷



スマホからプリンタに接続したパソコンにメール等でPDFファイルを送信し、パソコンから印刷

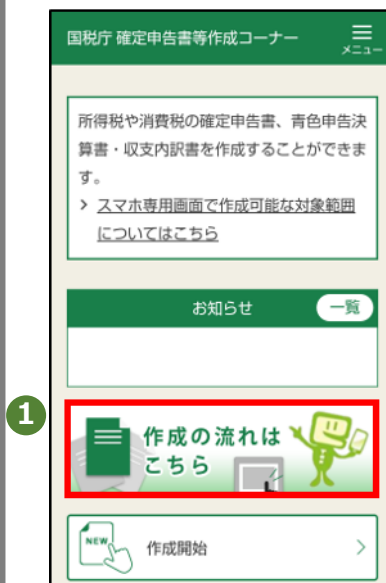
- Android、Chrome、Google、Google Chrome、Google Playの名称及びロゴは、Google LLCの商標または登録商標です。
- iPhone、Safariの名称及びロゴは、米国及びほかの国々で登録されたApple Inc.の商標です。iPhoneの商標は、アイホン株式会社のライセンスに基づき使用されています。
- App Store、iCloud Driveは、Apple Inc.のサービスマークです。
- QRコードは株式会社デンソーウェブの登録商標です。
- その他、記載されている会社名、製品名等は、各社の登録商標または商標です。なお、本文中では(R)、TMは明記していません。

➤ コンビニエンスストア等で印刷



コンビニエンスストア等の有料プリントサービスを利用して印刷

～ プリントサービスの案内 ～



利用可能なプリントサービス



QRコードからもアクセスできます。

画面の一番下に「申告書の印刷」という項目があるため、②「ネットプリント」、「ネットワークプリントサービス」又は「Anytime Print」をタップすると、各プリントサービス事業者のホームページの詳細な利用方法等を案内したページへ遷移します。

※国税庁のサイトではありません。