

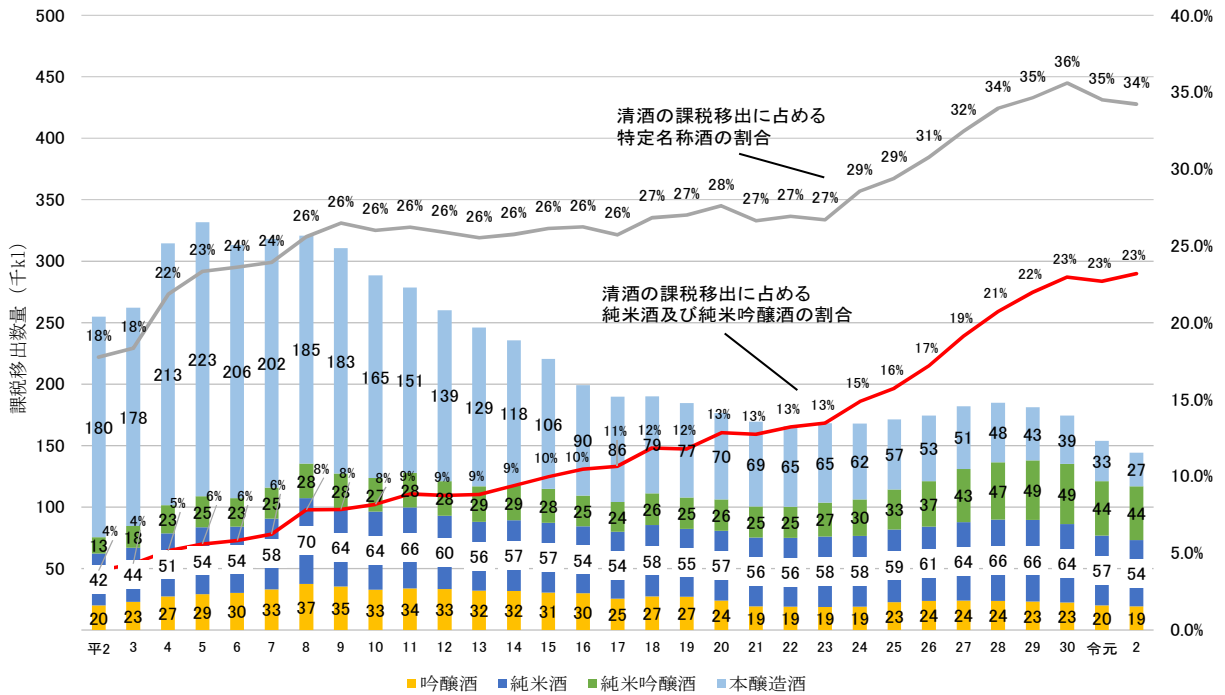
(8 酒類課税数量の推移(国税局分))

付表2 特定名称の清酒のタイプ別課税数量の推移表(国税局分)

酒造年度 タイプ	平20		25		30		令元		令2	
	kl	%	kl	%	kl	%	kl	%	kl	%
吟醸酒	24,016	3.8	22,692	3.9	22,513	4.6	19,938	4.5	19,313	4.6
純米酒	56,660	8.9	58,892	10.1	63,733	13.0	56,905	12.8	53,785	12.8
純米吟醸酒	25,534	4.0	32,786	5.6	48,860	10.0	44,290	9.9	43,892	10.4
本醸造酒	70,355	11.0	56,941	9.8	39,349	8.0	32,810	7.4	27,218	6.5
計	176,566	27.6	171,311	29.4	174,455	35.6	153,943	34.5	144,209	34.2
総移出数量	639,783	100.0	582,785	100.0	490,143	100.0	446,162	100.0	421,291	100.0

(注) 1 本表は、「清酒の製造状況等について」(国税庁)によった。  
2 酒造年度は7月～翌年6月までをいう。

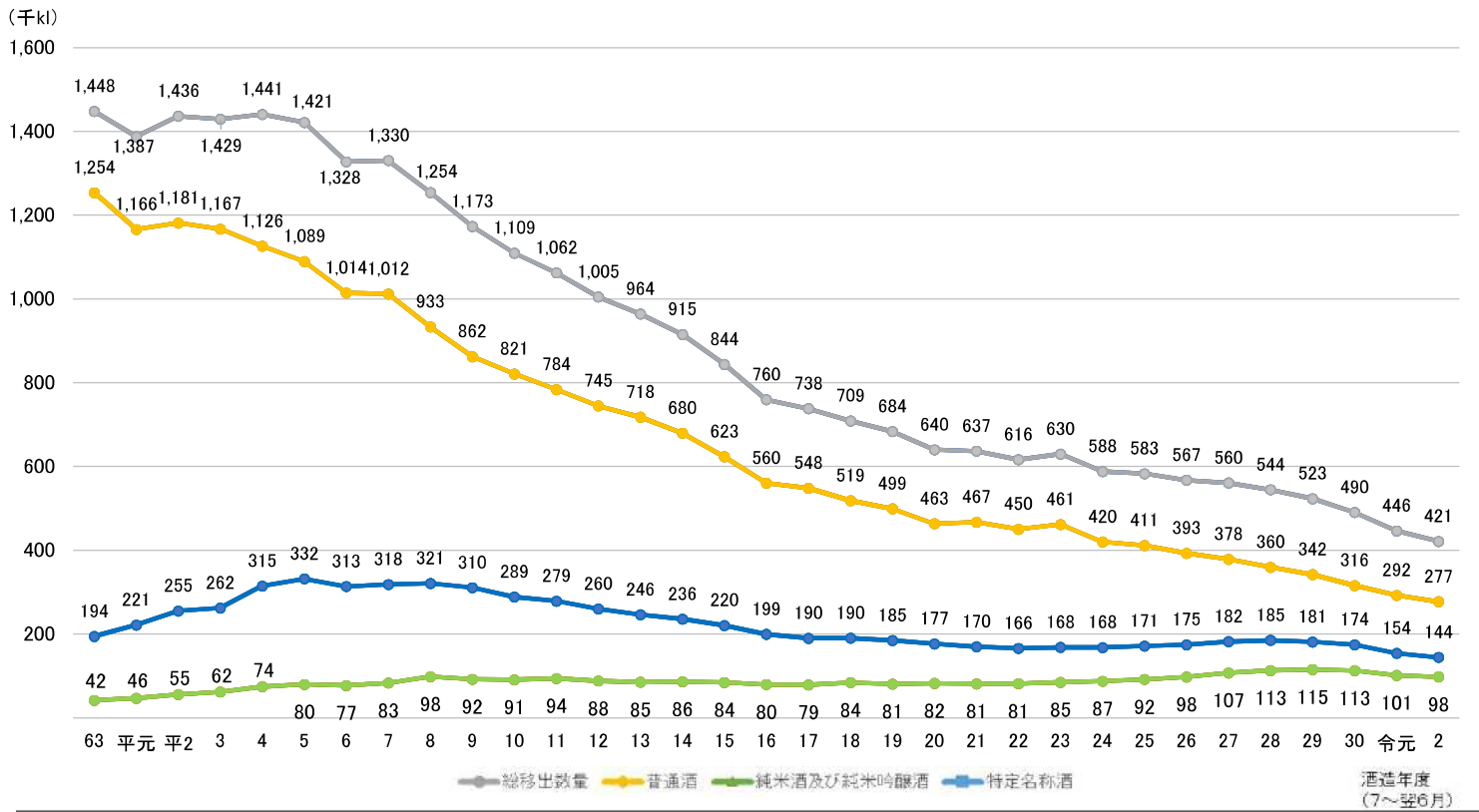
特定名称酒の課税移出数量等の推移



(注) 特定名称酒とは、清酒の製法品質表示基準（平成元年11月国税庁告示第8号）に定められた要件により分類された「吟醸酒」「純米酒」「本醸造酒」等の特定名称を表示した清酒をいう。

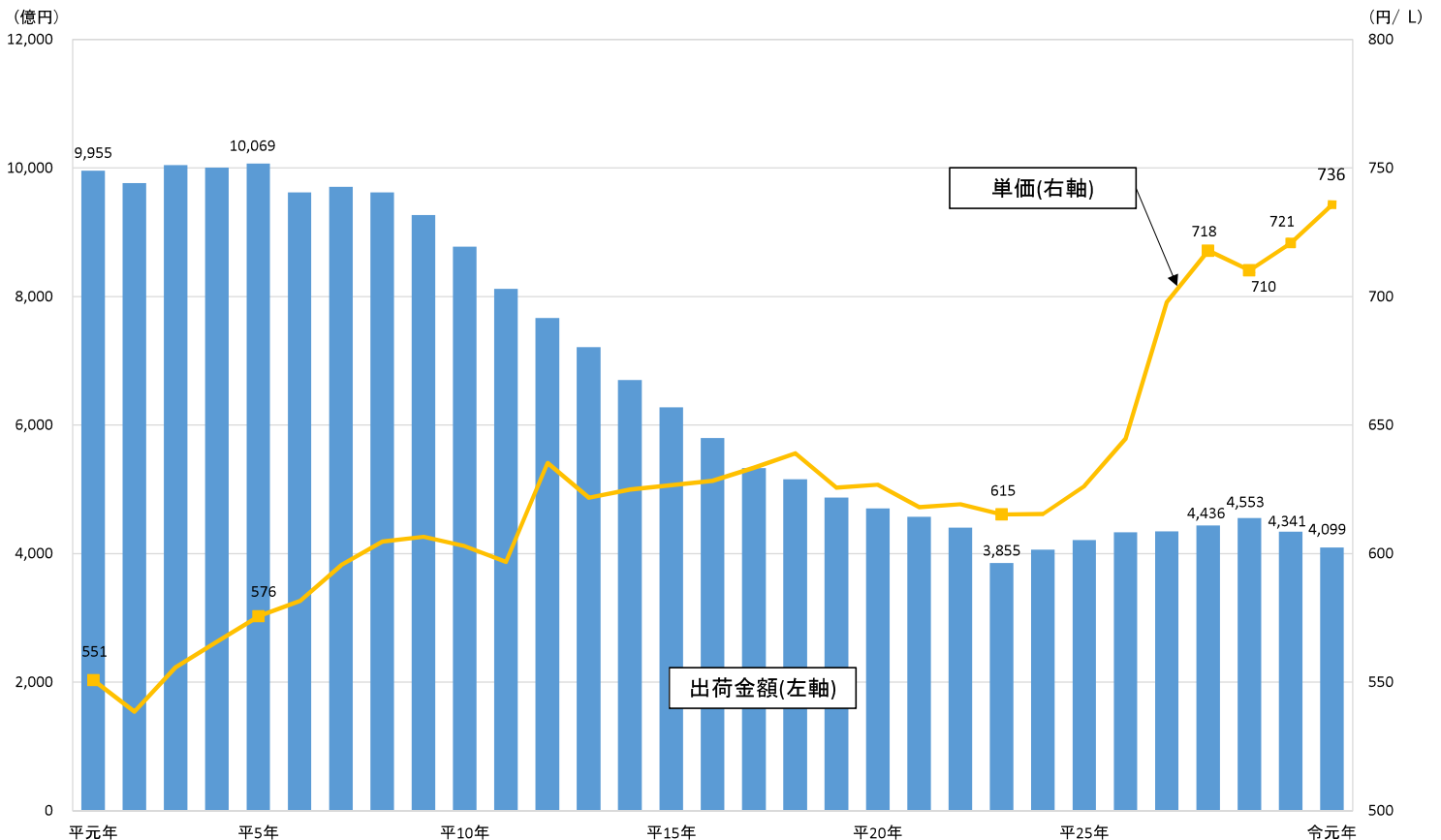
出典：「清酒製造状況等調査」（国税庁）より作成

## 特定名称の清酒のタイプ別課税移出数量の推移



(注) 1 特定名称酒とは、清酒の製法品質表示基準（平成元年11月国税庁告示第8号）に定められた要件により分類された「吟醸酒」「純米酒」「本醸造酒」等の特定名称を表示した清酒をいう。  
 2 普通酒とは、特定名称酒以外の清酒をいう。  
 出典：「清酒製造状況等調査」（国税庁）より作成

## 付表3 清酒製造業の出荷金額と単価の推移



(注) 従業員4人以上の事業所  
 (出典) 経済産業省「工業統計表」より作成