


平成31年 1月22日
福岡国税局

平成30年分の確定申告においてご留意いただきたい事項
(報道発表資料)

- 配偶者（特別）控除が変わります・・・・・・・・・・・・・・・・・・ 1
- スマホ×確定申告 スマート申告が始まります・・・・・・・・・・ 2
- マイナンバーの記載等をお忘れなく・・・・・・・・・・・・・・・・ 6
- 医療費控除について・・・・・・・・・・・・・・・・・・・・・・・・・・ 7
- 忘れていませんか、その所得 申告漏れにご注意を・・・・・・・・ 8
- 住宅ローン控除の誤り等にご注意ください・・・・・・・・・・ 12
- 「確定申告特集ページ」のご案内・・・・・・・・・・・・・・・・・・ 14
- 平成 30 年分確定申告の受付期間等・・・・・・・・・・・・・・・・ 15
- QRコードを利用したコンビニ納付・・・・・・・・・・・・・・・・ 16
- 消費税軽減税率制度説明会（事業者向け）を各地で開催しています・18

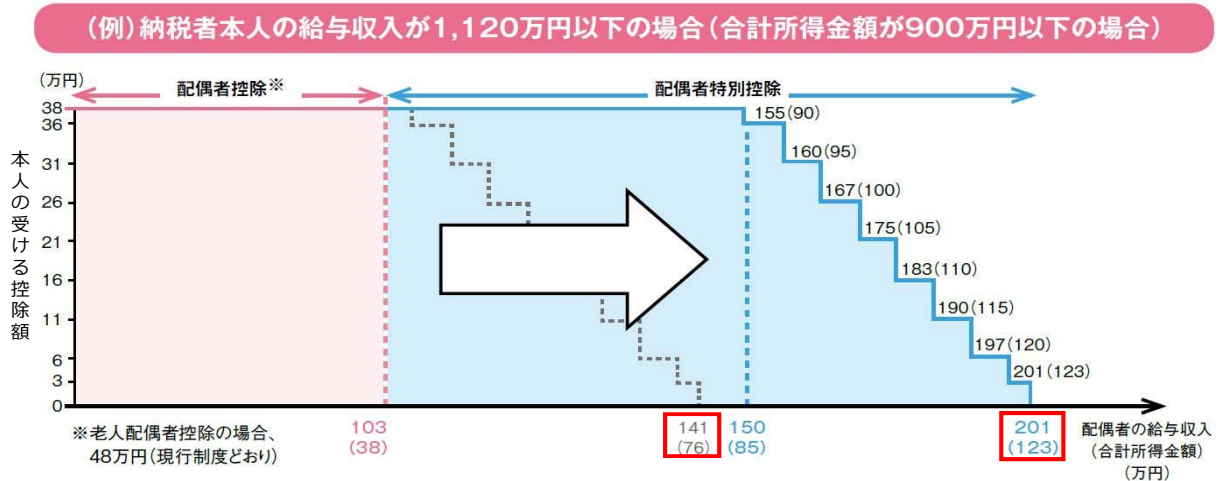


配偶者（特別）控除が変わります！

- ①控除対象となる配偶者の範囲が拡大されました。
- ②納税者本人が高所得者である場合の配偶者控除が廃止・縮減されました。

（控除対象となる配偶者の範囲の拡大）

- 控除対象となる配偶者の範囲について、配偶者の給与収入金額の上限が141万円から201万円（合計所得金額ベースでは76万円から123万円）に拡大されました。



（納税者本人が高所得者である場合の配偶者控除の廃止等）

- 納税者本人が高所得者である場合の配偶者控除が廃止・縮減され、配偶者（特別）控除の控除額は、納税者本人と配偶者の給与収入金額（合計所得金額）に応じて、以下のとおりとなりました。

配偶者の給与収入（合計所得金額） → （単位：万円）

納税者本人の給与収入（合計所得金額）	配偶者控除※	配偶者特別控除									
	～103 （～38）	～150 （～85）	～155 （～90）	～160 （～95）	～167 （～100）	～175 （～105）	～183 （～110）	～190 （～115）	～197 （～120）	～201 （～123）	201～ （123～）
～1,120 （～900）	38	38	36	31	26	21	16	11	6	3	—
～1,170 （～950）	26	26	24	21	18	14	11	8	4	2	—
～1,220 （～1,000）	13	13	12	11	9	7	6	4	2	1	—
1,220～ （1,000～）	—	—	—	—	—	—	—	—	—	—	—

※老人配偶者控除については、納税者本人の給与収入（合計所得金額）が、①～1,120万円（～900万円）の場合、控除額48万円、②1,120～1,170万円（900～950万円）の場合、控除額32万円、③1,170万円～1,220万円（950～1,000万円）の場合、控除額16万円、④1,220万円超（1,000万円超）の場合、適用なし。

スマホ × 確定申告

スマート申告が始まります！

- ① スマートフォンでも申告書を作成
- ② 必要項目を入力すれば税金を自動計算
- ③ 申告書の提出は自宅から e-Tax で送信



- 確定申告書は、国税庁ホームページの**確定申告書等作成コーナー**を利用して**自宅で作成**できます。
画面の案内に従って必要な項目を入力すれば、**税金を自動的に計算**でき、**計算誤りの心配もありません**ので、是非ご利用ください。

- **確定申告書等作成コーナー**は、**スマートフォン**でも操作ができますので、時間や場所を気にする必要がありません。
特に、**サラリーマンの方の還付申告**については、スマートフォンに適したデザインの**専用画面**を提供しています（操作方法等は別紙をご覧ください。）。

※ 専用画面は、年末調整済みの給与所得者（1か所からの支払のみ）で医療費控除やふるさと納税などの寄附金控除を適用して還付申告をする方がご利用いただけます。

- 作成した申告書は、**e-Tax で送信（電子申告）**すれば、**税務署に行くことなく申告手を完了**できます。

e-Tax で送信（電子申告）する場合、源泉徴収票や保険料控除証明書などの**添付書類を提出いただく必要はありません**^(注)し、**還付金も早く受け取ることができる**というメリットがあります。

(注) 住宅ローン控除関係書類など一定の書類については提出が必要です。

なお、提出を省略した添付書類は、法定申告期限から5年間、税務署から書類の提出又は提示を求められることがあります。

- e-Tax の送信方式は、「**マイナンバーカード方式**」と「**ID・パスワード方式**」から**選択**できるようになりました。

ご用意いただくものは次のとおりです。

マイナンバーカード方式	ID・パスワード方式
<ul style="list-style-type: none"> ● マイナンバーカード ● ICカードリーダーライター（マイナンバーカードの電子証明書を読み取るための機器） 	<p>「ID・パスワード方式の届出完了通知」に記載されたe-Tax用の</p> <ul style="list-style-type: none"> ● ID（利用者識別番号） ● パスワード（暗証番号）

※ ID・パスワード方式は暫定的な方式であるため、お早めにマイナンバーカードの取得をお願いします。

- スマートフォンでも **ID・パスワード方式**を利用して **e-Tax で送信（電子申告）** することができます。
- 平成 30 年 1 月以降、**確定申告会場にお越しになられた方**で、既に ID・パスワード方式の届出を提出された方は、「**ID・パスワード方式の届出完了通知**」が申告書の控えと一緒に**つづら**れている場合がありますので、ご確認ください。
- **e-Tax をご利用になれない方**は、申告書をプリンタ^(注)で**印刷し、税務署へ郵送**してください。

確定申告書等作成コーナーで申告書を作成すれば、**税務署の所在地も自動的に印刷**されますので便利です。

(注) コンビニエンスストア等のプリントサービス（有料）をご利用いただくことも可能です。

平成31年（2019年）1月から

いつでもどこでもスマホで申告 ～5つのステップで手続完結！～



Android™の方のみ 事前にインストール



Google Play™から
Adobe® Acrobat® Reader®
をインストールしてください。

STEP 1 作成コーナーへアクセス

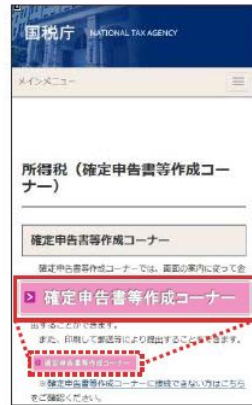
iPhoneの方



Androidの方



インターネットを開いて、「作成コーナー」と検索してください。



「確定申告書等作成コーナー」のバナーをタップしてください。



「作成開始」をタップしてください。

STEP 2 提出方法などを選択

申告内容の選択



収入や適用を受ける控除などについて、いくつかの質問に「はい」・「いいえ」でお答えください。

提出方法の選択



「ID・パスワード方式の届出完了通知」をお持ちの方は、「e-Tax」を選択してください。
お持ちでない方は「書面」を選択してSTEP3へ
※ ID・パスワード方式の届出完了通知の発行については、裏面をご覧ください。

ID・パスワードの入力

ID（利用者識別番号）

1234567812345678

パスワード（暗証番号）

a12345678

完了通知に記載されているID・パスワードを入力してください。

STEP 3 金額などを入力

収入の入力



給与所得の源泉徴収票など、収入に関する書類を基に入力してください。

控除の入力



医療費の領収書や寄附金の領収書など、控除に関する書類を基に入力してください。

氏名等の入力



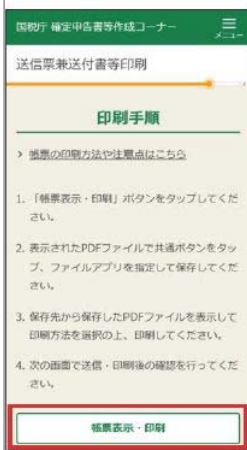
氏名・住所・マイナンバーなどを入力してください。
提出方法が「書面」の方はSTEP5へ

STEP 4 送信



e-Taxで送信して申告は完了です。

STEP 5 申告書データを保存



印刷画面まで進んだら「帳票表示・印刷」をタップしてください。
※ 申告内容によって表示画面が異なる場合があります。

※ 提出方法が「書面」の方は、保存した申告書データをご自宅のプリンタやコンビニエンスストア等のプリントサービス（有料）で印刷し、郵送等で提出してください。

iPhone



申告書が表示されるので、画面下の「共有」ボタンをタップしてください。

「ファイル」アプリを指定してデータを保存してください。



保存したデータは「ファイル」から後で確認できます。

Android



申告書が表示されるとともに、自動的に端末内のダウンロードフォルダにデータが保存されます。



保存したデータは Adobe® Acrobat® Reader® から後で確認できます。

i ID・パスワード方式の届出完了通知の発行について

「ID・パスワード方式の届出完了通知」については、税務署で職員と対面による本人確認を行った後に発行しますので、発行を希望される方は運転免許証などの本人確認書類をお持ちの上、お近くの税務署にお越しください。

QRコードを利用したコンビニ納付ができるようになります。

平成31年(2019年)1月以降、確定申告書等作成コーナー及び国税庁ホームページの納付用QRコード作成専用画面からコンビニエンスストアで納付するためのQRコードの作成(印刷)が可能となります。

※ 納付ができるコンビニエンスストアや作成方法などについては、平成31年(2019年)1月までに、国税庁ホームページでお知らせします。

申告手続等にはマイナンバーの記載と本人確認書類の提示又は写しの添付が毎回必要です。

- ・本人確認書類とは、例1：マイナンバーカード
例2：通知カード及び運転免許証 など
- ・e-Taxを利用すれば、本人確認書類の提示又は写しの添付は**不要**です。



- ※ ご利用には別途通信料がかかります。
- ※ このチラシには開発中の画面が含まれておりますので、実際の画面と異なる場合があります。
- ・ iPhone、Safariの名称及びそのロゴは、米国及び他の国々で登録されたApple Inc.の商標です。iPhoneの商標は、アイホン株式会社のライセンスに基づき使用されています。
- ・ Android、Google play、Google play ロゴ、Chrome、Chromeロゴは、Google LLCの商標または登録商標です。
- ・ Adobe Acrobat Reader、Adobe Acrobat Reader ロゴは、Adobe Systems Incorporated (アドビ システムズ社)の商標です。
- ・ QRコードは、株式会社デンソーウェーブの登録商標です。

確定申告書には、

- ① マイナンバーの記載
- ② 本人確認書類の提出等

をお忘れなく！！！！



- 確定申告書には、申告するご本人の「マイナンバーの記載」及び「本人確認書類の提示又は写しの添付」が必要です。

※ ご自宅等から確定申告書をインターネット（e-Tax）で送信する場合、本人確認書類の提示又は写しの提出は不要です。

- 確定申告書に、配偶者・扶養親族・事業専従者について記載する場合には、これらの方の「マイナンバーの記載」も必要です。

※ これらの方の本人確認書類の提示又は写しの添付は不要です。

- 本人確認書類とは、次の書類をいいます。

① マイナンバーカード


又は

② 次の「番号確認書類」と「身元確認書類」

番号確認書類
《ご本人のマイナンバーを確認できる書類》
● 通知カード
● 住民票の写し又は住民票記載事項証明書 (マイナンバーの記載があるものに限りです。)
などのうちいずれか1つ



身元確認書類
《記載したマイナンバーの持ち主であることを確認できる書類》
● 運転免許証 ● 公的医療保険の被保険者証
● パスポート ● 身体障害者手帳
● 在留カード
● お持ちの方は、税務署から送付される「確定申告のお知らせ」はがき
などのうちいずれか1つ



医療費控除について

- ① **領収書の提出は不要**です。
- ② **明細書（集計表）の提出が必要**です。
- ③ **セルフメディケーション税制**をご存知ですか。


（通常の医療費控除）

- 医療費控除の申告において、**医療費の領収書の提出は不要**です。自宅**で5年間保存**してください。
- 代わりに、**医療費控除の明細書（集計表）の提出が必要**です。
- 健康保険組合等から**医療費通知**の交付を受けている方は、これを提出することにより、**医療費控除の明細書（集計表）の記載を不要**とできます。

（セルフメディケーション税制）

- 特定の医薬品を購入した場合の医療費控除の特例（**セルフメディケーション税制**）が創設されています。
- **セルフメディケーション税制**の対象となる医薬品には、次の**共通識別マーク**が表示されていますのでご確認ください。





忘れていませんか、その所得！

特に、以下の副収入の申告漏れにご注意ください。

● **ネットオークションやフリーマーケットアプリなどを利用した個人取引による所得**

(具体例)

① **衣服・雑貨・家電などの資産の売却による所得**

※ただし、生活に使用した資産の売却による所得は非課税（確定申告は不要）

② **自家用車などの貸付けによる所得**

③ **ベビーシッターや家庭教師などの副業による所得**

● **ビットコインをはじめとする仮想通貨の売却等による所得**

● **競馬等のギャンブルから生じた所得**

※ 上記の所得を含め年末調整を受けた給与所得以外の所得が **20万円以下** のサラリーマンの方は、**確定申告は不要**です。

医療費控除やふるさと納税（寄附金控除）などの適用を受ける場合は、20万円以下であっても確定申告が必要です。

仮想通貨の所得が簡単に計算できるようになりました。

※仮想通貨の計算書（Excel）は、国税庁HPに掲載しています。

年間取引報告書

氏名 国税 太郎 様

発行者 A 交換所

《現物取引》

通貨名	①年始数量	②年中購入数量	③年中購入金額	④年中売却数量	⑤年中売却金額	⑥移入数量	⑦移出数量	⑧年末数量
ビットコイン		5.0	3,000,000	1.0	1,000,000		1.0	3.0

《証拠金取引》

通貨名	⑨損益合計	通貨名	支払手数料
ビットコイン	500,000	ビットコイン	10,000

【仮想通貨の計算書の作成方法】

STEP 1 年間取引報告書の記載項目を入力【青・ピンク・赤・緑の枠囲み】

STEP 2 仮想通貨での決済があれば必要事項を入力【茶色の枠囲み】

STEP 3 前年末の残高があれば年始残高に入力【黒の枠囲み】

STEP 4 売却価額・売却原価・所得金額が自動計算【青字・赤字】

平成 30 年分 仮想通貨の計算書（総平均法用）

氏名 国税 太郎

1 仮想通貨の名称

ビットコイン

2 年間取引報告書に関する事項

取引所の名称	購入		売却	
	数量	金額	数量	金額
A 交換所	5.0	3,000,000	1.0	1,000,000
合計	5.0	3,000,000	1.0	1,000,000

3 上記2以外の取引に関する事項

月	日	取引先	摘要	購入等		売却等	
				数量	金額	数量	金額
10	1	●●電気	決済			1.0	1,000,000
合計				0	0	1.0	1,000,000

4 仮想通貨の売却原価の計算

	年始残高(※)	購入等	総平均単価	売却原価(※)	年末残高・翌年繰越
数量	(A) 0	(C) 5.0	—	(F) 2.0	(H) 3.0
金額	(B) 0	(D) 3,000,000	(E) 600,000	(G) 1,200,000	(I) 1,800,000

※前年の(H)(I)を記載

※売却した仮想通貨の取得価額

5 仮想通貨の所得金額の計算

収入金額		必要経費		所得金額
売却価額	証拠金(差益)	売却原価(※)	手数料等	
2,000,000	500,000	1,200,000	10,000	1,290,000

※売却した仮想通貨の取得価額

【参考】

収入金額計 2,500,000
必要経費計 1,210,000

※色のついたセルに入力します。白色のセルは自動計算されます。



払戻金の支払を受けた方へ

競馬、競輪、オートレース、ボートレースの払戻金は、一時所得として**確定申告**が必要となる場合があります

※次ページの払戻金に係る所得金額の計算方法を参照ください

●払戻金の支払を受けた場合には、次の事項を**ノートなどに控えて**ください

- ①開催日・開催場・レース
- ②払戻金に係る受取額
- ③払戻金に係る投票額

【記載例】

開催日	開催場	レース	受取額	投票額
・ ・	・ ・	・ ・	・ ・	・ ・
12/23	〇〇	11R	2,000	1,000

※国税庁ホームページにて、集計用のフォーマットを提供しています

※インターネット投票等の場合は、上記に相当する画面の写し等でも代用可

※投票額が分からない場合は、受取額とオッズなどから計算してください

● 払戻金に係る一時所得の金額は、次の順序で計算します。

- ① 払戻金に係る年間受取額を計算する
- ② 払戻金に係る年間投票額を計算する
- ③ ① - ② - 50万円した金額を計算する
- ④ ③ × 1/2した金額を計算する

※上記④がプラスでない場合などについては、確定申告の必要はありません

● 最後に確定申告書を作成します。
申告書の作成は作成コーナーが便利。

確定申告書は国税庁HP (<http://www.nta.go.jp/>)の確定申告書等作成コーナーを利用して作成できます。

画面の案内に従って必要な項目を入力すれば、税金の額を自動的に計算でき、計算誤りの心配もありませんので、是非ご利用ください。

● ご不明な点やご質問は、最寄りの税務署にお問い合わせください。

※税務署の連絡先は国税庁HPをご覧ください。



ご注意ください！！！！

- ① 住宅ローン控除の誤り
- ② ふるさと納税の申告漏れ
- ③ 予定納税額の記載漏れ
- ④ 添付書類の提出漏れ

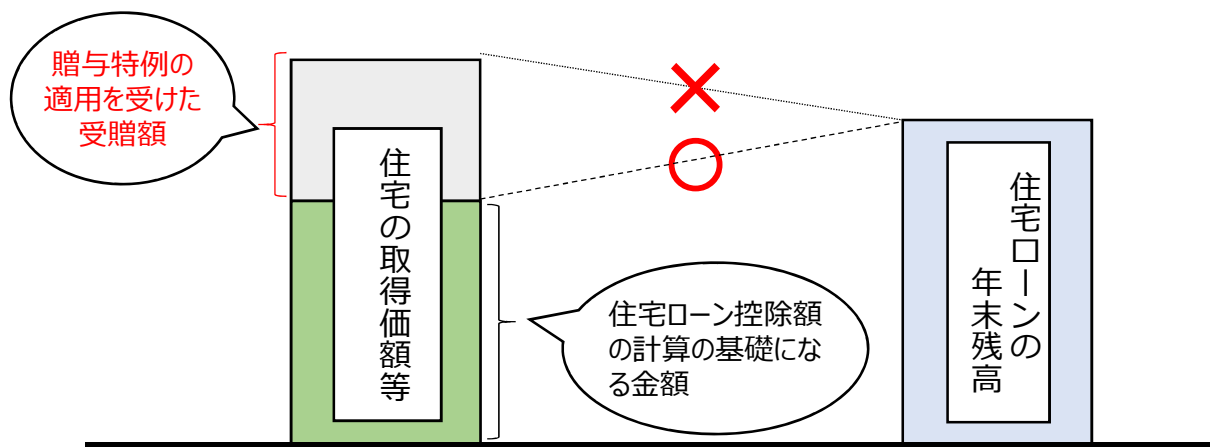
- **住宅ローン控除**について、**次の誤り**にご注意ください。
 - ① 住宅取得等資金の贈与についての**贈与税の非課税特例（贈与特例）**の適用を受けたにもかかわらず、その適用を受けた住宅取得等資金の額を、住宅の取得価額等から差し引いて住宅ローン控除額を計算しなかった。
 - ② 居住していた住宅について、**譲渡特例**の適用を受けたにもかかわらず、住宅ローン控除を受けた。

※ 上記①及び②について、詳しくは次ページを参照ください。
- **ふるさと納税**について、ワンストップ特例を申請された方であっても、「**医療費控除などの確定申告を行う場合**」や「**寄附先が5団体を超える場合**」は、**全てのふるさと納税の申告が必要となります**のでご注意ください。
- **予定納税額**について、**申告書への記載漏れ**にご注意ください。

予定納税額は、税務署から送付された「**予定納税額の通知書**」に記載されています。
- 次の**添付書類の提出漏れ**にご注意ください。
 - ① 給与や年金の「**源泉徴収票**」（原本）
 - ② 住宅ローン控除を受ける場合の「**売買契約書の写し**」、「**登記事項証明書**」や「**年末残高証明書**」など

① 住宅取得等資金の贈与についての贈与税の非課税特例（贈与特例）の適用を受けた場合の住宅ローン控除額の計算誤り

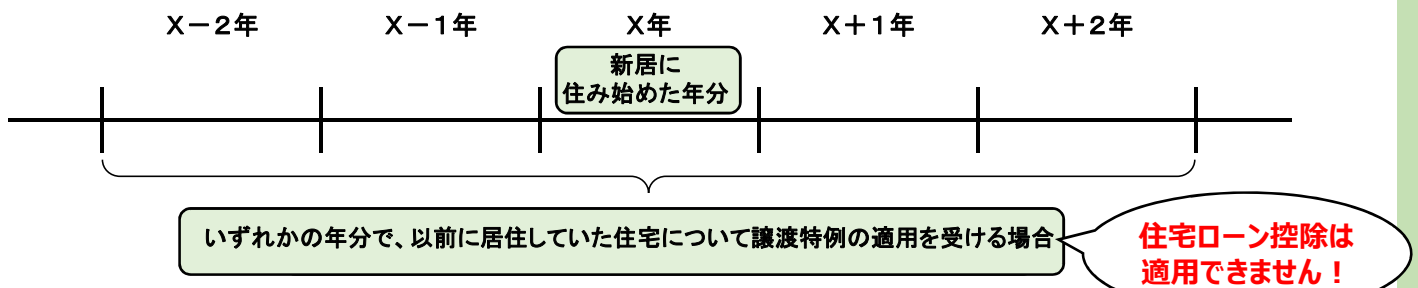
- 住宅ローン控除額は「住宅の取得価額等」と「住宅ローンの年末残高」のいずれか低い方の金額に基づき計算します。
- その際、住宅取得等資金について贈与特例の適用を受けた場合^(注)は、その適用を受けた受贈額を住宅の取得価額等から差し引く必要があります。



(注) 「贈与特例の適用を受けた場合」とは、①住宅取得等資金の贈与税の非課税、②住宅取得等資金の贈与を受けた場合の相続時精算課税選択の特例の適用を受けた場合をいいます。

② 住宅ローン控除と譲渡特例との重複適用

- 個人が新居に住み始めた年分及びその前後2年分ずつの計5年の間に、譲渡特例の適用を受ける場合^(注)、その新居について住宅ローン控除の適用を受けることができません。



(注) 「譲渡特例の適用を受ける場合」とは、①居住用財産を譲渡した場合の長期譲渡所得の課税の特例（軽減税率の特例）、②居住用財産の譲渡所得の特別控除（3,000万円の特別控除）（被相続人の居住用財産に係る譲渡所得の特別控除を除きます。）、③特定の居住用財産の買換え等の特例、④既成市街地等内にある土地等の中高層耐火建築物等の建設のための買換え等の特例、のいずれかの適用を受ける場合をいい、新居に住み始めた年分に住宅ローン控除の適用を受け、その翌年又は翌々年中にその新居を売却して上記①～④の特例の適用を受ける場合を除きます。

ご自宅からの申告をサポートしています！ ～「確定申告特集ページ」のご案内～

国税庁ホームページ（www.nta.go.jp）では、「確定申告特集ページ」を設け、ご自宅からの申告をサポートしています。

確定申告特集ページでは、

- パソコンやスマホで申告書を作成できる「確定申告書等作成コーナー」
- パソコンやスマホで作成した申告書をご自宅から送信できるe-Tax
- お問合せの多い事項のQ&A

などをご利用いただけます。

【確定申告特集ページ】

確定申告書等作成コーナーのリニューアルの主な概要や e-Tax で申告する際の事前準備について重要なお知らせとしてご案内

平成30年分 確定申告に関する情報の
総合窓口

確定申告特集

所得税および復興特別所得税・贈与税
3月15日(金)までに申告・納税

個人事業者の消費税および地方消費税
4月1日(月)までに申告・納税

このページでは、個人の方に向けた所得税及び復興特別所得税、消費税及び地方消費税の確定申告並びに贈与税の申告に関する情報を提供しています。

重要なお知らせ

確定申告書等作成コーナーが変わりました >

- ・スマートフォンからの申告が便利になりました
- ・e-Tax が更に便利になりました (e-Tax 事前準備のご案内)
- ・トップページなどのデザインが変わりました

申告手続きには >

マイナンバーの記載と
本人確認書類の提示又は写しの添付が必要です。
e-Tax なら本人確認書類の提示又は写しの添付が不要です

確定申告に
関する情報を見る

確定申告情報 >

申告書の作成・提出等様々な情報のご案内

ふるさと納税を
された方へ >

「ワンストップ特例」を適用された方
はご注意ください。

動画で見る
確定申告 >

確定申告に関する動画が
ご覧いただけます。

申告書を作成する

確定申告書等作成コーナー

画面の案内に従って金額等を入力すれば、税額など
自動計算され、申告書等を作成することができます。

> 国税庁トップページ > ご意見・ご要望 > 確定申告リンク集 > リンク設定 > サイトマップ

Copyright © 2018 NATIONAL TAX AGENCY ALL Rights Reserved. 国税庁

確定申告に関する情報について
分かりやすくご案内

確定申告書等作成コーナー



- 申告相談会場は原則、“**2月18日**”から開設しております。
- 署外会場を開設している場合、税務署での確定申告の相談は行っておりません。

●平成30年分確定申告の受付期間

所得税等	平成31年2月18日(月)～平成31年3月15日(金)
個人事業者の消費税	平成31年1月4日(金)～平成31年4月1日(月)
贈与税	平成31年2月1日(金)～平成31年3月15日(金)

(注1) 所得税等の還付申告書は、上記の期間前でも提出することができます。

(注2) 税務署の閉庁日(土・日曜・祝日等)は、通常、相談・申告書の受付は行っていません。**一部の申告会場**では、**2月24日と3月3日**に限り日曜日も相談・申告書の受付を行います。

●平成30年分確定申告に係る納期限・振替日

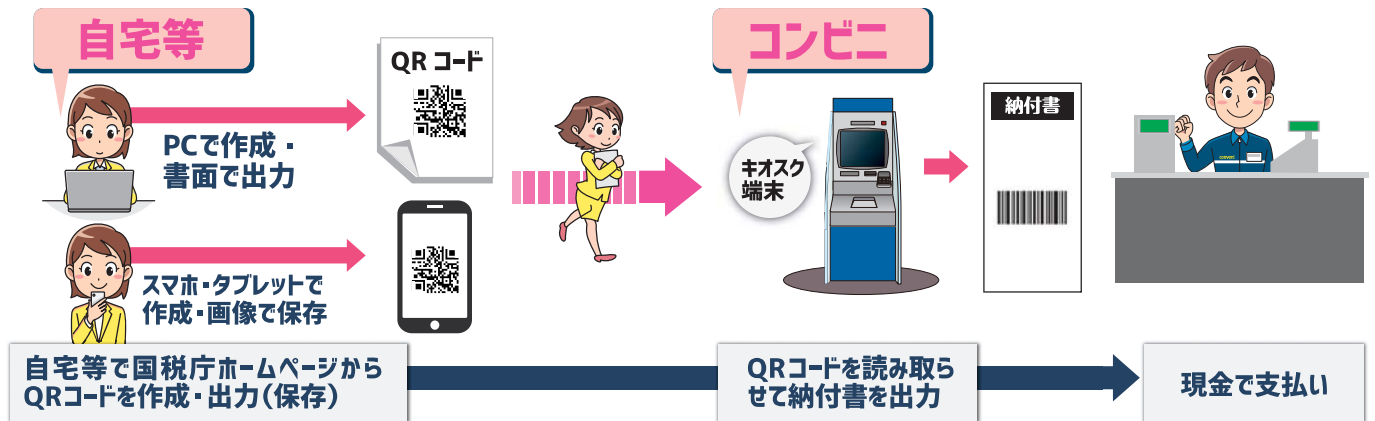
	納期限	振替日
所得税等	平成31年3月15日(金)	平成31年4月22日(月)
個人事業者の消費税	平成31年4月1日(月)	平成31年4月24日(水)
贈与税	平成31年3月15日(金)	

(注1) 納期限までに納付がない場合は、延滞税がかかります。

(注2) 振替納税をご利用の方は、事前に預貯金残高をご確認ください。残高不足等で振替ができない場合は、納期限の翌日から納付日まで延滞税がかかりますので、ご注意ください。

QRコード コンビニ納付に新たな方法が加わります! を利用したコンビニ納付を開始します

平成31年1月4日から新たに『QRコード』を利用したコンビニ納付が可能となります！
お手持ちのパソコン・スマートフォン・タブレット端末を使って、納付に必要な情報（氏名や税額など）を『QRコード』として作成し、お近くのコンビニエンスストアで納付することができます。



QRコードの作成方法については、裏面をご覧ください →

便利



納付書の取得のために税務署の窓口に出向く必要がありません！

24

利用可能なコンビニエンスストア



●ローソン、ナチュラルローソン、ミニストップ
(いずれも「Loppi」端末設置店舗のみ)

●ファミリーマート

(「Famiポート」端末設置店舗のみ)



利用可能税目

全ての税目

(ただし、所得税徴収高計算書により源泉所得税を納付する場合等、ご利用できない税目があります。)

◎ご利用に当たっての注意事項

- 納付できる金額は30万円以下となります。 ※納付金額が30万円を超えるQRコードは作成できません。
- 領収証書は発行されません(払込金受領証は発行されます。)
- 金融機関や税務署の窓口では、QRコードによる納付はできません。
- コンビニエンスストアでの納付は現金のみとなります。 ※クレジットカード・電子マネーはご利用できません。
- QRコードによるコンビニ納付をしてから、納付済の納税証明書の発行が可能となるまで、3週間程度かかる場合があります。

※『QRコード』は、株式会社デンソーウェーブの登録商標です。

QRコードの作成方法

方法1 確定申告書等作成コーナー（申告書とQRコードを併せて作成する方）

確定申告書等作成コーナーを利用して所得税、消費税、贈与税の申告書を作成する際に、『住所・氏名等入力』画面において、「コンビニQR納付」欄の「納付用QRコードを作成する」にチェックすることで、申告書と併せてQRコードを作成できます。

※申告納税額が30万円を超える場合や還付の場合は、「コンビニQR納付」欄は表示されません。

方法2 国税庁HPのコンビニ納付用QRコード作成専用画面（QRコードのみを作成する方）

納付情報の入力

利用者情報 *は必須入力の項目です。

氏名(名称)漢字*
例) (個人) 国税 太郎
例) (法人) 株式会社コクセイ商事

氏名(名称)カナ*
例) コクセイ タロウ
例) カブシキガイシャコクセイショウジ

郵便番号 (半角数字)
例) 1000013

住所(所在地)*
例) 東京都千代田区霞が関 3-1-1

電話番号* - - (半角数字)
例) 固定電話 00-1234-5678
例) 携帯電話 000-1234-5678

整理番号 (半角数字)
例) 01234567

納付先税務署* 郵便番号から検索します
直接入力した場合、前方一致で税務署の一覧を表示します

納付内容

納付税目* ③

課税期間(自)* 年

申告区分*

本税額 円 (半角数字、「,」不要)

加算税額 円 (半角数字、「,」不要)

重加算税額 円 (半角数字、「,」不要)

利子税額 円 (半角数字、「,」不要)

延滞税額 円 (半角数字、「,」不要)

合計額* 円 (半角数字、「,」不要)

⑤

納付に必要な情報(住所・氏名・納付税目・納付金額等)を入力することで、QRコードを作成できます。



右のコードからもアクセスできます。 → http://www.nta.go.jp/taxes/nozei/nofu/conveni_qr_nofu/index.htm

1. 「作成開始」をクリック

2. 納付情報の入力

利用者情報の入力

①氏名(名称)漢字、氏名(名称)カナ、郵便番号、住所(所在地)、電話番号、整理番号を入力します。
※電話番号は、日中にご連絡のとれる番号を入力してください。
※整理番号がご不明な場合は空欄のまま構いません。

②納付先税務署を入力します。
「お近くの税務署」ボタンを押すと、①で入力した郵便番号から検索した都道府県内の税務署を選ぶこともできます。

納付内容の入力

③納付税目をプルダウンメニューから選択します。

④申告書等を確認の上、課税期間、申告区分、納付税額を入力(選択)します。

例)平成30年分の申告所得税及復興特別所得税の確定申告の場合

- ・課税期間(自):平成30年
- ・申告区分:確定申告
- ・本税額:10,000円
- ・合計額:10,000円

⑤「次へ」ボタンをクリック

3. 納付情報の確認後、「QRコード作成」ボタンをクリック

4. 「コンビニ納付用QRコード印刷」ボタンをクリック

コンビニ納付用 QR コード

表示されたQRコードをコンビニエンスストアの端末で読み取り、端末から出力されるバーコードをレジ(窓口)にお持ちいただき、現金で納付してください。なお、QRコードを印刷して使用する場合は、「コンビニ納付用QRコード印刷」ボタンをクリックしてください。

Loppi 端末用 QR コード
ご利用可能なコンビニエンスストア
ローソン、ナチュラルローソン、ミニストップ

Fami ポート端末用 QR コード
ご利用可能なコンビニエンスストア
ファミリーマート

詳しくは、国税庁ホームページにある「国税の納付手続」をご覧ください。



消費税軽減税率制度説明会（事業者向け）を各地で開催しています。

- 平成 31(2019)年 10 月 1 日から消費税率の引上げ(8%⇒10%)に伴い実施される消費税の軽減税率制度及び平成 35 (2023) 年 10 月 1 日から導入される適格請求書等保存方式(インボイス制度)に関する「消費税軽減税率制度説明会（事業者向け）」を福岡国税局管内税務署等において、随時開催しています。
 - なお、軽減税率の対象品目は、酒類・外食を除く飲食料品及び週 2 回以上発行される新聞（定期購読契約に基づくもの）とされていますが、対象品目を取り扱う事業者だけではなく、**全ての事業者に関係がある制度**です。
 - 消費税軽減税率制度説明会は、**どなたでも参加が可能**であり、また、参加費は無料となっております。詳細は、国税庁ホームページ又は最寄りの税務署で確認が可能です（「国税庁 軽減税率制度説明会」で検索）。
- ※ 説明会の開催予定は、裏面を御覧ください。
なお、国税庁ホームページは1月23日（水）に更新予定です。

【消費税軽減税率制度説明会の開催予定（平成 31 年 2～3 月）】

県	開催予定日	会 場 名
福岡県	2月5日(火)	福岡市博多区博多駅前 2-9-28 (福岡商工会議所 2 階福岡市第二研修室)
	2月6日(水)	福岡市早良区百道 2-3-15 (福岡県立ももち文化センター大ホール)
	2月6日(水)	田川市平松町 3-36 (田川市青少年文化ホール 2 階会議室)
	2月7日(木)	福岡市博多区博多駅東 2-6-24 (筑前織物ビル 2 階会議室)
	2月12日(火)	福岡市東区馬出 1-8-1 (博多税務署 1 階第一会議室)
	2月21日(木)	福岡市東区馬出 1-8-1 (博多税務署 1 階第一会議室)
	2月25日(月)	久留米市六ツ門町 8-1 (久留米シティプラザ 5 階大会議室)
	2月26日(火)	北九州市門司区栄町 3-7 (門司生涯学習センター)
	2月26日(火)	飯塚市吉原町 6-12 (飯塚商工会議所 6 階大会議室)
	3月1日(金)	大牟田市不知火町 2-10-2 (大牟田文化会館第 1・2 研修室)
	3月6日(水)	行橋市中央 1-9-50 (行橋商工会議所大研修室)
	3月7日(木)	福岡市博多区博多駅前 2-9-28 (福岡商工会議所 3 階会議室)
	3月8日(金)	大野城市曙町 2-3-1 (大野城まどかびあ多目的ホール)
	3月12日(火)	糸島市前原東 2-2-7 (伊都文化会館大会議室)
	3月13日(水)	直方市殿町 7-50 (直方商工会議所大会議室)
	3月14日(木)	田川市平松町 3-36 (田川青少年文化ホール大会議室)
	3月15日(金)	宗像市久原 400 番地 (宗像ユリックス会議室 1・2)
	3月18日(月)	北九州市小倉北区浅野 2-14-1 (KMMビル 4 階大会議室)
	3月19日(火)	福岡市東区馬出 1-8-1 (博多税務署 1 階第一会議室)
	3月19日(火)	朝倉市甘木 198-1 (ピーポート甘木生涯学習センター棟第 4・5 学習室)
3月20日(水)	北九州市八幡東区中央 2-1-1 (レインボープラザ 71 会議室)	
3月27日(水)	福岡市博多区博多駅中央街 1-1 (JR博多シティ 10 階大会議室)	
3月28日(木)	福岡市中央区天神 2-12-1 (天神ビル 11 階 10 号会議室)	
3月29日(金)	八女市本町 602-1 (おりなす八女多目的ホール)	
佐賀県	2月22日(金)	唐津市西城内 6-33 (唐津市文化体育館文化ホール)
	3月4日(月)	武雄市武雄町大字武雄 5538-1 (武雄市文化会館大集会室 B)
	3月5日(火)	佐賀市天神 3-2-11 (アバンセホール)
長崎県	2月3日(日)	対馬市上対馬町比田勝 679-1 (対馬市商工会北部支所 (旧上対馬支所))
	2月7日(木)	佐世保市栄町 7-12 ((社)佐世保自動車協会交通会館)
	2月7日(木)	長崎市桜町 4-1 (長崎商工会議所 2 階ホール)
	2月28日(木)	佐世保市三浦町 2-3 (アルカス佐世保大会議室)
	3月22日(金)	島原市平成町 2-1 (島原復興アリーナ多目的ホール)
	3月25日(月)	諫早市宇都町 9-2 (諫早文化会館展示室 2・3・4)
3月26日(火)	長崎市茂里町 2-38 (長崎ブリックホール会議室)	

※ 上記は平成 31 年 1 月 7 日現在での予定です。