

### 1 - 3 国税の概況等

#### (1) 租税収入及び印紙収入

区 分	徴 収 決 定 済 額	収 納 済 額	還付金支払決定済額
	千円	千円	千円
源 泉 所 得 税	9,616,752	1,601,770	473,009
源泉所得税及復興特別所得税	1,185,980,291	1,181,556,436	157,676,895
申 告 所 得 税	25,098,347	4,168,609	254,005
申告所得税及復興特別所得税	392,644,916	380,221,199	20,025,634
<b>所 得 税 計</b>	<b>1,613,340,305</b>	<b>1,567,548,014</b>	<b>178,429,542</b>
法 人 税	675,533,259	664,911,492	44,758,303
地 方 法 人 税	30,488,843	30,356,280	1,997,444
復 興 特 別 法 人 税	660,436	484,810	28,097
相 続 税	264,262,031	249,496,666	7,740,654
地 価 税	7,535	—	—
消 費 税	494,589	44,589	9
消費税及地方消費税	1,805,097,723	1,755,475,958	226,589,098
酒 税	243,160,974	243,133,651	10,215
た ば こ 税	104	—	—
たばこ税及たばこ特別税	89,757,226	89,757,226	574
石 油 石 炭 税	3,745,116	3,745,116	502,430
旧 税	4,904	—	—
電 源 開 発 促 進 税	—	—	—
揮 発 油 税 及 地 方 道 路 税	—	—	—
揮 発 油 税 及 地 方 揮 発 油 税	82,285,886	77,022,174	—
石 油 ガ ス 税	1,534,647	1,529,558	5,542
自 動 車 重 量 税	16,091	16,091	1,525,957
航 空 機 燃 料 税	45,417	45,344	48
印 紙 収 入	17,970,949	17,944,829	272,572
そ の 他	—	—	208
<b>合 計</b>	<b>4,828,406,033</b>	<b>4,701,511,797</b>	<b>461,860,696</b>

調査期間：平成29年4月1日から平成30年3月31日

用語の説明：1「徴収決定済額」とは、納税義務の確定した国税で、その事実の確認（徴収決定）を終了した金額をいう。

2「収納済額」とは、収納された国税の金額をいう。

(注) 「相続税」には贈与税を含む。

## (2) 徴収決定済額の累年比較

区 分	平成20年度		平成21年度		平成22年度		平成23年度		平成24年度	
	税 額	構成比	税 額	構成比	税 額	構成比	税 額	構成比	税 額	構成比
	百万円	%	百万円	%	百万円	%	百万円	%	百万円	%
源泉所得稅	1,090,354	27.3	951,419	25.8	953,316	25.7	985,871	25.8	825,588	21.9
源泉所得稅及復興特別所得稅	-	-	-	-	-	-	-	-	159,722	4.2
申告所得稅	391,987	9.8	346,549	9.4	341,599	9.2	361,124	9.5	347,915	9.2
申告所得稅及復興特別所得稅	-	-	-	-	-	-	-	-	34	0.0
所得稅計	1,482,341	37.1	1,297,968	35.2	1,294,915	34.9	1,346,995	35.3	1,333,258	35.3
法人稅	650,832	16.3	576,717	15.6	639,668	17.2	667,003	17.5	640,689	17.0
地方法人稅	-	-	-	-	-	-	-	-	-	-
復興特別法人稅	-	-	-	-	-	-	-	-	24,076	0.6
相続稅	203,426	5.1	199,722	5.4	198,406	5.3	196,964	5.2	195,171	5.2
地価稅	165	0.0	136	0.0	123	0.0	118	0.0	196	0.0
有価証券取引稅	-	-	-	-	-	-	-	-	-	-
直接稅計	2,336,763	58.4	2,074,544	56.2	2,133,112	57.5	2,211,081	57.9	2,193,390	58.1
消費稅	4,351	0.1	3,538	0.1	2,919	0.1	2,319	0.1	2,029	0.1
消費稅及び地方消費稅	1,138,649	28.5	1,095,396	29.7	1,076,279	29.0	1,090,915	28.6	1,072,978	28.4
酒稅	227,299	5.7	217,537	5.9	210,375	5.7	241,405	6.3	230,272	6.1
たばこ(消費)稅	0	0.0	0	0.0	4,073	0.1	10	0.0	2	0.0
たばこ稅及びたばこ特別稅	121,743	3.0	116,591	3.2	115,166	3.1	110,735	2.9	122,073	3.2
揮発油稅及び地方道路稅	141,554	3.5	11,560	0.3	2	0.0	3	0.0	0	0.0
揮発油稅及び地方揮発油稅	-	-	142,566	3.9	143,443	3.9	136,862	3.6	126,129	3.3
石油ガス稅	2,184	0.1	2,063	0.1	2,058	0.1	X	X	1,909	0.1
航空機燃料稅	158	0.0	109	0.0	61	0.0	42	0.0	48	0.0
石油稅	-	-	-	-	-	-	-	-	-	-
石油石炭稅	2,988	0.1	2,802	0.1	2,547	0.1	X	X	2,811	0.1
自動車重量稅	38	0.0	55	0.0	57	0.0	25	0.0	27	0.0
印紙收入	22,936	0.6	22,227	0.6	22,624	0.6	X	X	20,941	0.6
旧稅	134	0.0	131	0.0	100	0.0	62	0.0	55	0.0
間接稅計	1,662,035	41.6	1,614,576	43.8	1,579,704	43.8	1,607,523	42.1	1,579,274	41.9
合 計	3,998,799	100.0	3,689,119	100.0	3,712,816	100.0	3,818,604	100.0	3,772,665	100.0
茨城県										
直接稅計	328,283	44.8	295,569	42.8	286,474	43.1	330,790	43.4	316,431	43.2
間接稅計	403,947	55.2	395,645	57.2	378,825	56.9	430,639	56.6	416,177	56.8
合 計	732,231	100.0	691,214	100.0	665,299	100.0	761,430	100.0	732,607	100.0
栃木県										
直接稅計	240,868	55.9	203,755	53.5	216,345	56.0	222,538	57.9	228,004	58.6
間接稅計	189,852	44.1	176,841	46.5	170,310	44.0	161,570	42.1	161,413	41.4
合 計	430,720	100.0	380,596	100.0	386,655	100.0	384,108	100.0	389,418	100.0
群馬県										
直接稅計	271,937	57.2	256,918	56.5	274,997	57.9	267,903	57.3	256,009	56.9
間接稅計	203,738	42.8	197,419	43.5	200,166	42.1	199,675	42.7	194,209	43.1
合 計	475,676	100.0	454,336	100.0	475,164	100.0	467,577	100.0	450,218	100.0
埼玉県										
直接稅計	901,676	67.7	799,496	65.8	830,889	66.7	848,569	67.4	854,765	67.0
間接稅計	429,522	32.3	416,134	34.2	415,677	33.3	410,280	32.6	421,065	33.0
合 計	1,331,199	100.0	1,215,630	100.0	1,246,567	100.0	1,258,848	100.0	1,275,831	100.0
新潟県										
直接稅計	268,857	51.9	236,764	48.1	237,760	49.7	250,673	51.4	257,089	54.0
間接稅計	249,090	48.1	255,695	51.9	241,025	50.3	237,157	48.6	219,430	46.0
合 計	517,948	100.0	492,459	100.0	478,785	100.0	487,831	100.0	476,519	100.0
長野県										
直接稅計	252,246	61.0	212,060	58.6	224,520	59.7	232,996	61.3	227,186	60.8
間接稅計	161,204	39.0	149,965	41.4	151,378	40.3	147,392	38.7	146,426	39.2
合 計	413,449	100.0	362,025	100.0	375,898	100.0	380,388	100.0	373,612	100.0
国税局引受分										
直接稅計	72,895	74.7	69,982	75.4	62,126	73.6	57,612	73.5	53,906	72.4
間接稅計	24,681	25.3	22,877	24.6	22,323	26.4	20,810	26.5	20,554	27.6
合 計	97,576	100.0	92,859	100.0	84,449	100.0	78,422	100.0	74,460	100.0

(注) 1 徴収決定済額には繰越分徴収決定済額を含む。  
2 相続税には贈与税を含む。

## (2) 徴収決定済額の累年比較 (続)

平成25年度		平成26年度		平成27年度		平成28年度		平成29年度		前年比	区 分
税 額	構成比	税 額	構成比	税 額	構成比	税 額	構成比	税 額	構成比		
百万円	%	百万円	%	百万円	%	百万円	%	百万円	%	%	
31,672	0.8	21,654	0.5	15,957	0.3	12,182	0.3	9,617	0.2	78.9	源泉所得
1,035,446	26.7	1,109,619	25.6	1,134,737	24.0	1,123,910	23.8	1,185,980	24.6	105.5	源泉所得及復興
63,302	1.6	46,321	1.1	38,017	0.8	30,649	0.6	25,098	0.5	81.9	申告所得
315,248	8.1	328,977	7.6	357,036	7.6	377,633	8.0	392,645	8.1	104.0	申告所得及復興
<b>1,445,668</b>	<b>37.3</b>	<b>1,506,571</b>	<b>34.8</b>	<b>1,545,747</b>	<b>32.7</b>	<b>1,544,374</b>	<b>32.7</b>	<b>1,613,340</b>	<b>33.4</b>	104.5	所得税計
606,804	15.7	627,378	14.5	648,802	13.7	649,318	13.7	675,533	14.0	104.0	法人
-	-	19	0.0	21,349	0.5	31,962	0.7	30,489	0.6	95.4	地方法人
56,676	1.5	31,694	0.7	1,142	0.0	822	0.0	660	0.0	80.3	復興特別法人
200,303	5.2	218,089	5.0	239,073	5.1	254,443	5.4	264,262	5.5	103.9	相 続
191	0.0	104	0.0	86	0.0	8	0.0	8	0.0	100.0	地 価
-	-	-	-	-	-	-	-	-	-	-	有 価 証 券
<b>2,309,643</b>	<b>59.6</b>	<b>2,383,854</b>	<b>55.0</b>	<b>2,456,198</b>	<b>52.0</b>	<b>2,480,926</b>	<b>52.5</b>	<b>2,584,292</b>	<b>53.5</b>	104.2	直 接 計
1,702	0.0	1,372	0.0	883	0.0	660	0.0	495	0.0	75.0	消 費
1,065,025	27.5	1,493,746	34.5	1,806,376	38.2	1,791,362	37.9	1,805,098	37.4	100.8	消費及地方
231,863	6.0	229,854	5.3	250,363	5.3	244,118	5.2	243,161	5.0	99.6	酒 税
2	0.0	1	0.0	0	0.0	0	0.0	0	0.0	21.9	た ば こ
127,708	3.3	113,193	2.6	111,952	2.4	100,859	2.1	89,757	1.9	89.0	たばこ及たばこ特
-	-	-	-	-	-	-	-	-	-	-	揮 発 及 地 道
114,843	3.0	88,526	2.0	78,049	1.7	81,936	1.7	82,286	1.7	100.4	揮 発 及 地 揮
1,855	0.0	1,764	0.0	1,684	0.0	1,611	0.0	1,535	0.0	95.3	石 油 ガ ス
49	0.0	50	0.0	45	0.0	43	0.0	45	0.0	104.7	航 空 機 燃 料
-	-	-	-	-	-	-	-	-	-	-	石 油
2,952	0.1	3,171	0.1	3,159	0.1	3,794	0.1	3,745	0.1	98.7	石 油 石 炭
22	0.0	21	0.0	17	0.0	14	0.0	16	0.0	114.3	自 動 車 重 量
21,110	0.5	19,541	0.5	18,386	0.4	18,572	0.4	17,971	0.4	96.8	印 紙
21	0.0	16	0.0	9	0.0	6	0.0	5	0.0	83.3	旧 税
<b>1,567,151</b>	<b>40.4</b>	<b>1,951,255</b>	<b>45.0</b>	<b>2,270,923</b>	<b>48.0</b>	<b>2,242,977</b>	<b>47.5</b>	<b>2,244,114</b>	<b>46.5</b>	100.1	間 接 計
<b>3,876,794</b>	<b>100.0</b>	<b>4,335,109</b>	<b>100.0</b>	<b>4,727,121</b>	<b>100.0</b>	<b>4,723,903</b>	<b>100.0</b>	<b>4,828,406</b>	<b>100.0</b>	102.2	合 計
319,279	43.6	331,046	41.7	343,964	40.8	344,965	41.1	356,616	42.1	103.4	直 接 } 茨 城
412,615	56.4	462,567	58.3	499,196	59.2	494,015	58.9	490,599	57.9	99.3	間 接 }
<b>731,894</b>	<b>100.0</b>	<b>793,612</b>	<b>100.0</b>	<b>843,160</b>	<b>100.0</b>	<b>838,980</b>	<b>100.0</b>	<b>847,215</b>	<b>100.0</b>	101.0	合 計 }
240,906	59.4	254,360	54.6	256,933	50.4	248,735	50.0	258,349	50.6	103.9	直 接 } 栃 木
164,678	40.6	211,296	45.4	253,129	49.6	249,197	50.0	252,051	49.4	101.1	間 接 }
<b>405,585</b>	<b>100.0</b>	<b>465,656</b>	<b>100.0</b>	<b>510,062</b>	<b>100.0</b>	<b>497,932</b>	<b>100.0</b>	<b>510,400</b>	<b>100.0</b>	102.5	合 計 }
289,819	59.8	293,433	53.7	290,132	49.5	295,805	50.0	299,928	50.4	101.4	直 接 } 群 馬
194,789	40.2	252,982	46.3	296,339	50.5	295,525	50.0	295,101	49.6	99.9	間 接 }
<b>484,608</b>	<b>100.0</b>	<b>546,415</b>	<b>100.0</b>	<b>586,471</b>	<b>100.0</b>	<b>591,330</b>	<b>100.0</b>	<b>595,029</b>	<b>100.0</b>	100.6	合 計 }
895,444	67.6	911,332	61.6	966,547	58.8	1,001,488	60.0	1,034,028	60.7	103.2	直 接 } 埼 玉
429,418	32.4	568,502	38.4	677,203	41.2	668,336	40.0	670,449	39.3	100.3	間 接 }
<b>1,324,862</b>	<b>100.0</b>	<b>1,479,834</b>	<b>100.0</b>	<b>1,643,750</b>	<b>100.0</b>	<b>1,669,824</b>	<b>100.0</b>	<b>1,704,477</b>	<b>100.0</b>	102.1	合 計 }
266,604	57.0	275,977	53.1	282,194	49.5	277,417	49.5	295,146	51.1	106.4	直 接 } 新 潟
201,396	43.0	243,713	46.9	288,099	50.5	283,288	50.5	282,862	48.9	99.8	間 接 }
<b>468,000</b>	<b>100.0</b>	<b>519,690</b>	<b>100.0</b>	<b>570,293</b>	<b>100.0</b>	<b>560,704</b>	<b>100.0</b>	<b>578,008</b>	<b>100.0</b>	103.1	合 計 }
249,252	63.0	277,044	58.7	278,963	53.8	277,432	53.9	307,528	56.3	110.8	直 接 } 長 野
146,082	37.0	195,190	41.3	239,283	46.2	237,215	46.1	238,370	43.7	100.5	間 接 }
<b>395,334</b>	<b>100.0</b>	<b>472,234</b>	<b>100.0</b>	<b>518,247</b>	<b>100.0</b>	<b>514,646</b>	<b>100.0</b>	<b>545,897</b>	<b>100.0</b>	106.1	合 計 }
48,338	72.7	40,662	70.5	37,464	67.9	35,085	69.5	32,698	69.0	93.2	直 接 } 局 分
18,173	27.3	17,005	29.5	17,674	32.1	15,401	30.5	14,683	31.0	95.3	間 接 }
<b>66,511</b>	<b>100.0</b>	<b>57,667</b>	<b>100.0</b>	<b>55,138</b>	<b>100.0</b>	<b>50,486</b>	<b>100.0</b>	<b>47,381</b>	<b>100.0</b>	93.8	合 計 }

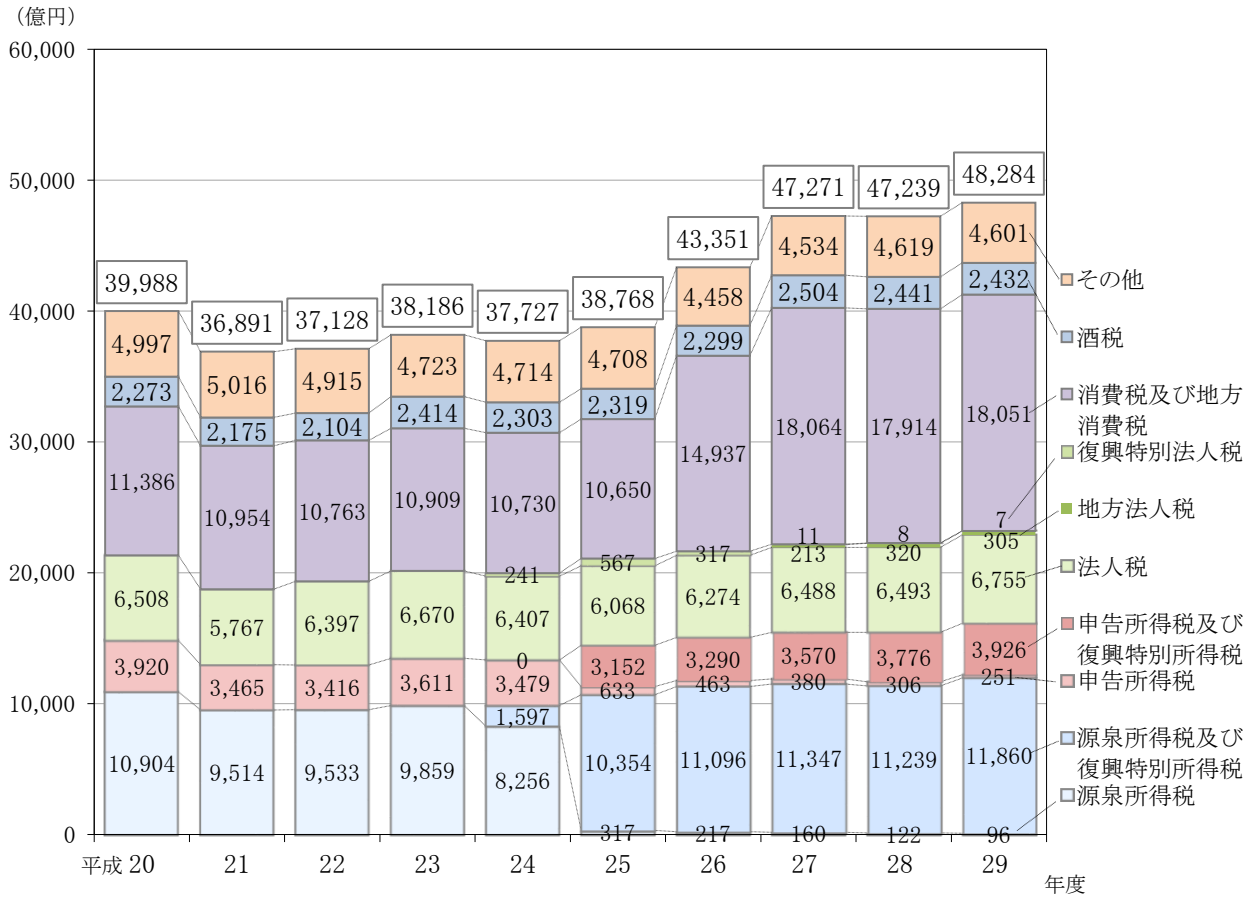
## (3) 収納済額の累年比較

区 分	平成20年度		平成21年度		平成22年度		平成23年度		平成24年度	
	税 額	構成比	税 額	構成比	税 額	構成比	税 額	構成比	税 額	構成比
	百万円	%	百万円	%	百万円	%	百万円	%	百万円	%
源泉所得税	1,048,707	28.0	914,013	26.5	921,044	26.6	956,549	26.5	799,261	22.3
源泉所得税及復興特別所得税	-	-	-	-	-	-	-	-	159,637	4.5
申告所得税	327,815	8.8	286,956	8.3	267,472	7.7	308,643	8.6	299,146	8.3
申告所得税及復興特別所得税	-	-	-	-	-	-	-	-	30	0.0
所得税計	1,376,522	36.8	1,200,969	34.8	1,188,517	34.3	1,265,192	35.1	1,258,075	35.1
法人税	624,482	16.7	552,465	16.0	618,348	17.8	647,977	18.0	623,469	17.4
地方法人税	-	-	-	-	-	-	-	-	-	-
復興特別法人税	-	-	-	-	-	-	-	-	23,975	0.7
相続税	173,061	4.6	171,857	5.0	174,065	5.0	171,985	4.8	177,358	4.9
地価税	7	0.0	2	0.0	5	0.0	-	-	-	-
有価証券取引税	-	-	-	-	-	-	-	-	-	-
直接税計	2,174,072	58.1	1,925,293	55.8	1,980,935	57.1	2,085,154	57.8	2,082,876	58.1
消費税	403	0.0	294	0.0	304	0.0	137	0.0	100	0.0
消費税及び地方消費税	1,059,334	28.3	1,019,223	29.6	993,349	28.6	1,019,894	28.3	1,007,023	28.1
酒	227,243	6.1	217,500	6.3	210,278	6.1	241,345	6.7	230,218	6.4
たばこ(消費)税	0	0.0	-	-	4,066	0.1	8	0.0	1	0.0
たばこ税及びたばこ特別税	121,743	3.3	116,591	3.4	115,166	3.3	110,735	3.1	122,073	3.4
揮発油税及び地方道路税	130,001	3.5	11,536	0.3	-	-	0	0.0	0	0.0
揮発油税及び地方揮発油税	-	-	130,013	3.8	136,129	3.9	125,251	3.5	117,607	3.3
石油ガス税	2,178	0.1	2,048	0.1	2,039	0.1	X	X	1,904	0.1
航空機燃料税	156	0.0	109	0.0	61	0.0	42	0.0	48	0.0
石油税	-	-	-	-	-	-	-	-	-	-
石油石炭税	2,829	0.1	2,624	0.1	2,400	0.1	X	X	2,634	0.1
自動車重量税	38	0.0	55	0.0	57	0.0	25	0.0	27	0.0
印紙収入	22,832	0.6	22,167	0.6	22,593	0.7	X	X	20,912	0.6
旧間接税	1	0.0	4	0.0	6	0.0	1	0.0	23	0.0
間接税計	1,566,758	41.9	1,522,165	44.2	1,486,447	42.9	1,522,375	42.2	1,502,570	41.9
合 計	3,740,830	100.0	3,447,458	100.0	3,467,382	100.0	3,607,529	100.0	3,585,446	100.0
茨城県										
直接税計	313,274	44.8	281,722	42.7	255,397	41.8	317,886	43.6	305,877	43.3
間接税計	386,237	55.2	377,437	57.3	355,766	58.2	411,623	56.4	400,282	56.7
合 計	699,511	100.0	659,159	100.0	611,164	100.0	729,509	100.0	706,159	100.0
栃木県										
直接税計	229,615	55.7	193,739	53.3	206,994	55.9	214,977	58.0	221,694	58.8
間接税計	182,349	44.3	169,482	46.7	163,183	44.1	155,358	42.0	155,593	41.2
合 計	411,964	100.0	363,221	100.0	370,177	100.0	370,335	100.0	377,287	100.0
群馬県										
直接税計	263,177	57.3	249,271	56.7	268,070	58.1	261,641	57.5	250,588	57.1
間接税計	196,020	42.7	190,288	43.3	193,268	41.9	193,124	42.5	188,117	42.9
合 計	459,198	100.0	439,559	100.0	461,338	100.0	454,765	100.0	438,705	100.0
埼玉県										
直接税計	854,236	67.8	756,634	65.8	794,138	66.9	811,860	67.6	823,737	67.2
間接税計	405,532	32.2	392,686	34.2	393,746	33.1	389,377	32.4	402,355	32.8
合 計	1,259,768	100.0	1,149,320	100.0	1,187,884	100.0	1,201,237	100.0	1,226,092	100.0
新潟県										
直接税計	263,457	52.5	231,903	48.6	233,421	50.2	246,799	51.9	253,779	54.4
間接税計	238,606	47.5	245,401	51.4	231,594	49.8	228,898	48.1	212,997	45.6
合 計	502,063	100.0	477,305	100.0	465,015	100.0	475,697	100.0	466,776	100.0
長野県										
直接税計	243,520	61.3	203,909	58.9	216,674	60.0	227,100	61.7	222,033	61.3
間接税計	153,773	38.7	142,427	41.1	144,329	40.0	140,808	38.3	140,360	38.7
合 計	397,293	100.0	346,337	100.0	361,003	100.0	367,907	100.0	362,393	100.0
国税局引受分										
直接税計	6,793	61.6	8,115	64.6	6,241	57.8	4,891	60.5	5,167	64.3
間接税計	4,239	38.4	4,443	35.4	4,560	42.2	3,188	39.5	2,866	35.7
合 計	11,032	100.0	12,558	100.0	10,801	100.0	8,079	100.0	8,033	100.0

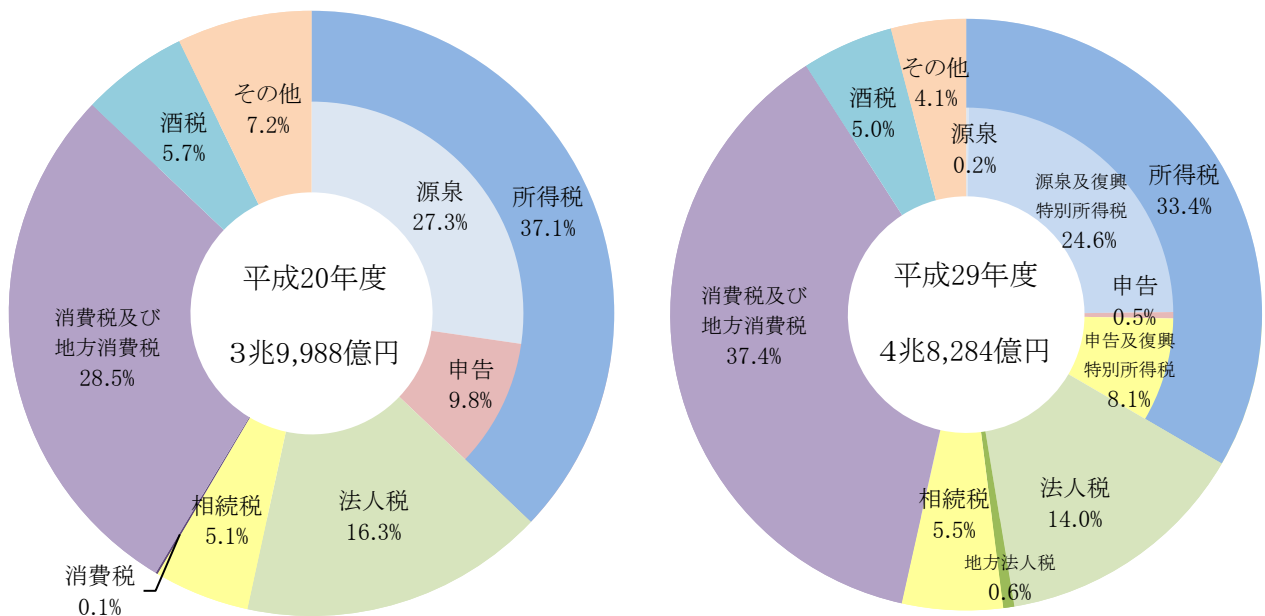
## (3) 収納済額の累年比較 (続)

平成25年度		平成26年度		平成27年度		平成28年度		平成29年度		前年比	区 分
税 額	構成比	税 額	構成比	税 額	構成比	税 額	構成比	税 額	構成比		
百万円	%	百万円	%	百万円	%	百万円	%	百万円	%	%	
10,865	0.3	5,882	0.1	3,409	0.1	2,286	0.0	1,602	0.0	70.1	源泉所得
1,033,408	27.9	1,106,724	26.5	1,131,213	24.7	1,119,760	24.4	1,181,556	25.1	105.5	源泉所得及復興
22,361	0.6	12,078	0.3	8,574	0.2	5,951	0.1	4,169	0.1	70.1	申告所得
310,849	8.4	322,879	7.7	348,859	7.6	367,335	8.0	380,221	8.1	103.5	申告所得及復興
<b>1,377,484</b>	<b>37.1</b>	<b>1,447,564</b>	<b>34.6</b>	<b>1,492,055</b>	<b>32.6</b>	<b>1,495,331</b>	<b>32.6</b>	<b>1,567,548</b>	<b>33.3</b>	104.8	所得税計
592,285	16.0	613,637	14.7	637,328	13.9	638,557	13.9	664,911	14.1	104.1	法人
-	-	18	0.0	21,263	0.5	31,870	0.7	30,356	0.6	95.2	地方
56,454	1.5	31,490	0.8	982	0.0	664	0.0	485	0.0	73.0	復興特別法人
181,837	4.9	206,132	4.9	223,260	4.9	241,644	5.3	249,497	5.3	103.2	相続
87	0.0	-	-	-	-	-	-	-	-	-	地価
-	-	-	-	-	-	-	-	-	-	-	有価証券
<b>2,208,148</b>	<b>59.5</b>	<b>2,298,841</b>	<b>55.0</b>	<b>2,374,889</b>	<b>51.8</b>	<b>2,408,065</b>	<b>52.5</b>	<b>2,512,797</b>	<b>53.4</b>	104.3	直接計
94	0.0	103	0.0	46	0.0	40	0.0	45	0.0	112.5	消費税
1,007,872	27.2	1,430,737	34.2	1,749,328	38.2	1,738,475	37.9	1,755,476	37.3	101.0	消費及地方
231,809	6.2	229,823	5.5	250,316	5.5	244,076	5.3	243,134	5.2	99.6	酒税
1	0.0	1	0.0	0	0.0	0	0.0	-	-	-	たばこ
127,708	3.4	113,193	2.7	111,952	2.4	100,859	2.2	89,757	1.9	89.0	たばこ及たばこ特
-	-	-	-	-	-	-	-	-	-	-	揮発及地道
108,390	2.9	80,958	1.9	72,494	1.6	75,480	1.6	77,022	1.6	102.0	揮発及地揮
1,846	0.0	1,759	0.0	1,678	0.0	1,607	0.0	1,530	0.0	95.2	石油ガス
49	0.0	50	0.0	45	0.0	43	0.0	45	0.0	104.7	航空機燃料
-	-	-	-	-	-	-	-	-	-	-	石油
2,768	0.1	2,980	0.1	2,959	0.1	3,794	0.1	3,745	0.1	98.7	石油石炭
22	0.0	21	0.0	17	0.0	14	0.0	16	0.0	114.3	自動車重量
21,089	0.6	19,516	0.5	18,364	0.4	18,558	0.4	17,945	0.4	96.7	印紙
0	0.0	-	-	-	-	-	-	-	-	-	旧税
<b>1,501,649</b>	<b>40.5</b>	<b>1,879,141</b>	<b>45.0</b>	<b>2,207,200</b>	<b>48.2</b>	<b>2,182,946</b>	<b>47.5</b>	<b>2,188,715</b>	<b>46.6</b>	100.3	間接計
<b>3,709,796</b>	<b>100.0</b>	<b>4,177,982</b>	<b>100.0</b>	<b>4,582,089</b>	<b>100.0</b>	<b>4,591,012</b>	<b>100.0</b>	<b>4,701,512</b>	<b>100.0</b>	102.4	合計
309,611	43.8	322,654	42.0	336,934	41.0	339,073	41.4	350,919	42.3	103.5	直接
397,882	56.2	445,289	58.0	485,145	59.0	480,105	58.6	478,646	57.7	99.7	間接
<b>707,493</b>	<b>100.0</b>	<b>767,942</b>	<b>100.0</b>	<b>822,079</b>	<b>100.0</b>	<b>819,178</b>	<b>100.0</b>	<b>829,565</b>	<b>100.0</b>	101.3	合計
235,307	59.5	248,751	54.8	252,600	50.4	244,857	50.0	254,025	50.6	103.7	直接
159,855	40.5	205,569	45.2	248,166	49.6	244,609	50.0	247,763	49.4	101.3	間接
<b>395,162</b>	<b>100.0</b>	<b>454,320</b>	<b>100.0</b>	<b>500,766</b>	<b>100.0</b>	<b>489,466</b>	<b>100.0</b>	<b>501,788</b>	<b>100.0</b>	102.5	合計
281,211	59.7	289,365	53.9	284,984	49.5	292,044	50.1	296,392	50.5	101.5	直接
189,570	40.3	247,076	46.1	290,910	50.5	290,304	49.9	290,153	49.5	99.9	間接
<b>470,781</b>	<b>100.0</b>	<b>536,441</b>	<b>100.0</b>	<b>575,894</b>	<b>100.0</b>	<b>582,347</b>	<b>100.0</b>	<b>586,544</b>	<b>100.0</b>	100.7	合計
867,857	67.8	887,429	61.7	941,963	58.8	978,751	60.0	1,013,040	60.7	103.5	直接
412,854	32.2	550,187	38.3	660,642	41.2	652,722	40.0	655,791	39.3	100.5	間接
<b>1,280,712</b>	<b>100.0</b>	<b>1,437,616</b>	<b>100.0</b>	<b>1,602,604</b>	<b>100.0</b>	<b>1,631,474</b>	<b>100.0</b>	<b>1,668,831</b>	<b>100.0</b>	102.3	合計
263,459	57.1	273,060	53.4	278,942	49.6	274,712	49.6	292,578	51.2	106.5	直接
197,563	42.9	238,471	46.6	283,578	50.4	279,533	50.4	279,324	48.8	99.9	間接
<b>461,022</b>	<b>100.0</b>	<b>511,531</b>	<b>100.0</b>	<b>562,520</b>	<b>100.0</b>	<b>554,244</b>	<b>100.0</b>	<b>571,902</b>	<b>100.0</b>	103.2	合計
244,630	63.4	272,823	59.0	274,871	54.0	273,739	54.1	302,152	56.4	110.4	直接
141,067	36.6	189,450	41.0	233,897	46.0	232,365	45.9	233,859	43.6	100.6	間接
<b>385,696</b>	<b>100.0</b>	<b>462,273</b>	<b>100.0</b>	<b>508,768</b>	<b>100.0</b>	<b>506,104</b>	<b>100.0</b>	<b>536,011</b>	<b>100.0</b>	105.9	合計
6,073	68.0	4,758	60.5	4,596	48.6	4,889	59.6	3,692	53.7	75.5	直接
2,857	32.0	3,100	39.5	4,862	51.4	3,309	40.4	3,178	46.3	96.0	間接
<b>8,930</b>	<b>100.0</b>	<b>7,858</b>	<b>100.0</b>	<b>9,458</b>	<b>100.0</b>	<b>8,198</b>	<b>100.0</b>	<b>6,870</b>	<b>100.0</b>	83.8	合計

(4) 徴収決定済額の推移



(5) 徴収決定済額の税目別構成比

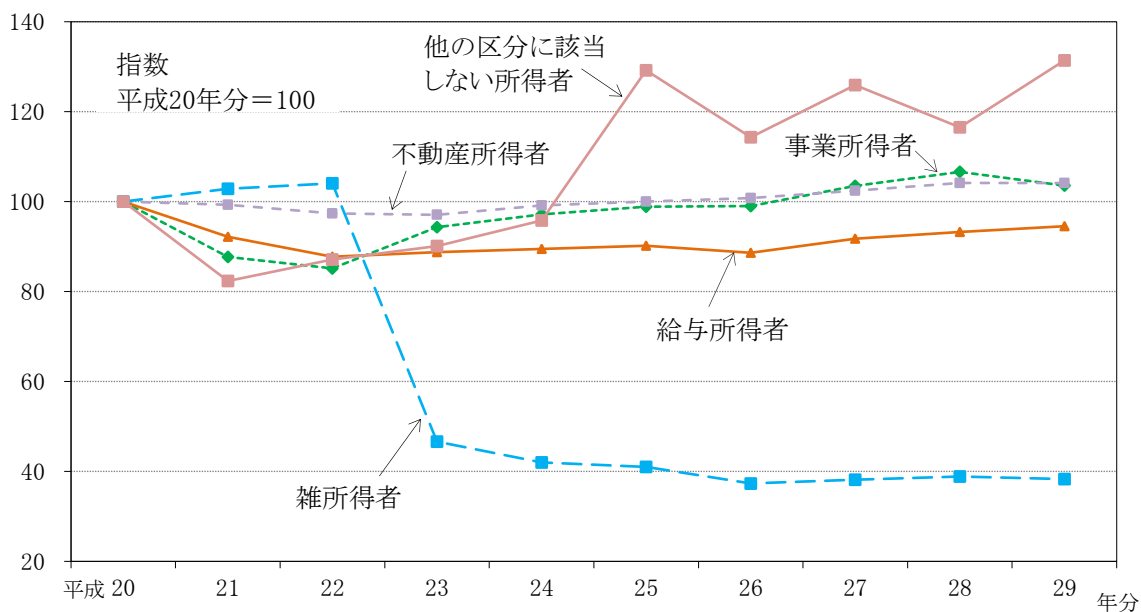


(6) 申告所得税納税者数の累年比較

年 分	事業所得者		不動産所得者		給与所得者		雑所得者		他の区分に該当しない所得者		計	
	人	20年=100	人	20年=100	人	20年=100	人	20年=100	人	20年=100	人	20年=100
平成20年分	244,846	100.0	138,554	100.0	373,500	100.0	293,949	100.0	34,295	100.0	1,085,144	100.0
平成21年分	214,734	87.7	137,607	99.3	344,363	92.2	302,304	102.8	28,240	82.3	1,027,248	94.7
平成22年分	208,501	85.2	134,923	97.4	327,722	87.7	305,885	104.1	29,887	87.1	1,006,918	92.8
平成23年分	231,013	94.4	134,485	97.1	331,636	88.8	137,004	46.6	30,914	90.1	865,052	79.7
平成24年分	237,930	97.2	137,376	99.1	334,136	89.5	123,427	42.0	32,850	95.8	865,719	79.8
平成25年分	242,082	98.9	138,557	100.0	336,812	90.2	120,496	41.0	44,319	129.2	882,266	81.3
平成26年分	242,455	99.0	139,696	100.8	330,934	88.6	109,739	37.3	39,207	114.3	862,031	79.4
平成27年分	253,382	103.5	141,940	102.4	342,673	91.7	112,214	38.2	43,179	125.9	893,388	82.3
平成28年分	261,023	106.6	144,304	104.2	348,213	93.2	114,261	38.9	39,969	116.5	907,770	83.7
平成29年分	253,503	103.5	144,242	104.1	353,012	94.5	112,484	38.3	45,062	131.4	908,303	83.7

調査時点：各年分とも翌年3月31日

申告所得税納税者数の指数の推移

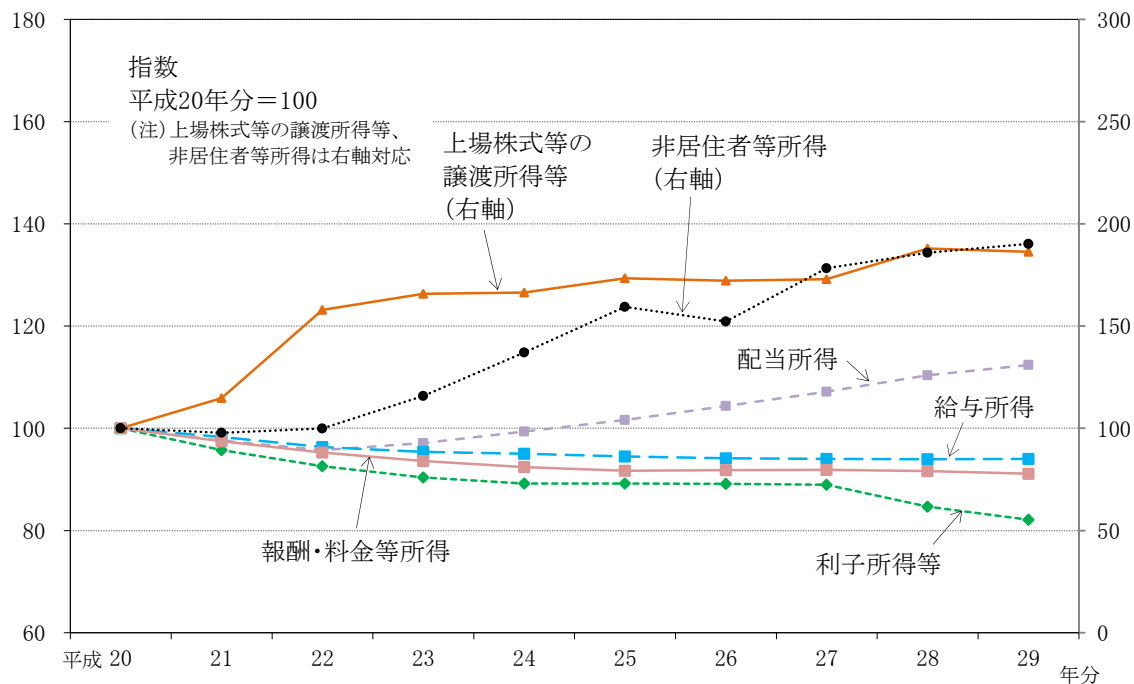


(7) 源泉徴収義務者数の累年比較

年分	利子所得等		配当所得		上場株式等の譲渡所得等		給与所得		報酬・料金等所得		非居住者等所得		計	
	件	20年=100	件	20年=100	件	20年=100	件	20年=100	件	20年=100	件	20年=100	件	20年=100
平成20年分	5,462	100.0	13,808	100.0	828	100.0	495,303	100.0	385,927	100.0	1,309	100.0	902,637	100.0
平成21年分	5,230	95.8	13,472	97.6	950	114.7	486,945	98.3	376,125	97.5	1,280	97.8	884,002	97.9
平成22年分	5,057	92.6	13,218	95.7	1,307	157.9	477,195	96.3	367,629	95.3	1,308	99.9	865,714	95.9
平成23年分	4,935	90.4	13,406	97.1	1,373	165.8	472,268	95.3	361,266	93.6	1,516	115.8	854,764	94.7
平成24年分	4,873	89.2	13,719	99.4	1,378	166.4	470,735	95.0	356,541	92.4	1,795	137.1	849,041	94.1
平成25年分	4,873	89.2	14,030	101.6	1,435	173.3	467,876	94.5	353,908	91.7	2,086	159.4	844,208	93.5
平成26年分	4,869	89.1	14,414	104.4	1,426	172.2	466,131	94.1	354,331	91.8	1,992	152.2	843,163	93.4
平成27年分	4,859	89.0	14,795	107.1	1,432	172.9	465,710	94.0	354,463	91.8	2,334	178.3	843,593	93.5
平成28年分	4,624	84.7	15,238	110.4	1,556	187.9	465,310	93.9	353,592	91.6	2,433	185.9	842,753	93.4
平成29年分	4,485	82.1	15,517	112.4	1,543	186.4	465,627	94.0	351,626	91.1	2,490	190.2	841,288	93.2

調査時点：各年分とも翌年6月30日

源泉徴収義務者数の指数の推移



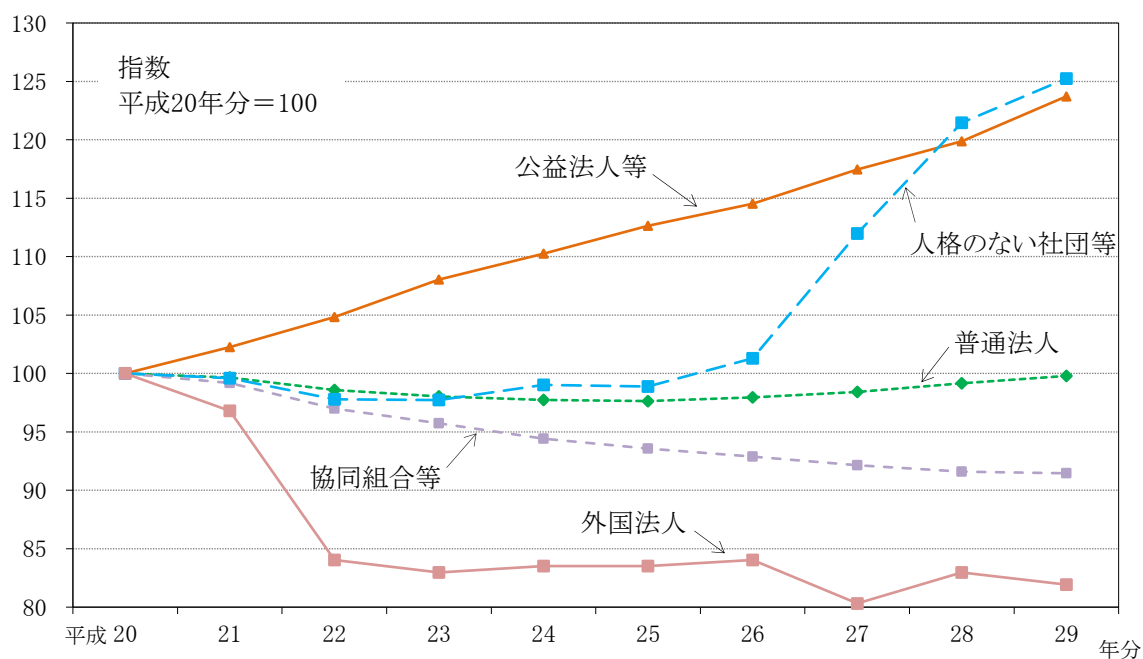


(8) 申告法人数の累年比較

年分	普通社		協同組合等		公益法人等		人格のない社団等		外国人		計	
	数	20年=100	数	20年=100	数	20年=100	数	20年=100	数	20年=100	数	20年=100
平成20年分	334,712	100.0	5,828	100.0	5,283	100.0	1,537	100.0	188	100.0	347,548	100.0
平成21年分	333,528	99.6	5,780	99.2	5,402	102.3	1,531	99.6	182	96.8	346,423	99.7
平成22年分	329,937	98.6	5,653	97.0	5,538	104.8	1,503	97.8	158	84.0	342,789	98.6
平成23年分	328,141	98.0	5,580	95.7	5,707	108.0	1,502	97.7	156	83.0	341,086	98.1
平成24年分	327,136	97.7	5,503	94.4	5,825	110.3	1,522	99.0	157	83.5	340,143	97.9
平成25年分	326,806	97.6	5,454	93.6	5,951	112.6	1,520	98.9	157	83.5	339,888	97.8
平成26年分	327,881	98.0	5,414	92.9	6,051	114.5	1,557	101.3	158	84.0	341,061	98.1
平成27年分	329,391	98.4	5,370	92.1	6,205	117.5	1,721	112.0	151	80.3	342,838	98.6
平成28年分	331,886	99.2	5,338	91.6	6,333	119.9	1,867	121.5	156	83.0	345,580	99.4
平成29年分	334,039	99.8	5,330	91.5	6,536	123.7	1,925	125.2	154	81.9	347,984	100.1

調査時点：各年分とも翌年6月30日

申告法人数の指数の推移



(9) 酒類免許場数の累年比較

年 度	製 造		卸 売		小 売	
	場	20年度=100	場	20年度=100	場	20年度=100
平成 20 年度	532	100.0	976	100.0	28,789	100.0
平成 21 年度	526	98.9	958	98.2	27,636	96.0
平成 22 年度	522	98.1	958	98.2	27,357	95.0
平成 23 年度	523	98.3	955	97.8	27,305	94.8
平成 24 年度	517	97.2	971	99.5	27,278	94.8
平成 25 年度	519	97.6	970	99.4	27,301	94.8
平成 26 年度	518	97.4	981	100.5	27,054	94.0
平成 27 年度	526	98.9	1,000	102.5	26,695	92.7
平成 28 年度	524	98.5	1,015	104.0	26,438	91.8
平成 29 年度	535	100.6	1,058	108.4	25,946	90.1

調査時点：各年度とも翌年3月31日

酒類免許場数の指数の推移

