

## 「清酒の甘辛・濃淡グラフ」作成要領

### ○ 始めに

「清酒の甘辛・濃淡グラフ」Excel ファイルは、滋賀県、京都府、大阪府、兵庫県、奈良県、和歌山県の蔵元の協力により提出された 90 社 279 点の商品の中から、任意の商品を選んで「清酒の甘辛・濃淡グラフ」と商品説明の一覧を作成するためのものです。

小売酒販店の皆様が店舗で販売している商品を選んで「清酒の甘辛・濃淡グラフ」を作成いただければ、印刷したものを販売促進ツールとしてご活用いただけます。

また、消費者の皆様には、ご興味をお持ちの商品について特性比較にご使用していただけます。

### ○ 掲載酒数・掲載蔵元数

	吟醸酒	純米吟醸酒	純米酒	本醸造酒	普通酒	酒合計	蔵元数
滋賀県	3	4	10	1	2	20	6
京都府	6	28	16	7	4	61	21
大阪府	4	7	4	3	1	19	6
兵庫県	16	25	36	14	19	110	33
奈良県	5	15	21	5	1	47	15
和歌山県	2	8	7	2	3	22	9
合計	36	87	94	32	30	279	90

○ 掲載酒造会社さくいん（50音順）

読み	酒造会社名	府県	掲載酒数
い	池田酒造(株)	京都	2
	井坂佳嗣酒造場	大阪	3
	泉酒造(株)	兵庫	4
	伊丹老松酒造(株)	兵庫	3
	稲田酒造(名)	奈良	3
	今西酒造(株)	奈良	2
う	上田酒造(株)	奈良	3
	梅乃宿酒造(株)	奈良	2
え	江井ヶ嶋酒造(株)	兵庫	4
お	近江酒造(株)	滋賀	4
	大関(株)	兵庫	3
	(名)岡田本家	兵庫	2
	尾崎酒造(株)	和歌山	1
か	香住鶴(株)	兵庫	4
	神結酒造(株)	兵庫	3

読み	酒造会社名	府県	掲載酒数
か	狩場一龍	兵庫	4
	河合酒造(株)	奈良	4
	川島酒造(株)	滋賀	4
き	菊司醸造(株)	奈良	2
	菊正宗酒造(株)	兵庫	4
	黄桜(株)	京都	3
	(株)北岡本店	奈良	4
	喜多酒造(株)	滋賀	2
	喜多酒造(株)	奈良	4
	北村酒造(株)	奈良	3
	木下酒造(有)	京都	4
	紀の司酒造(株)	和歌山	1
	(株)京姫酒造	京都	3
	清鶴酒造(株)	大阪	4
銀海酒造(有)	兵庫	3	

読み	酒造会社名	府県	掲載酒数
き	キング醸造(株)	兵庫	4
	キンシ正宗(株)	京都	2
く	(株)久保本家酒造	奈良	4
	熊野酒造(有)	京都	3
け	月桂冠(株)	京都	4
	剣菱酒造(株)	兵庫	4
こ	(株)神戸酒心館	兵庫	3
	(株)九重雑賀	和歌山	3
	五條酒造(株)	奈良	3
	寿酒造(株)	大阪	3
	小西酒造(株)	兵庫	4
	此の友酒造(株)	兵庫	3
さ	西條(資)	大阪	3
	齊藤酒造(株)	京都	4
	櫻酒造(株)	兵庫	1

読み	酒造会社名	府県	掲載酒数
さ	櫻正宗(株)	兵庫	4
	佐々木酒造(株)	京都	4
	沢の鶴(株)	兵庫	4
し	島本酒造場(島本安弘)	和歌山	2
	(株)下村酒造店	兵庫	2
	松竹梅酒造(株)	兵庫	2
	招徳酒造(株)	京都	2
せ	(株)世界一統	和歌山	4
	千年一酒造(株)	兵庫	3
た	大門酒造(株)	大阪	4
	竹内酒造(株)	滋賀	4
	竹野酒造(有)	京都	4
	辰馬本家酒造(株)	兵庫	4
	田中酒造場(田中康博)	兵庫	3
	田端酒造(株)	和歌山	3

読み	酒造会社名	府県	掲載酒数
た	玉乃光酒造(株)	京都	2
つ	鶴正酒造(株)	京都	2
と	(株)豊澤本店	京都	2
な	中野BC(株)	和歌山	4
	(株)名手酒造店	和歌山	2
	奈良豊澤酒造(株)	奈良	4
に	西内酒造(西内康雄)	奈良	4
	西海酒造(株)	兵庫	4
	日本盛(株)	兵庫	4
は	白鷹(株)	兵庫	3
	白鶴酒造(株)	兵庫	4
	ハクレイ酒造(株)	京都	4
	羽田酒造(有)	京都	4
ひ	東山酒造(有)	京都	3
ふ	(株)福井弥平商店	滋賀	2

読み	酒造会社名	府県	掲載酒数
ふ	富久錦(株)	兵庫	3
へ	平和酒造(株)	和歌山	2
	平和酒造(資)	京都	2
ほ	(株)本田商店	兵庫	4
ま	(株)増田徳兵衛商店	京都	2
み	美富久酒造(株)	滋賀	4
	都美人酒造(株)	兵庫	4
や	ヤエガキ酒造(株)	兵庫	4
	八木酒造(株)	奈良	1
	山名酒造(株)	兵庫	4
	山野酒造(株)	大阪	2
よ	(株)山本本家	京都	2
	八鹿酒造(有)	兵庫	1
	吉岡酒造場(吉岡直敏)	京都	3
	芳村酒造(株)	奈良	4

○ 作成要領（「清酒の甘辛・濃淡グラフ」Excel ファイルの加工方法）

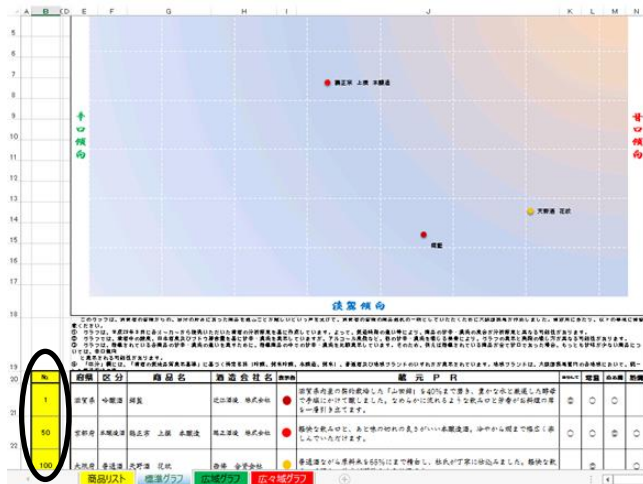
手順	画面	操作要領等
1		<p>※ ファイルをダウンロード後、開いている状態</p> <p>「商品リスト」タブをクリックし、商品名等を掲載しているリストを表示します。</p>
2		<p>リストの中からグラフに表示したい商品名を探し、その左側の「番号」欄の数字をメモ用紙等に記録します。</p> <p>また、商品名の右側にある「使用グラフ」欄に「広域」または「広々域」が表示されている場合は、それも記録します。</p> <p>（目的の商品を探す際、フィルタ機能を使用すると便利です。使用方法は、7ページに記載しています。）</p>
3		<p>「標準グラフ」タブをクリックし、グラフを表示させます。</p> <p>「使用グラフ」欄に「広域」が表示または「広々域」が表示されている商品は、それぞれ「広域グラフ」または「広々域グラフ」タブをクリックします。</p>

手順

画面

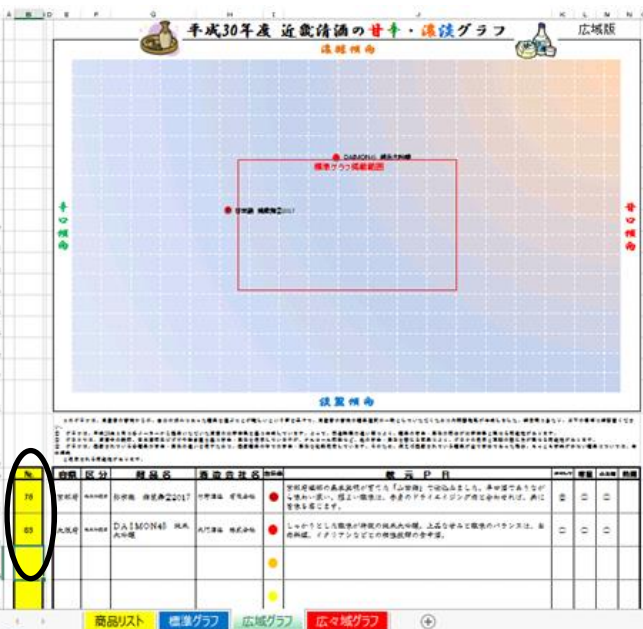
操作要領等

4



「No.」欄に、メモ用紙等に記録した数字を入力すると、グラフに表示したい商品の甘辛・濃淡及び蔵元 PR 等が表示されます。

他の商品も表示したい場合は、次の行に番号を入力してください。最大 20 銘柄まで表示することができます。




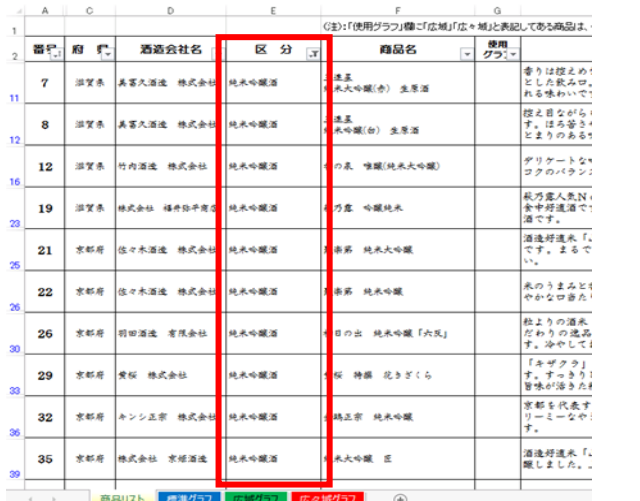

表示したい商品の番号入力終了したら、プリントアウトしてご使用ください。

原稿サイズは、A4となっています。

5



# フィルタ機能の使用手法

手順	画面	操作要領等
6	 <p>① 「区分」のプルダウンメニューを開く。</p> <p>② 「テキストフィルタ」欄が表示されます。</p> <p>③ 「OK」ボタンをクリックするとリストの絞り込み表示が完了します。</p> <p>【絞り込み済一覧表】</p> 	<h3>フィルタ機能の使用手法</h3> <p>① 絞り込み表示を行いたい項目の一番上の行にある▼をクリックすると、「テキストフィルタ」欄が表示されます。</p> <p>② 「テキストフィルタ」欄に表示される内容から、絞り込み表示を行いたい内容の□をクリックして☑にします。表示を隠したい内容については、□にします。</p> <p>③ 「OK」ボタンをクリックするとリストの絞り込み表示が完了します(▼が絞り込み表示を示す▼になります)。</p>
7	 <p>④ 絞り込み表示を解除する場合は▼をクリックし、「テキストフィルタ」欄の「すべてを選択」に☑をつけ、「OK」ボタンをクリックします。</p>	<p>④ 絞り込み表示を解除する場合は▼をクリックし、「テキストフィルタ」欄の「すべてを選択」に☑をつけ、「OK」ボタンをクリックします。</p> <p>他の商品名を抽出する場合は、絞り込みを解除し、再度絞り込み表示を実施してください。</p>