

平成29事務年度 法人税等の申告(課税)事績の概要

平成30年10月
国税庁

平成29事務年度における法人税、地方法人税、源泉徴収に係る所得税及び復興特別所得税の申告(課税)事績の概要について

1 平成29年度における法人税の申告事績の概要

(参考計表) 平成29年度における法人税等の申告事績

2 平成29事務年度における源泉所得税等の課税事績の概要

(参考計表) 平成29事務年度における源泉所得税等の課税事績

1 平成29年度における法人税の申告事績の概要

◆ 申告所得金額の総額は8年連続増加し過去最高

平成29年度における法人税の申告件数は289万6千件で、その申告所得金額の総額は70兆7,677億円、申告税額の総額は12兆4,730億円となり、申告所得金額の総額については、前年度に比べ7兆2,928億円（11.5%）増加、8年連続の増加となりました。

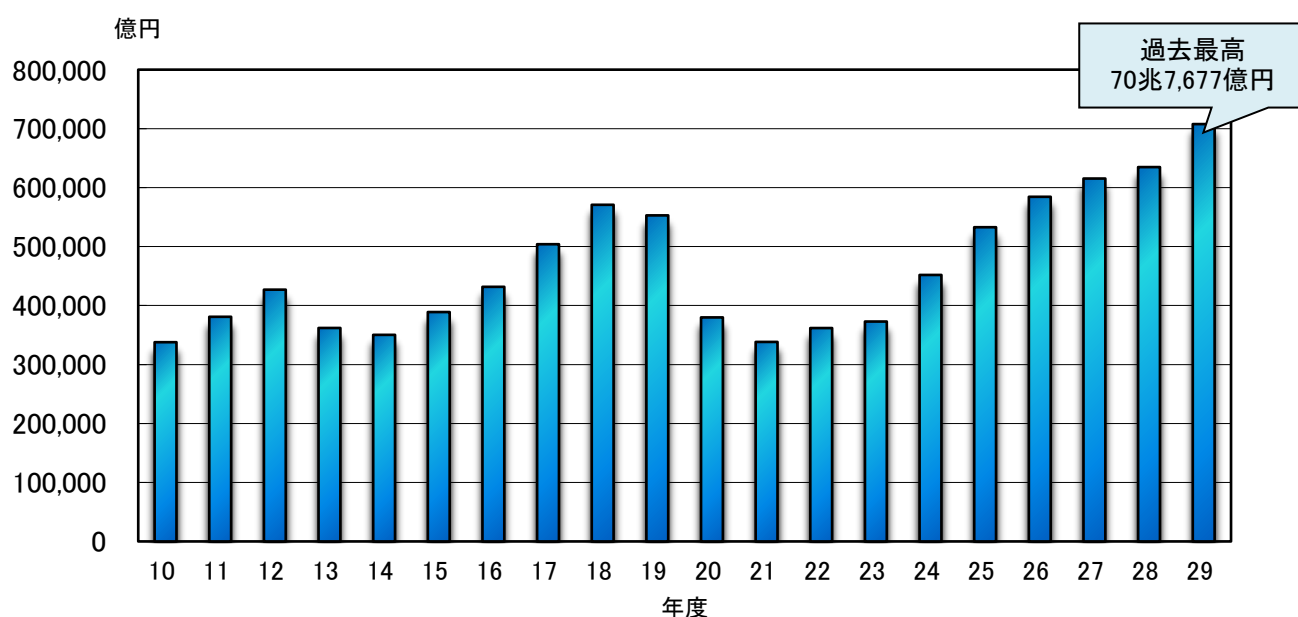
なお、申告所得金額の総額は、過去最高となりました。

（注）平成29年4月1日から平成30年3月31日までに終了した事業年度に係る申告について、平成30年7月末までに申告があったものを集計しています。

○ 法人税の申告件数等の状況

項目	年度等		29	
	28	29	増減	前年対比
	件数等	件数等		
申告件数	千件 2,861	千件 2,896	千件 35	% 101.2
申告所得金額	億円 634,749	億円 707,677	億円 72,928	% 111.5
申告税額	億円 112,372	億円 124,730	億円 12,357	% 111.0

○ 申告所得金額の推移



※ 平成19年度以前は、その年の7月1日から翌年6月30日までに申告期限が到来し、申告のあったものを集計しています。

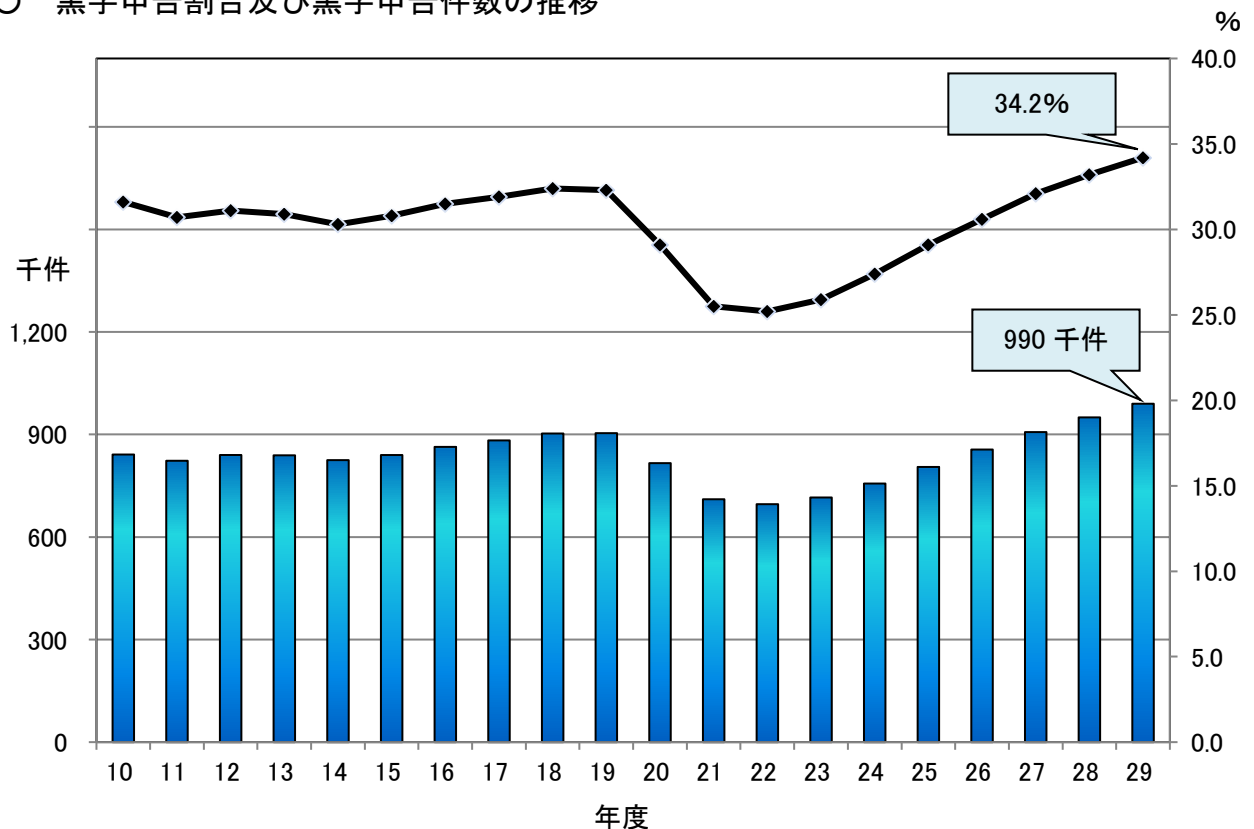
◆ 黒字申告割合は34.2%と7年連続上昇

黒字申告割合は34.2%と、前年度に比べ1.0ポイント上昇し、7年連続の上昇となりました。

○ 黒字申告割合等の状況

項目	年度等		前年対比
	28	29	
申告件数	千件 2,861	千件 2,896	% 101.2
黒字申告件数	千件 950	千件 990	% 104.1
黒字申告割合	% 33.2	% 34.2	ポイント 1.0

○ 黒字申告割合及び黒字申告件数の推移



(参考計表) 平成29年度における法人税等の申告事績

別表1：法人数の状況

項目	区分	平成29年6月30日現在		平成30年6月30日現在	
		件数	前年対比	件数	前年対比
法人数		千法人 3,079	% 101.0	千法人 3,106	% 100.9

(注) 清算中法人については、集計対象から除外しています。

別表2：法人税の申告の状況

項目	年度等	28		29	
		件数等	前年対比	件数等	前年対比
申告件数	1	千件 2,861	% 101.3	千件 2,896	% 101.2
申告割合	2	% 90.8	ポイント 0.3	% 91.2	ポイント 0.4
黒字申告件数	3	千件 950	% 104.8	千件 990	% 104.1
黒字申告割合	4	% 33.2	ポイント 1.1	% 34.2	ポイント 1.0
申告所得金額	5	億円 634,749	% 103.2	億円 707,677	% 111.5
黒字申告1件 当たり所得金額	6	千円 66,787	% 98.4	千円 71,500	% 107.1
申告欠損金額	7	億円 119,162	% 86.9	億円 137,101	% 115.1
赤字申告1件 当たり欠損金額	8	千円 6,238	% 87.2	千円 7,194	% 115.3

別表3：法人税の税額の状況

項目	年度等	28		29	
		金額	前年対比	金額	前年対比
申告税額		億円 112,372	% 98.7	億円 124,730	% 111.0

別表4：地方法人税の税額の状況

項目	年度等	28		29	
		金額	前年対比	金額	前年対比
申告税額		億円 5,823	% 112.6	億円 6,537	% 112.3

別表5：連結法人数の状況

項目		区分		平成29年6月30日現在		平成30年6月30日現在	
		件数	前年対比	件数	前年対比		
連結法人数	1	法人 14,456	% 105.7	法人 15,263	% 105.6		
	2	親法人 1,775	% 104.5	親法人 1,821	% 102.6		
	3	子法人 12,681	% 105.9	子法人 13,442	% 106.0		

別表6：連結法人に係る法人税の申告の状況

項目		年度等		28		29	
		件数等	前年対比	件数等	前年対比		
連結申告の状況	1	申告件数	件 1,681	% 104.6	件 1,760	% 104.7	
	2	申告割合	% 99.5	ポイント ▲0.1	% 99.5	ポイント 0.0	
	3	黒字申告件数	件 1,063	% 108.9	件 1,167	% 109.8	
	4	黒字申告割合	% 63.2	ポイント 2.5	% 66.3	ポイント 3.1	
	5	申告所得金額	億円 109,602	% 106.1	億円 141,789	% 129.4	
	6	黒字申告1件当たり所得金額	百万円 10,311	% 97.4	百万円 12,150	% 117.8	
	7	申告欠損金額	億円 13,234	% 64.4	億円 9,064	% 68.5	
	8	赤字申告1件当たり欠損金額	百万円 2,141	% 65.7	百万円 1,529	% 71.4	
内添付された個別 帰属額届出書の状況	9	連結親法人・連結子法人の届出件数	件 13,840	% 104.0	件 14,590	% 105.4	
	10	黒字分	件 9,239	% 106.0	件 9,899	% 107.1	
	11	赤字分	件 4,601	% 100.1	件 4,691	% 102.0	
	12	個別所得金額	億円 131,023	% 107.2	億円 170,061	% 129.8	

(注) 別表2～4、6の各計数は、その年度の4月1日から翌年の3月31日までに終了した事業年度に係る申告について、翌年の7月末までに申告があったものを集計しています。

2 平成29事務年度における源泉所得税等の課税事績の概要

◆ 源泉所得税等の税額は2年ぶりの増加

平成29事務年度における源泉所得税等の税額は18兆1,517億円で、前事務年度に比べ1兆1,138億円（6.5%）増加し、2年ぶりの増加となりました。

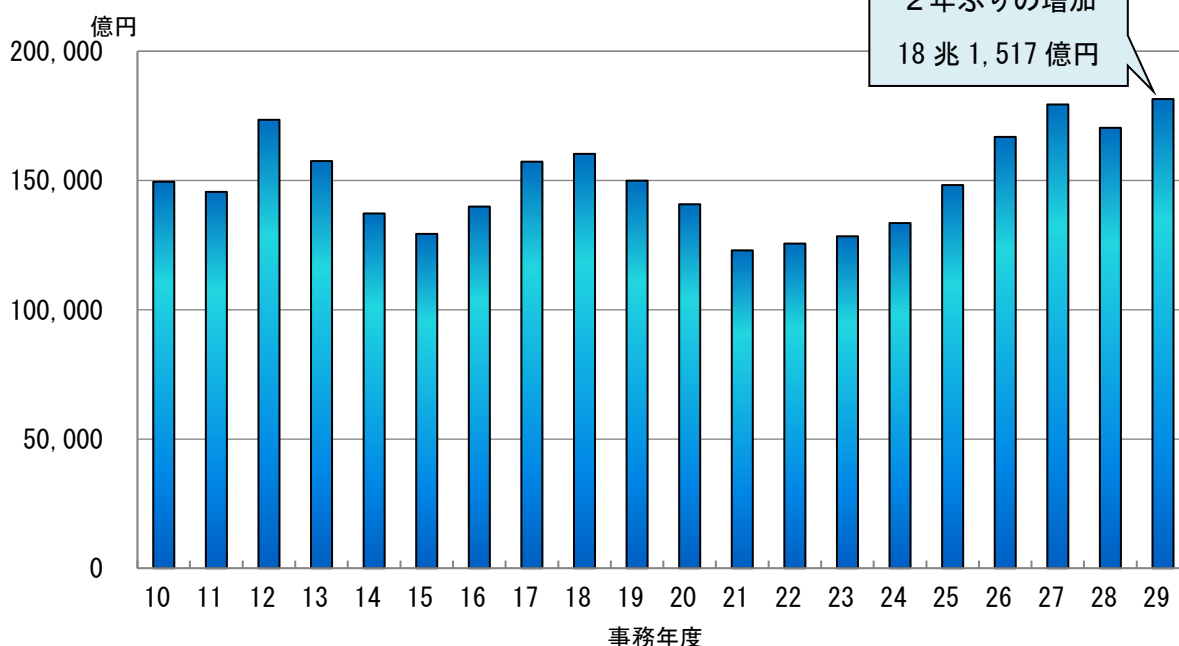
主な所得についてみると、給与所得の税額は3,602億円（3.4%）増加し、配当所得の税額は3,485億円（8.9%）増加しています。

- (注) 1 平成29年7月1日から平成30年6月30日までに納付があったものを集計しています。
 2 平成25年1月1日以後生ずる所得に係る税額から、復興特別所得税が含まれています。

○ 源泉所得税等の税額の状況

項目	事務年度等		増減額	前年対比
	28	29		
	税 額	税 額		
	億円	億円	億円	%
給 与 所 得	104,858	108,460	3,602	103.4
退 職 所 得	2,362	2,310	▲ 52	97.8
利 子 所 得 等	3,365	3,711	346	110.3
配 当 所 得	39,140	42,625	3,485	108.9
特 定 口 座 内 保 管 上 場 株 式 等 の 譲 渡 所 得 等	2,353	5,580	3,227	237.2
報 酬 料 金 等 所 得	12,098	12,255	157	101.3
非 居 住 者 等 所 得	6,203	6,576	373	106.0
合 計	170,379	181,517	11,138	106.5

○ 源泉所得税等の税額の推移



(参考計表) 平成29事務年度における源泉所得税等の課税事績

別表1：源泉徴収義務者数の状況

項目		区分	平成29年6月30日現在		平成30年6月30日現在	
			義務者数	前年対比	義務者数	前年対比
給 与 所 得	本店法人	1	千件 2,344	% 100.7	千件 2,353	% 100.4
	支店法人	2	28	100.1	29	100.7
	官公庁	3	11	97.3	11	99.3
	個人	4	1,043	98.8	1,026	98.5
	その他	5	117	100.2	117	99.7
	計	6	3,543	100.1	3,536	99.8
利子所得等		7	37	93.9	36	95.1
配当所得		8	142	102.8	145	102.1
特定口座内保管上場株式等の譲渡所得等		9	12	111.9	12	98.7
報酬料金等所得		10	2,847	100.3	2,849	100.1
非居住者等所得		11	34	104.8	35	102.5

別表2：源泉所得税等の税額の状況

項目		事務年度等	28		29	
			税額	前年対比	税額	前年対比
給与所得	1	億円	104,858	% 102.0	億円	% 103.4
退職所得	2		2,362	103.7	2,310	97.8
利子所得等	3		3,365	84.8	3,711	110.3
配当所得	4		39,140	84.7	42,625	108.9
特定口座内保管上場株式等の譲渡所得等	5		2,353	40.9	5,580	237.2
報酬料金等所得	6		12,098	101.0	12,255	101.3
非居住者等所得	7		6,203	95.7	6,576	106.0
合計	8		170,379	95.0	181,517	106.5