

平成 30 年 分

民間給与実態統計調査

— 調査結果報告 —

令和 元年 9 月

国税庁長官官房企画課

目 次

民間給与実態統計調査について	1
概 要	
調査結果の概要	6
I 民間給与の動向	7
1 給与所得者数	7
2 給与総額及び税額	9
II 1年を通じて勤務した給与所得者	11
1 給与所得者数及び給与総額	11
2 平均給与	13
3 給与階級別分布	21
4 税額	25
(1) 納税者数及び税額	25
(2) 給与階級別の税額	26
5 年末調整を行った者	27
(1) 年末調整を行った者の数及び扶養人員等	27
(2) 配偶者特別控除	28
(3) 保険料控除	28
調査結果（統計表）	
統計表目次	31
統計表を見る方のために	35
全 国 計 表	
第1表 給与所得者数・給与額・税額	36
第2表 給与所得者数・給与額・源泉徴収義務者数	37
第3表 給与階級別の総括表	40
第4表 事業所規模別及び給与階級別の総括表	48
第5表 事業所規模別及び給与階級別の給与所得者数・給与額	52
第6表 企業規模別及び給与階級別の総括表	63
第7表 企業規模別及び給与階級別の給与所得者数・給与額	79
第8表 業種別及び給与階級別の総括表	114
第9表 業種別及び給与階級別の給与所得者数・給与額	121

第 10 表	事業所規模別及び年齢階層別の給与所得者数・給与額	136
第 11 表	企業規模別及び年齢階層別の給与所得者数・給与額	139
第 12 表	業種別及び年齢階層別の給与所得者数・給与額	142
第 13 表	事業所規模別及び勤続年数別の給与所得者数・給与額	143
第 14 表	企業規模別及び勤続年数別の給与所得者数・給与額	146
第 15 表	業種別及び勤続年数別の給与所得者数・給与額	149
第 16 表	給与階級別の納税者数・非納税者数	150
第 17 表	給与階級別の諸控除	152
第 18 表	給与階級別の扶養人員別表	173
第 19 表	給与階級別年末調整を行わなかった給与所得者数・給与額・税額	180

(参考) 国税局別表

第 1 表	国税局別・事業所規模別・企業規模別及び業種別の給与所得者数	183
第 2 表	国税局別及び事業所規模別の給与所得者数・給与額	185
第 3 表	国税局別及び企業規模別の給与所得者数・給与額	191
第 4 表	国税局別及び業種別の給与所得者数・給与額	197
第 5 表	国税局別及び給与階級別の納税者数・非納税者数	199
第 6 表	国税局別の給与所得者数・給与額	211

民間給与実態統計調査の精度計算について	212
---------------------	-----

民間給与実態統計調査についてのお問合せ等は下記にお願いします。

〒100-8978 東京都千代田区霞が関 3-1-1

国税庁長官官房企画課調査統計係

電話 03 (3581) 4161 内線 3508・3875

民間給与実態統計調査について

1 沿 革

民間給与実態統計調査は、昭和 24 年分から始まり、以後毎年実施しており今回が第 70 回目に当たる。

昭和 29 年分の調査から、統計法に基づく指定統計（第 77 号）となり、平成 19 年の統計法改正により、平成 20 年分の調査から基幹統計とされている。

2 目 的

この調査は、統計法に基づく基幹統計「民間給与実態統計」の作成を目的とする調査である。「民間給与実態統計」は、民間の事業所における年間の給与の実態を、給与階級別、事業所規模別、企業規模別等に明らかにし、併せて、租税収入の見積り、租税負担の検討及び税務行政運営等の基本資料とすることを目的としている。

3 特 色

この調査の特色は、次のとおりである。

- (1) 従事員 1 人の事業所から従事員 5,000 人以上の事業所まで広く調査していること。
- (2) 給与階級別、性別、年齢階層別及び勤続年数別による給与所得者の分布が分かること。
- (3) 企業規模別（事業所の属する企業の組織及び資本金階級別）に給与の実態が分かること。

4 調査の対象

この調査は、平成 30 年 12 月 31 日現在の源泉徴収義務者（民間の事業所に限る。）に勤務している給与所得者（所得税の納税の有無を問わない。）を対象としている（下図網掛け部分）。

	源泉徴収義務者	
	民間の事業所	官公庁等
給 与 所 得 者	従業員（非正規を含む。）、役員	国家公務員、地方公務員、 公庫職員等（非正規を含む。）
	全従事員について源泉所得税の納税がない事業所の従事員	
	労働した日又は時間によって給与の金額が算定され、かつ、労働した日にその都度給与の支給を受ける者	

5 調査の方法

この調査は、標本として抽出された源泉徴収義務者（以下「標本事業所」という。）及び標本事業所に勤務する給与所得者（以下「標本給与所得者」という。）について行った。

標本の抽出は、標本事業所の抽出及び標本給与所得者の抽出の 2 段階からなっている。

(1) 第1段抽出

事業所を、事業所の従事員数等によって層別し、それぞれの抽出率で標本事業所を抽出した。

なお、第1段抽出は、国税庁長官官房企画課で行い、抽出された標本事業所には、国税局総務部企画課（沖縄国税事務所にあつては総務課）から調査票を送付した。

(2) 第2段抽出

標本事業所の給与台帳を基にして、一定の抽出率により標本給与所得者を抽出した。ただし、標本事業所において年間給与額が2,000万円を超える者は、全数を抽出した。なお、第2段抽出は、標本事業所が行った。

(参考) 事業所の従事員数等による層別、抽出率は、次のとおりである。

区分 階層	事業所の従事員数等の区分	全体としての事業所の抽出率 ①	事業所における給与所得者の抽出率 ②	全体としての給与所得者の抽出率 ①×②	標本事業所数		標本給与所得者数
					業所数	回答事業所数	
第1層	1～9人	1/400	1/1	1/400	7,276	4,718	16,501
第2層	10～29人	1/200	1/2	1/400	2,534	2,056	17,424
第3層	30～99人	1/60	1/5	1/300	3,036	2,555	27,454
第4層	100～499人	1/15	1/20	1/300	3,977	3,308	35,887
第5層	500～999人	1/3	1/50	1/150	2,310	1,968	32,613
第6層	1,000～4,999人	1/1	1/100	1/100	4,438	3,646	94,414
第7層	5,000人以上	1/1	1/200	1/200	700	583	58,942
第8層	本社	1/1	1/10	1/10	3,009	2,342	46,878
計					27,280	21,176	330,113

(注)「本社」とは、従事員500人未満で資本金10億円以上の株式会社の本社をいう。

6 調査票の作成

調査票には、事業所に関する事項を記入する「事業所用の調査票」と給与所得者に関する事項を記入する「給与所得者用の調査票」の2種類があり、いずれも標本事業所が記入を行い、個々の給与所得者は、調査票の記入を行っていない。

標本事業所は、「事業所用の調査票」に、事業所の従事員数、平成30年中に支給した給与総額、源泉徴収した所得税額等を記入し、「給与所得者用の調査票」に、給与所得者の性別、年齢、給与金額、源泉徴収税額、扶養人員、控除した生命保険料の金額等を記入した上、調査票を国税庁長官が委託する民間事業者を經由して国税庁長官官房企画課に提出した。

7 用語の説明

事業所規模	平成30年12月31日現在の事業所の従事員数による区分である。
企業規模	平成30年12月31日現在の事業所の属する企業の組織及び資本金による区分である。
1年を通じて勤務した給与所得者	平成30年の1月から12月まで引き続き勤務し、給与の支給を受けた月数が12か月の者をいう。
1年未満勤続者	「1年を通じて勤務した給与所得者」以外で、12月31日現在在職している者をいう。
源泉徴収義務者	所得税法の規定により、給与等について源泉徴収する義務がある者をいう。
給与所得者	「1年を通じて勤務した給与所得者」と「1年未満勤続者」の両方を合計したものである。
役員	法人の取締役、監査役、理事、監事等をいう。
正規	役員、青色事業専従者及び非正規を除く給与所得者をいう。
非正規	パートタイマー、アルバイト、派遣社員、契約社員、嘱託等をいう。
給与	平成30年における1年間の支給総額（給料・手当及び賞与の合計額をいい、給与所得控除前の収入金額である。）で、通勤手当等の非課税分は含まない。 なお、役員の賞与には、企業会計上の役員賞与のほか、税法上役員の賞与と認められるものも含まれている。
給与階級	給与収入金額による階級である。
平均給与	給与支給総額を給与所得者数で除したものである。
税額	給与所得者に支給される給与について、源泉徴収された所得税額（平成25年分から、復興特別所得税を含む。）である。
平均年齢	給与所得者の平成30年12月31日現在における年齢（1年未満の端数は切捨て）の総計を給与所得者数で除したものである。
平均勤続年数	給与所得者の平成30年12月31日現在における勤続年数（1年未満の端数は切捨て）の総計を給与所得者数で除したものである。
その他の法人	株式会社を除く次の法人をいう。 有限会社、合名会社、合資会社、合同会社、協業組合、企業組合、相互会社、医療法人、特定非営利活動法人、人格のない社団等、協同組合等、公益法人等、公共法人及び外国法人。 なお、公益法人等及び公共法人のうち、職員の身分が公務員に準じている公庫、事業団、公社、特定独立行政法人、特定地方独立行政法人は調査対象外としている。
扶養人員	所得税法の規定により配偶者控除、扶養控除の対象となった配偶者及び扶養親族の合計人員である。
納税者	給与所得者のうち、源泉徴収された所得税額がある者をいう。
乙欄適用者	1人の給与所得者が2か所以上の支払先から給与の支払を受けている場合に、主たる給与以外の給与分に関し独立した給与所得者とみなして乙欄適用者という。
年末調整を行わなかった者	乙欄適用者、前職の給与が不明である者及び年間給与額が2,000万円を超える者など、年末調整を行わなかった者をいう。

8 業種の分類

この調査の業種は、「日本標準産業分類（平成25年10月改定）」（総務省）に基づき、次のとおり14種類に分類している。

業 種 分 類 名	業 種 の 内 訳
建 設 業	総合工事業、職別工事業、設備工事業
製 造 業	食料品製造業、飲料・たばこ・飼料製造業、繊維工業、木材・木製品製造業、家具・装備品製造業、パルプ・紙・紙加工品製造業、印刷・同関連業、化学工業、石油製品・石炭製品製造業、プラスチック製品製造業、ゴム製品製造業、なめし革・同製品・毛皮製造業、窯業・土石製品製造業、鉄鋼業、非鉄金属製造業、金属製品製造業、はん用機械器具製造業、生産用機械器具製造業、業務用機械器具製造業、電子部品・デバイス・電子回路製造業、電気機械器具製造業、情報通信機械器具製造業、輸送用機械器具製造業、その他の製造業
卸 売 業 ， 小 売 業	各種商品卸売業、繊維・衣服等卸売業、飲食料品卸売業、建築材料、鉱物・金属材料等卸売業、機械器具卸売業、その他の卸売業、各種商品小売業、織物・衣服・身の回り品小売業、飲食料品小売業、機械器具小売業、その他の小売業、無店舗小売業
宿泊業，飲食サービス業	宿泊業、飲食店、持ち帰り・配達飲食サービス業
金 融 業 ， 保 険 業	銀行業、協同組織金融業、貸金業、クレジットカード業等非預金信用機関、金融商品取引業、商品先物取引業、補助的金融業等、保険業
不動産業，物品賃貸業	不動産取引業、不動産賃貸業・管理業、物品賃貸業
電気・ガス・熱供給・水道業	電気業、ガス業、熱供給業、水道業
運 輸 業 ， 郵 便 業	鉄道業、道路旅客運送業、道路貨物運送業、水運業、航空運輸業、倉庫業、運輸に附帯するサービス業、郵便業
情 報 通 信 業	通信業、放送業、情報サービス業、インターネット附随サービス業、映像・音声・文字情報制作業
医 療 ， 福 祉	医療業、保健衛生、社会保険・社会福祉・介護事業
学術研究，専門・技術サービス業，教育，学習支援業	学術・開発研究機関、専門サービス業、広告業、技術サービス業、学校教育、その他の教育、学習支援業
複 合 サ ー ビ ス 事 業	郵便局、協同組合
サ ー ビ ス 業	洗濯・理容・美容・浴場業、その他の生活関連サービス業、娯楽業、廃棄物処理業、自動車整備業、機械等修理業、職業紹介・労働者派遣業、その他の事業サービス業、政治・経済・文化団体、宗教、その他のサービス業、分類不能の産業
農 林 水 産 ・ 鉱 業	農業、林業、漁業、水産養殖業、鉱業、採石業、砂利採取業

9 統計表利用上の注意

- この調査は、標本調査のため、標本事業所及び標本給与所得者から得た標本値に、それぞれの標本抽出率及び調査票の回収率の逆数を乗じて全体の給与所得者数、給与額及び源泉徴収税額を推計しているため、他の税務統計の関連数値とは一致しない。
- この調査は民間の給与所得者の給与について源泉徴収義務者（事業所）の支払額に着目し集計を行ったものであり、その**個人の所得全体を示したものではない**。
例えば、複数の事業所から給与の支払を受けている個人が、それぞれの事業所で調査対象となる場合、複数の給与所得者として集計される。
- 給与所得者数、給与額及び税額等の計数の処理方法は、単位未満を四捨五入したため、各表の内容と「計」又は「合計」とが符号しない場合がある。

〔 概 要 〕

民間給与実態統計調査結果の概要

平成 30 年分の調査結果からみた主要な点は、次のとおりである。

- 1 平成 30 年 12 月 31 日現在の給与所得者数は、5,911 万人（対前年比 1.7%増、101 万人の増加）となっている。また、平成 30 年中に民間の事業所が支払った給与の総額は 223 兆 5,483 億円（同 3.6%増、7 兆 8,330 億円の増加）で、源泉徴収された所得税額は 11 兆 651 億円（同 10.2%増、1 兆 260 億円の増加）となっている。
なお、給与総額に占める税額の割合は 4.95%となっている。
- 2 1 年を通じて勤務した給与所得者については、次のとおりである。
 - (1) 給与所得者数は、5,026 万人（対前年比 1.6%増、81 万人の増加）で、その平均給与は 441 万円（同 2.0%増、85 千円の増加）となっている。
男女別にみると、給与所得者数は男性 2,946 万人（同 0.3%増、10 万人の増加）、女性 2,081 万人（同 3.5%増、71 万人の増加）で、平均給与は男性 545 万円（同 2.5%増、135 千円の増加）、女性 293 万円（同 2.1%増、61 千円の増加）となっている。
正規、非正規の平均給与についてみると、正規 504 万円（同 2.0%増、98 千円の増加）、非正規 179 万円（同 2.2%増、39 千円の増加）となっている。
 - (2) 給与所得者の給与階級別分布をみると、男性では年間給与額 400 万円超 500 万円以下の者が 524 万人（構成比 17.8%）、女性では 100 万円超 200 万円以下の者が 495 万人（同 23.8%）と最も多くなっている。
 - (3) 給与所得者のうち、4,278 万人が源泉徴収により所得税を納税しており、その割合は 85.1%となっている。また、その税額は 10 兆 5,558 億円（対前年比 8.4%増、8,174 億円の増加）となっている。
 - (4) 給与所得者のうち、年末調整を行った者は 4,540 万人（対前年比 1.7%増、75 万人の増加）となっている。このうち、配偶者控除又は扶養控除の適用を受けた者は 1,344 万人（同 1.5%減、20 万人の減少）で、扶養人員のある者 1 人当たりの平均扶養人員は 1.45 人となっている。

I 民間給与の動向

1 給与所得者数

平成30年12月31日現在の民間の事業所の源泉徴収義務者数は354万件で、前年より0.3万件（0.1%）増加している。

なお、給与所得者数は5,911万人で、前年より101万人（1.7%）増加している（第1表参照）。

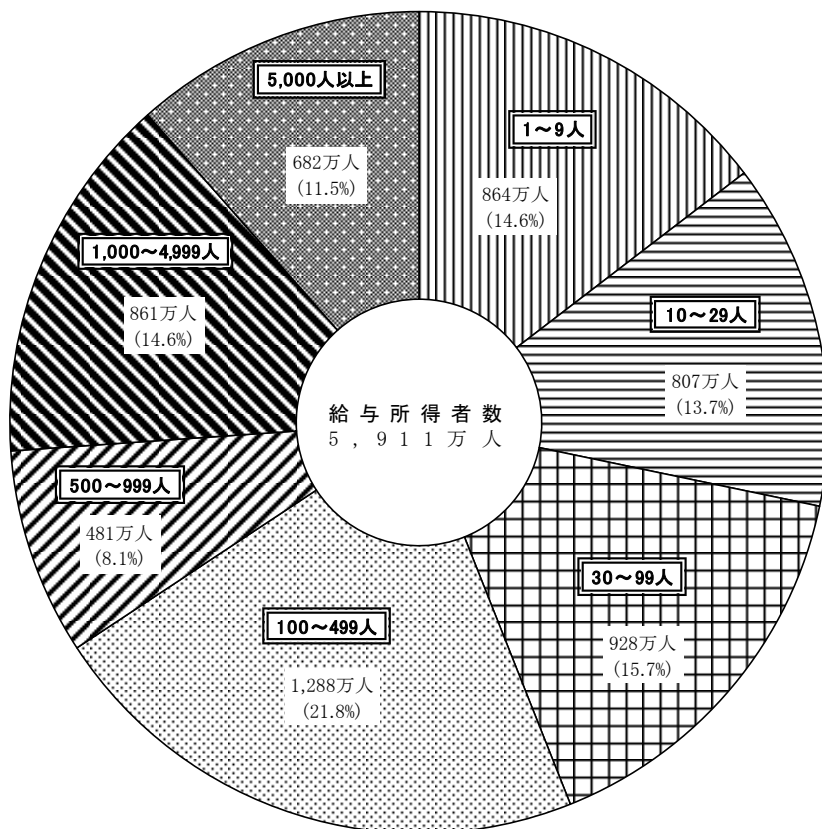
（第1表）源泉徴収義務者数及び給与所得者数

区 分	源泉徴収義務者数		給与所得者数	
		伸び率		伸び率
	千件	%	千人	%
平成20年分	3,763	▲ 0.6	54,739	1.8
21	3,697	▲ 1.7	53,884	▲ 1.6
22	3,595	▲ 2.8	54,153	0.5
23	3,476	▲ 3.3	54,273	0.2
24	3,502	0.8	54,221	▲ 0.1
25	3,491	▲ 0.3	55,354	2.1
26	3,509	0.5	55,923	1.0
27	3,522	0.4	56,463	1.0
28	3,516	▲ 0.2	57,442	1.7
29	3,533	0.5	58,108	1.2
30	3,536	0.1	59,114	1.7

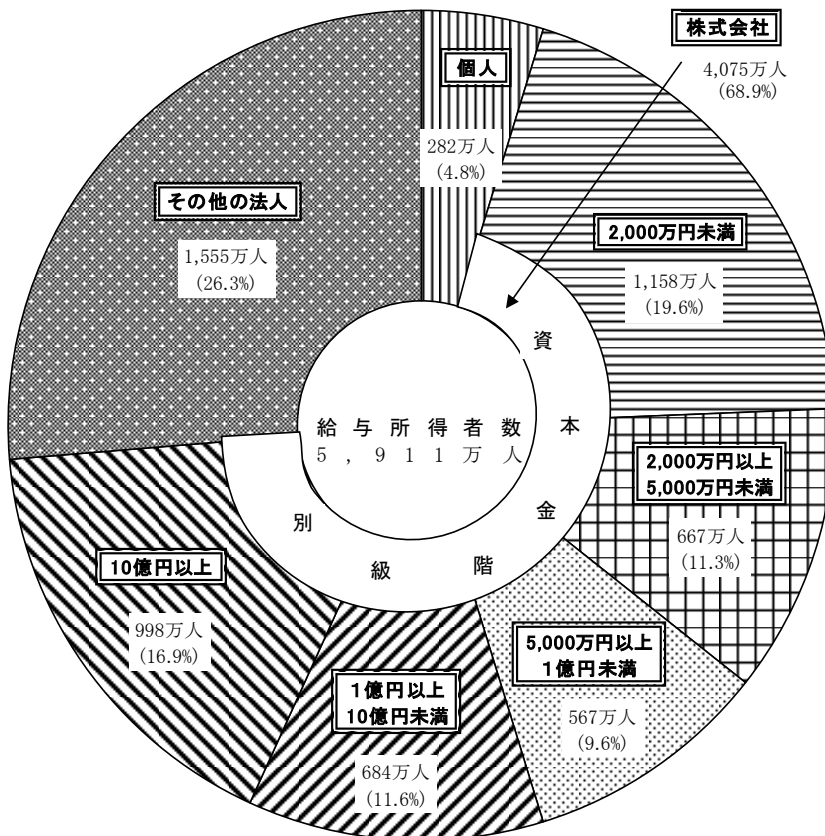
給与所得者の構成割合を事業所規模別にみると、従業員が100～499人の事業所が21.8%で最も多く、また、給与所得者の44.0%が100人未満の事業所に属していることになる（第2図参照）。

同様に、給与所得者の構成割合を企業規模別にみると、個人の事業所に属する給与所得者は4.8%、株式会社に属する給与所得者は68.9%、その他の法人に属する給与所得者は26.3%をそれぞれ占めている（第3図参照）。

(第2図) 事業所規模別給与所得者数の構成割合



(第3図) 企業規模別給与所得者数の構成割合



2 給与総額及び税額

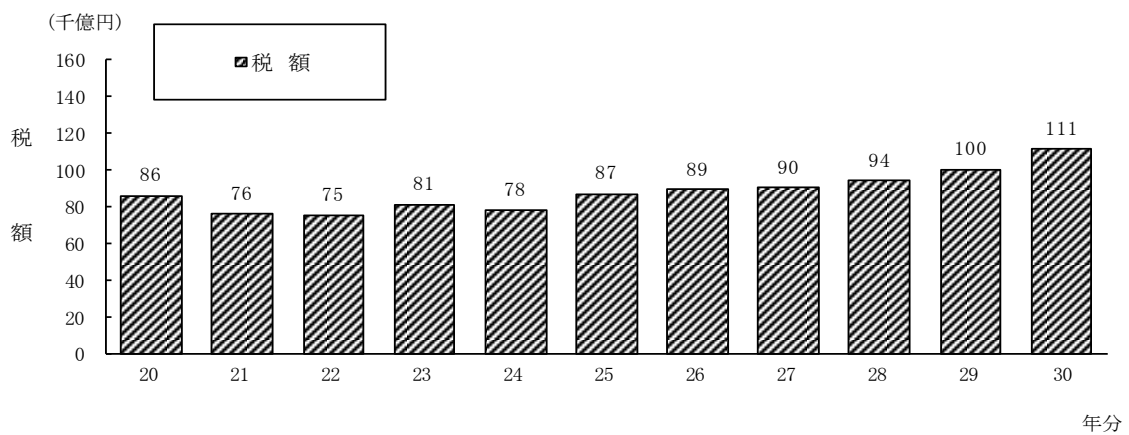
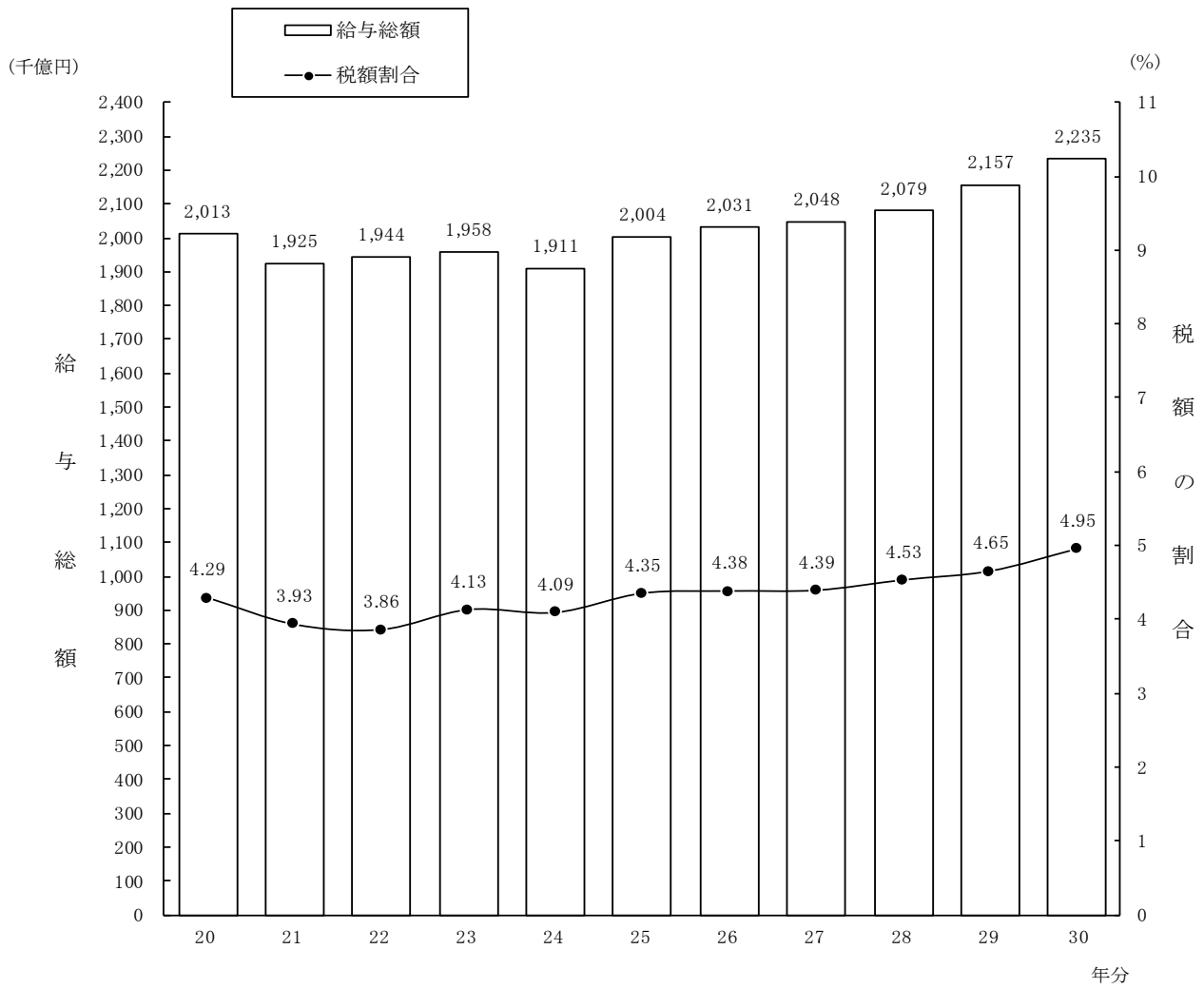
平成30年中に民間の事業所が支払った給与の総額は223兆5,483億円で、前年から7兆8,330億円(3.6%)増加している。

また、源泉徴収された所得税額は11兆651億円で、前年より1兆261億円(10.2%)増加しており、給与総額に占める税額の割合は4.95%となっている(第4表及び第5図参照)。

(第4表) 給与総額及び税額

区 分	給 与 総 額		税 額		税額割合 (b) / (a)
	(a)	伸び率	(b)	伸び率	
	億円	%	億円	%	%
平成20年分	2,013,177	0.0	86,277	▲ 4.1	4.29
21	1,924,742	▲ 4.4	75,706	▲ 12.3	3.93
22	1,943,722	1.0	75,009	▲ 0.9	3.86
23	1,957,997	0.7	80,780	7.7	4.13
24	1,910,996	▲ 2.4	78,240	▲ 3.1	4.09
25	2,003,597	4.8	87,160	11.4	4.35
26	2,030,809	1.4	89,018	2.1	4.38
27	2,047,809	0.8	89,898	1.0	4.39
28	2,078,655	1.5	94,230	4.8	4.53
29	2,157,153	3.8	100,390	6.5	4.65
30	2,235,483	3.6	110,651	10.2	4.95

(第5図) 給与総額及び税額の推移



Ⅱ 1年を通じて勤務した給与所得者

1 給与所得者数及び給与総額

給与所得者のうち、1年を通じて勤務した給与所得者数は、5,026万人（対前年比1.6%増）であり、これを男女別にみると、男性2,946万人（同0.3%増）、女性2,081万人（同3.5%増）となっている。

1年を通じて勤務した給与所得者に支払われた給与の総額は221兆5,281億円（同3.7%増）であり、これを男女別にみると、男性160兆5,533億円（同2.9%増）、女性60兆9,747億円（同5.7%増）となっている。

正規についてみると、1年を通じて勤務した給与所得者数は、3,322万人（同1.0%増）であり、これを男女別にみると、男性2,245万人（同0.4%減）、女性1,077万人（同4.1%増）となっている。また、1年を通じて勤務した給与所得者に支払われた給与の総額は、167兆2,450億円（同3.0%増）であり、これを男女別にみると、男性125兆6,756億円（同1.9%増）、女性41兆5,694億円（同6.6%増）となっている。

非正規についてみると、1年を通じて勤務した給与所得者数は、1,167万人（同3.0%増）であり、これを男女別にみると、男性354万人（同1.0%増）、女性813万人（同3.8%増）となっている。また、1年を通じて勤務した給与所得者に支払われた給与の総額は、20兆8,888億円（同5.2%増）であり、これを男女別にみると、男性8兆3,549億円（同3.9%増）、女性12兆5,338億円（同6.1%増）となっている（第6表及び第7表参照）。

（注）全体の合計については、役員等が含まれているため、正規、非正規の給与所得者数及び給与総額の合計とは一致しない。

(第6表) 給与所得者数

区 分	給与所得者数						
			内 正 規		内 非 正 規		
		伸び率		伸び率		伸び率	
	千人	%	千人	%	千人	%	
平成20年分	45,873	1.0					
21	45,056	▲ 1.8					
22	45,520	1.0					
23	45,657	0.3					
24	45,556	▲ 0.2	30,116	-	9,876	-	
25	46,454	2.0	30,556	1.5	10,397	5.3	
26	47,563	2.4	31,041	1.6	10,902	4.9	
27	47,940	0.8	31,415	1.2	11,228	3.0	
28	男	28,622	1.1	21,723	0.6	3,477	4.3
	女	20,069	2.3	10,098	2.8	8,069	2.2
	計	48,691	1.6	31,822	1.3	11,546	2.8
29	男	29,357	2.6	22,530	3.7	3,505	0.8
	女	20,094	0.1	10,350	2.5	7,832	▲ 2.9
	計	49,451	1.6	32,880	3.3	11,336	▲ 1.8
30	男	29,457	0.3	22,447	▲ 0.4	3,540	1.0
	女	20,807	3.5	10,770	4.1	8,132	3.8
	計	50,264	1.6	33,217	1.0	11,672	3.0

(第7表) 給与総額

区 分	給与総額						
			内 正 規		内 非 正 規		
		伸び率		伸び率		伸び率	
	億円	%	億円	%	億円	%	
平成20年分	1,970,670	▲ 0.8					
21	1,828,745	▲ 7.2					
22	1,875,455	2.6					
23	1,867,459	▲ 0.4					
24	1,858,508	▲ 0.5	1,408,331	-	165,866	-	
25	1,921,498	3.4	1,445,322	2.6	174,494	5.2	
26	1,974,043	2.7	1,482,785	2.6	184,972	6.0	
27	2,015,347	2.1	1,523,442	2.7	191,462	3.5	
28	男	1,491,579	1.2	1,172,343	0.8	79,211	5.2
	女	561,413	3.7	376,992	4.5	119,512	2.9
	計	2,052,992	1.9	1,549,335	1.7	198,723	3.8
29	男	1,560,453	4.6	1,233,543	5.2	80,398	1.5
	女	576,714	2.7	389,808	3.4	118,082	▲ 1.2
	計	2,137,167	4.1	1,623,351	4.8	198,480	▲ 0.1
30	男	1,605,533	2.9	1,256,756	1.9	83,549	3.9
	女	609,747	5.7	415,694	6.6	125,338	6.1
	計	2,215,281	3.7	1,672,450	3.0	208,888	5.2

2 平均給与

1年を通じて勤務した給与所得者の1人当たりの平均給与は441万円(対前年比2.0%増)であり、これを男女別にみると、男性545万円(同2.5%増)、女性293万円(同2.1%増)となっている。

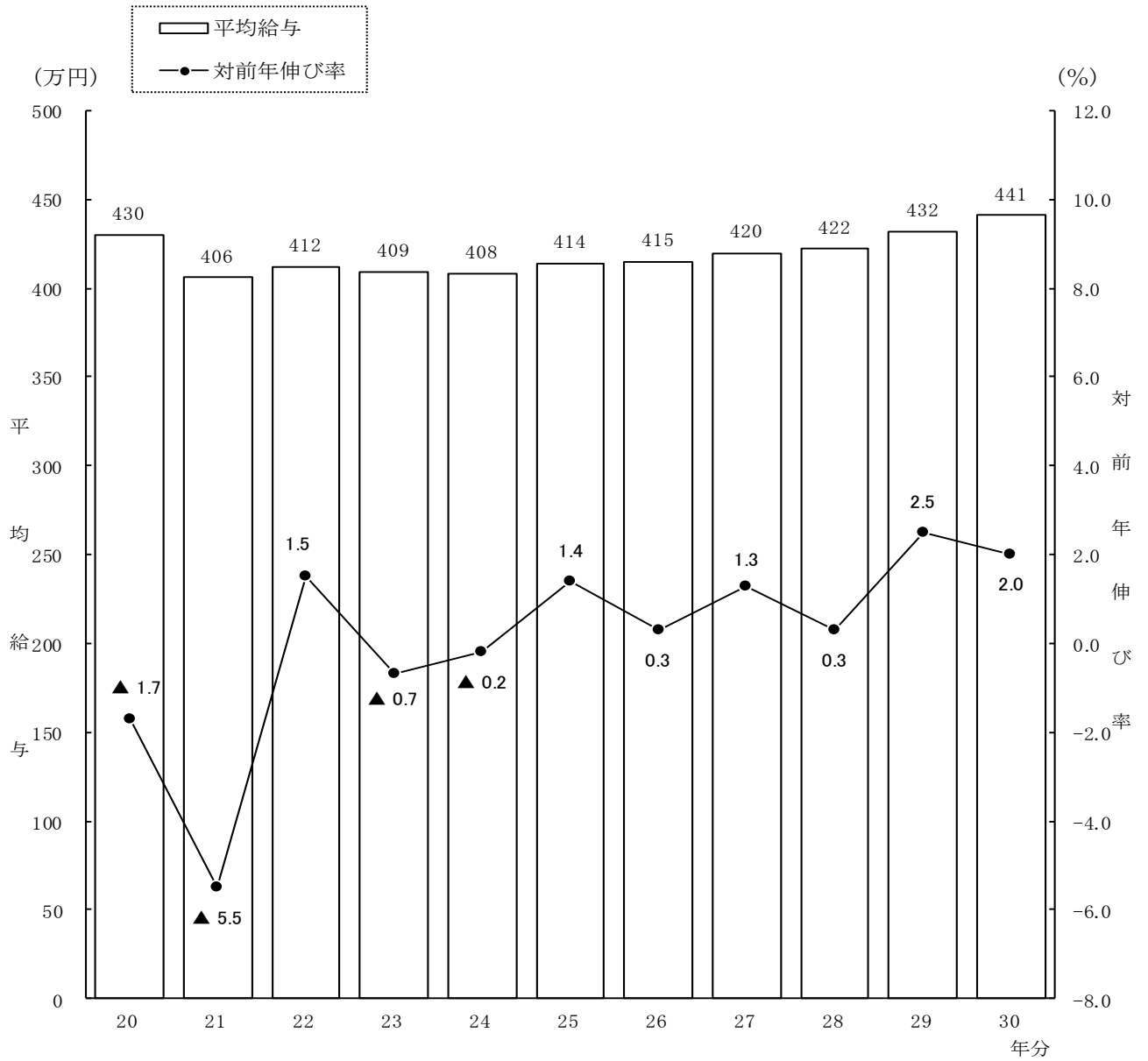
1年を通じて勤務した給与所得者の平均年齢は46.4歳(男性46.3歳、女性46.5歳)となっており、また、平均勤続年数は12.2年(男性13.7年、女性10.1年)となっている。

正規、非正規についてみると、1年を通じて勤務した給与所得者の1人当たりの平均給与は正規504万円(同2.0%増)、非正規179万円(同2.2%増)であり、これを男女別にみると、正規については男性560万円(同2.3%増)、女性386万円(同2.5%増)、非正規については男性236万円(同2.9%増)、女性154万円(同2.2%増)となっている(第8表及び第9図参照)。

(第8表) 平均給与

区 分	平均給与						平均 年齢	平均 勤続年数	
	伸び率		内 正 規		内 非 正 規				
	千円	%	千円	%	千円	%	歳	年	
平成20年分	4,296	▲ 1.7					44.4	11.5	
21	4,059	▲ 5.5					44.4	11.4	
22	4,120	1.5					44.7	11.6	
23	4,090	▲ 0.7					44.7	11.6	
24	4,080	▲ 0.2	4,676	-	1,680	-	44.9	11.9	
25	4,136	1.4	4,730	1.2	1,678	▲ 0.1	45.2	11.8	
26	4,150	0.3	4,777	1.0	1,697	1.1	45.5	12.0	
27	4,204	1.3	4,849	1.5	1,705	0.5	45.6	11.9	
28	男	5,211	0.1	5,397	0.2	2,278	0.9	45.9	13.5
	女	2,797	1.3	3,733	1.7	1,481	0.6	46.1	9.9
	計	4,216	0.3	4,869	0.4	1,721	0.9	46.0	12.0
29	男	5,315	2.0	5,475	1.4	2,294	0.7	45.9	13.5
	女	2,870	2.6	3,766	0.9	1,508	1.8	46.2	10.1
	計	4,322	2.5	4,937	1.4	1,751	1.7	46.0	12.1
30	男	5,450	2.5	5,599	2.3	2,360	2.9	46.3	13.7
	女	2,931	2.1	3,860	2.5	1,541	2.2	46.5	10.1
	計	4,407	2.0	5,035	2.0	1,790	2.2	46.4	12.2

(第9図) 平均給与及び対前年伸び率の推移



〔平均給与の内訳〕

1年を通じて勤務した給与所得者の1人当たりの平均給与441万円（男性545万円、女性293万円）の内訳をみると、平均給料・手当は371万円（男性455万円、女性252万円）で、平均賞与は70万円（男性90万円、女性41万円）となっている。

また、平均給料・手当に対する平均賞与の割合（賞与割合）は18.8%（男性19.8%、女性16.3%）となっている（第10表参照）。

（第10表）平均給料・手当及び平均賞与

区 分	平均給料・手当		平均賞与		平均給与		賞与 割合 (b) / (a)	
	金 額 (a)	伸び率	金 額 (b)	伸び率	金 額 (a) + (b)	伸び率		
	千円	%	千円	%	千円	%	%	
平成20年分	3,650	▲ 1.0	646	▲ 6.0	4,296	▲ 1.7	17.7	
21	3,497	▲ 4.2	561	▲ 13.2	4,059	▲ 5.5	16.0	
22	3,539	1.2	581	3.6	4,120	1.5	16.4	
23	3,497	▲ 1.2	593	2.1	4,090	▲ 0.7	17.0	
24	3,490	▲ 0.2	590	▲ 0.5	4,080	▲ 0.2	16.9	
25	3,527	1.1	609	3.2	4,136	1.4	17.3	
26	3,526	▲ 0.0	625	2.6	4,150	0.3	17.7	
27	3,556	0.9	648	3.7	4,204	1.3	18.2	
28	男	4,381	0.3	831	▲ 0.6	5,211	0.1	19.0
	女	2,416	1.4	381	1.3	2,797	1.3	15.8
計	3,571	0.4	645	▲ 0.5	4,216	0.3	18.1	
29	男	4,442	1.4	873	5.1	5,315	2.0	19.7
	女	2,473	2.4	397	4.2	2,870	2.6	16.1
計	3,642	2.0	680	5.4	4,322	2.5	18.7	
30	男	4,551	2.5	899	3.0	5,450	2.5	19.8
	女	2,519	1.9	411	3.5	2,931	2.1	16.3
計	3,710	1.9	697	2.5	4,407	2.0	18.8	

〔事業所規模別の平均給与〕

1年を通じて勤務した給与所得者の1人当たりの平均給与を事業所規模別にみると、従事員10人未満の事業所においては358万円（男性447万円、女性252万円）となっているのに対し、従事員5,000人以上の事業所においては511万円（男性682万円、女性281万円）となっている（第11表参照）。

（第11表）事業所規模別の平均給与

区 分		平均 給料 ・手当 (a)	平均 賞与 (b)	平均 給与 (千円)	賞与割合 (b)/(a) %	5,000人以上の事業所を 100とした場合の指数		参 考		
						平均給料 ・手当	平均賞与	平均 年 齢	平均 勤 続 年 数	
10 人 未 満	(事業所規模)	千円	千円	千円	%			歳	年	
	1 ~ 4人	男	3,851	163	4,014	4.2	74	10	54.2	17.5
		女	2,244	155	2,400	6.9	95	35	56.4	18.0
		計	3,081	159	3,240	5.2	77	14	55.3	17.7
	5 ~ 9人	男	4,511	320	4,831	7.1	86	20	51.1	14.9
		女	2,409	231	2,640	9.6	102	53	50.5	13.2
		計	3,585	281	3,865	7.8	89	26	50.8	14.2
	計	男	4,218	250	4,469	5.9	81	16	52.5	16.0
		女	2,330	195	2,524	8.4	98	44	53.4	15.5
		計	3,352	225	3,577	6.7	83	20	52.9	15.8
10 ~ 29人	男	4,549	521	5,071	11.5	87	33	48.1	12.9	
	女	2,548	319	2,868	12.5	107	73	47.7	10.1	
	計	3,765	442	4,207	11.7	94	40	47.9	11.8	
30 人 以 上	30~ 99人	男	4,440	743	5,183	16.7	85	47	46.2	12.0
		女	2,590	444	3,034	17.1	109	101	45.5	8.8
		計	3,717	627	4,344	16.9	93	57	45.9	10.8
	100~ 499人	男	4,321	918	5,239	21.2	83	58	45.0	12.6
		女	2,578	483	3,061	18.7	109	110	44.8	8.7
		計	3,596	737	4,333	20.5	90	67	45.0	11.0
	500~ 999人	男	4,546	1,176	5,721	25.9	87	74	44.7	13.6
		女	2,725	559	3,284	20.5	115	127	43.5	8.8
		計	3,807	925	4,733	24.3	95	84	44.2	11.7
	1,000~ 4,999人	男	4,839	1,392	6,232	28.8	92	88	43.8	14.2
女		2,578	520	3,098	20.2	109	118	43.7	8.8	
計		3,930	1,042	4,972	26.5	98	95	43.7	12.0	
5,000人 以上	男	5,234	1,586	6,819	30.3	100	100	43.1	15.9	
	女	2,371	439	2,811	18.5	100	100	44.0	8.9	
	計	4,016	1,098	5,114	27.3	100	100	43.5	12.9	
計	男	4,621	1,107	5,728	24.0	88	70	44.7	13.4	
	女	2,563	483	3,046	18.8	108	110	44.5	8.8	
	計	3,782	852	4,634	22.5	94	78	44.6	11.5	
合 計	男	4,551	899	5,450	19.8	87	57	46.3	13.7	
	女	2,519	411	2,931	16.3	106	94	46.5	10.1	
	計	3,710	697	4,407	18.8	92	63	46.4	12.2	

〔企業規模別の平均給与〕

1年を通じて勤務した給与所得者の1人当たりの平均給与を企業規模別にみると、資本金2,000万円未満の株式会社においては382万円（男性461万円、女性251万円）となっているのに対し、資本金10億円以上の株式会社においては616万円（男性737万円、女性348万円）となっている。

なお、個人の事業所においては252万円（男性304万円、女性228万円）となっている（第12表参照）。

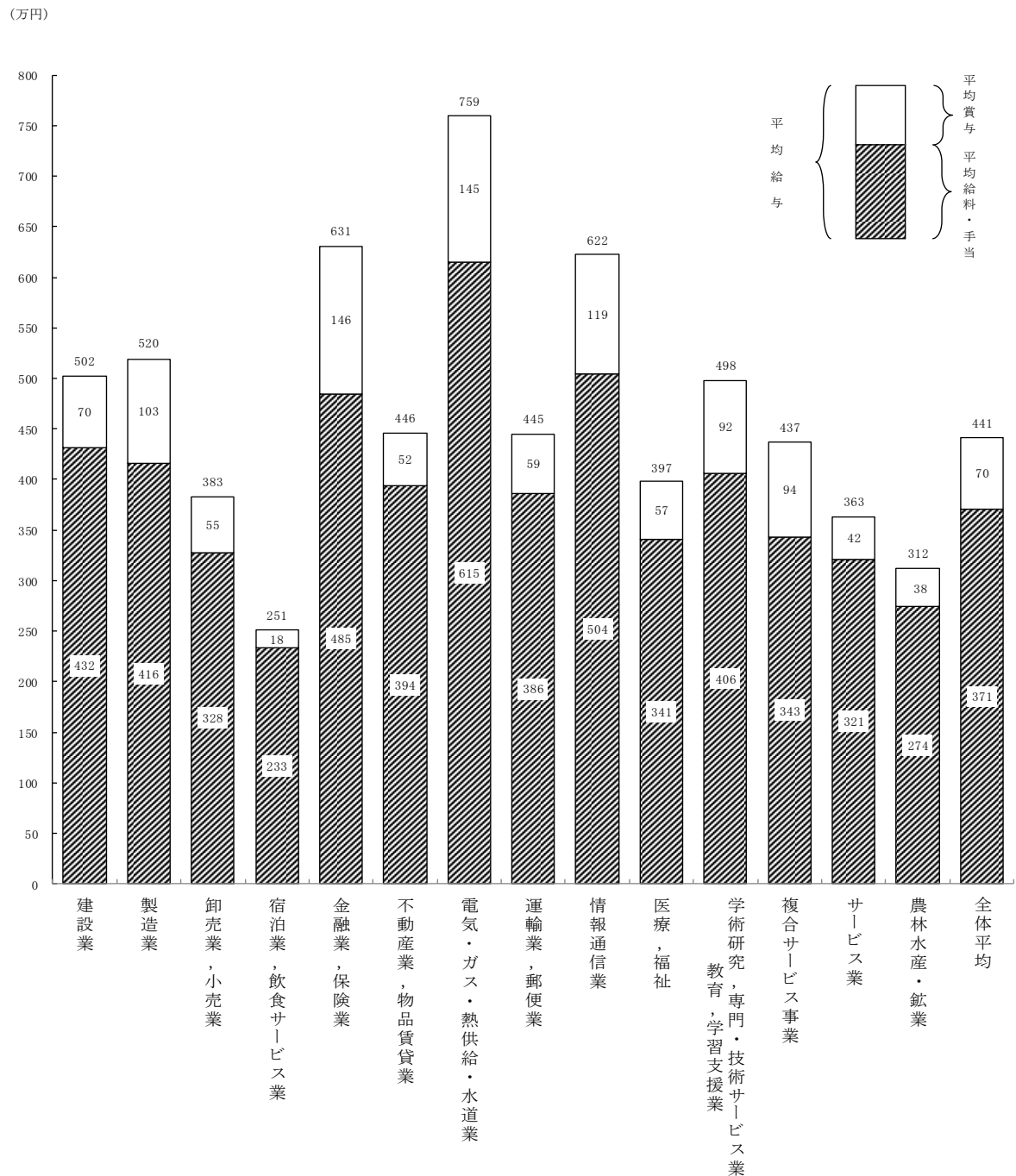
（第12表）企業規模別の平均給与

区 分		平均 給料 ・手当 (a)	平均 賞与 (b)	平均 給与 (千円)	賞与割合 (b)/(a) %	資本金10億円以上の事業所 を100とした場合の指数		参 考		
						平均給料 ・手当	平均賞与	平均 年 齢	平均 勤 続 年 数	
(企業規模) 個 人	男	2,786	256	3,042	9.2	50	15	47.4	12.7	
	女	2,030	245	2,275	12.1	73	36	51.7	14.7	
	計	2,272	248	2,520	10.9	48	17	50.4	14.1	
株 式 会 社 資 本 金 階 級 別	2,000万円未満	男	4,198	410	4,608	9.8	75	23	47.7	11.6
		女	2,306	200	2,506	8.7	83	29	47.7	9.2
		計	3,487	331	3,818	9.5	74	23	47.7	10.7
	2,000万円以上	男	4,221	679	4,900	16.1	75	39	46.9	13.0
		女	2,323	290	2,613	12.5	83	42	46.3	9.4
	5,000万円未満	男	3,580	548	4,127	15.3	76	38	46.7	11.8
		女	4,173	775	4,948	18.6	74	44	45.1	12.4
	5,000万円以上 1億円未満	男	2,276	307	2,583	13.5	81	45	44.9	8.2
		女	3,499	609	4,107	17.4	74	43	45.1	10.9
	1億円以上	男	4,563	1,127	5,690	24.7	81	64	43.9	13.6
		女	2,463	430	2,893	17.5	88	62	43.3	8.3
	10億円未満	男	3,787	869	4,656	22.9	80	61	43.7	11.7
女		5,608	1,758	7,366	31.3	100	100	43.9	16.6	
10億円以上	男	2,795	689	3,484	24.7	100	100	42.9	10.4	
	女	4,735	1,426	6,161	30.1	100	100	43.6	14.7	
計	男	4,643	987	5,630	21.3	83	56	45.6	13.6	
	女	2,445	382	2,826	15.6	87	55	45.2	9.2	
	計	3,876	776	4,652	20.0	82	54	45.5	12.1	
その他の法人	男	4,419	640	5,059	14.5	79	36	49.1	14.2	
	女	2,761	500	3,261	18.1	99	73	47.4	10.8	
	計	3,520	564	4,084	16.0	74	40	48.2	12.4	
合 計	男	4,551	899	5,450	19.8	81	51	46.3	13.7	
	女	2,519	411	2,931	16.3	90	60	46.5	10.1	
	計	3,710	697	4,407	18.8	78	49	46.4	12.2	

〔業種別の平均給与〕

1年を通じて勤務した給与所得者の1人当たりの平均給与を業種別にみると、最も高いのは「電気・ガス・熱供給・水道業」の759万円、次いで「金融業，保険業」の631万円となっており、最も低いのは「宿泊業，飲食サービス業」の251万円となっている（第13図参照）。

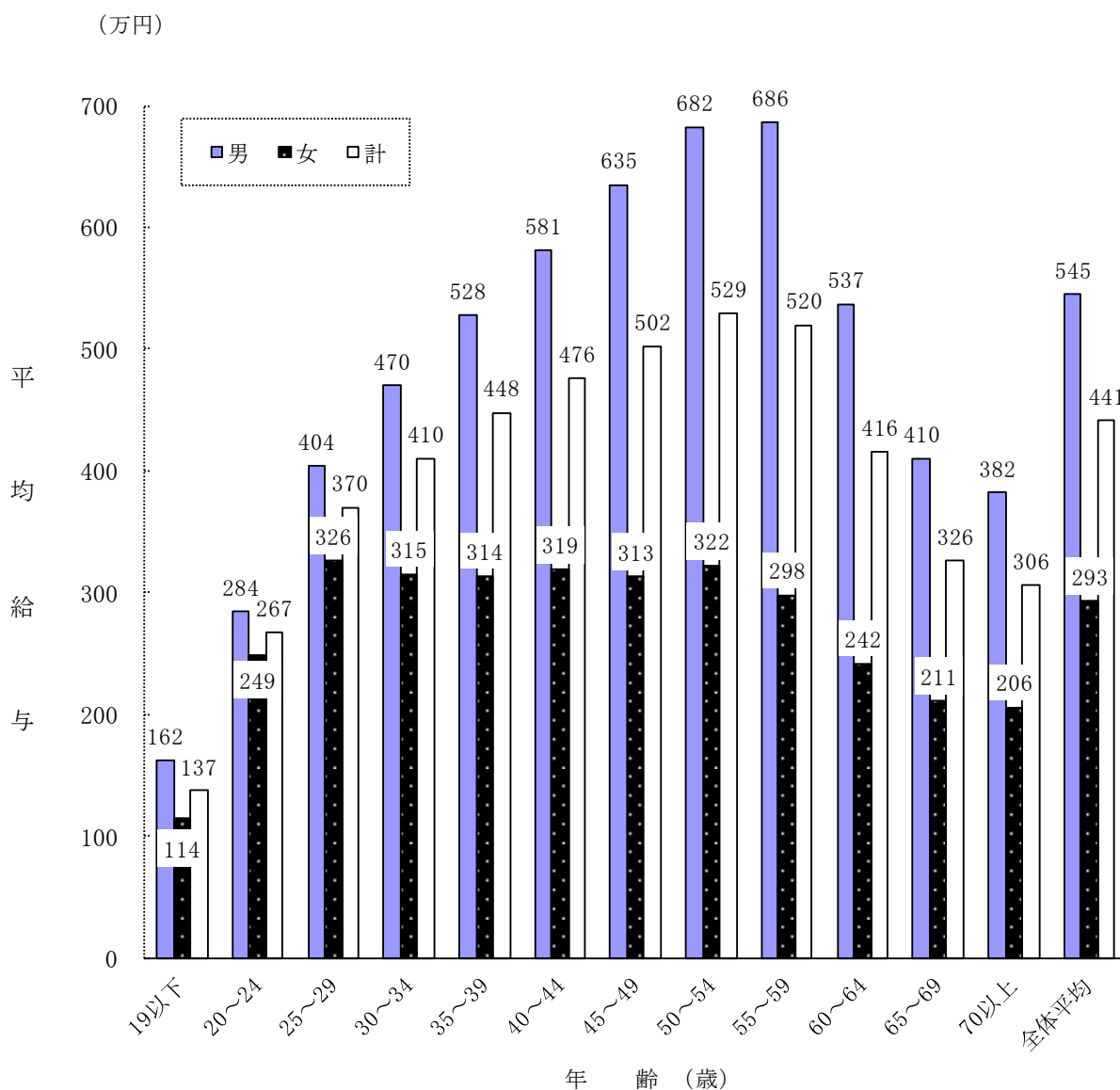
（第13図）業種別の平均給与



〔年齢階層別の平均給与〕

1年を通じて勤務した給与所得者の1人当たりの平均給与を年齢階層別にみると、男性では60歳未満までは年齢が高くなるにしたがい平均給与も高くなり、55～59歳の階層（686万円）が最も高くなっているが、女性では年齢による較差はあまり顕著ではない（第14図参照）。

（第14図）年齢階層別の平均給与

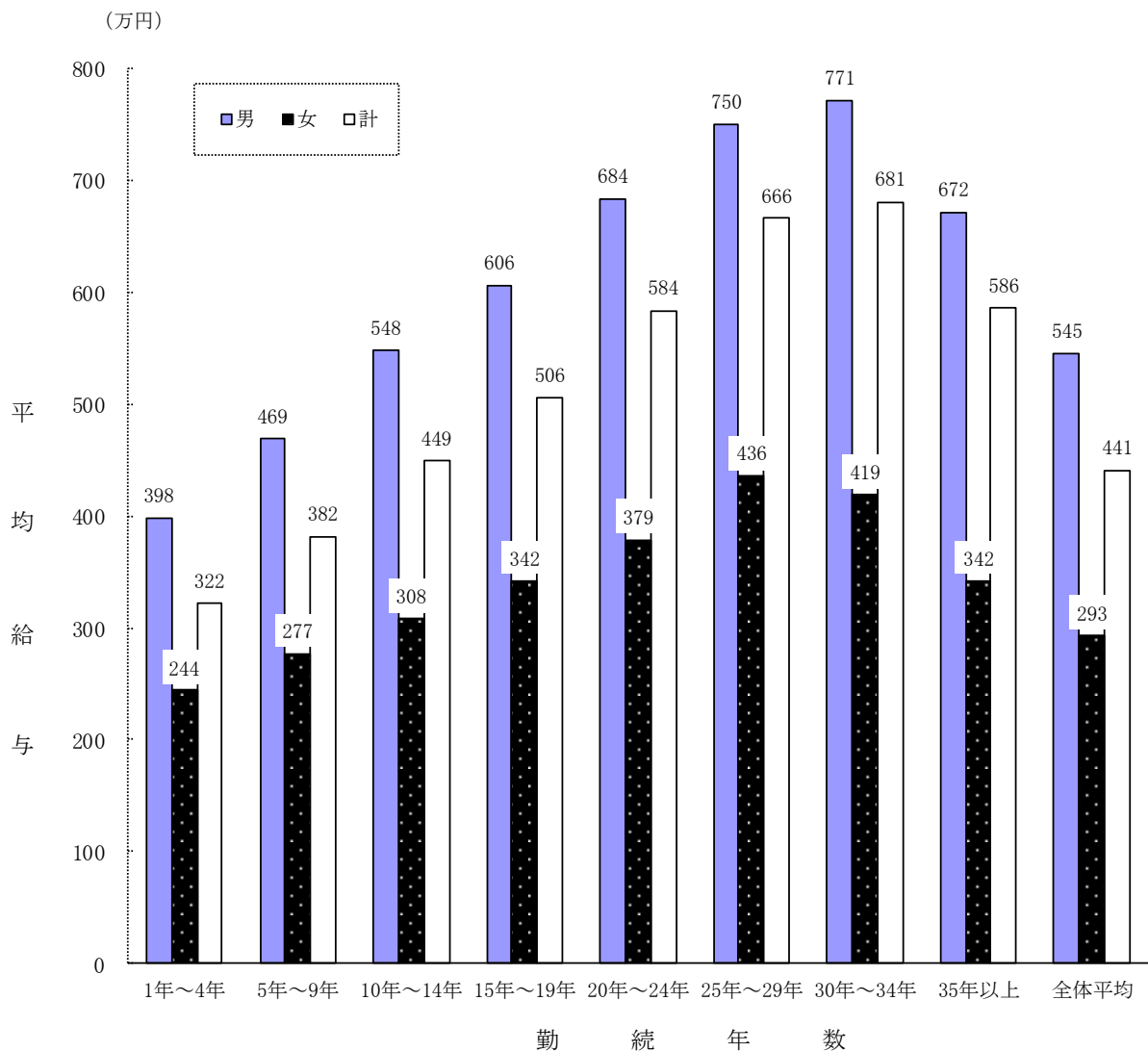


〔勤続年数別の平均給与〕

1年を通じて勤務した給与所得者の1人当たりの平均給与を勤続年数別にみると、男性では35年未満までは勤続年数が長くなるにしたがい高くなり、勤続年数30～34年の階層（771万円）が最も高くなっており、女性では30年未満までは勤続年数が長くなるにしたがい高くなり、勤続年数25～29年の階層（436万円）が最も高くなっている。

なお、勤続年数による較差は男性に比べ女性は比較的小さい（第15図参照）。

（第15図）勤続年数別の平均給与



3 給与階級別分布

1年を通じて勤務した給与所得者 5,026 万人について、給与階級別分布をみると、300 万円超 400 万円以下の者が 867 万人（構成比 17.2%）で最も多く、次いで 200 万円超 300 万円以下の者が 762 万人（同 15.2%）となっている。

男性では、年間給与額 400 万円超 500 万円以下の者が 524 万人（同 17.8%）と最も多く、次いで 300 万円超 400 万円以下の者の 509 万人（同 17.3%）となっている。

女性では、100 万円超 200 万円以下の者が 495 万人（同 23.8%）と最も多く、次いで 200 万円超 300 万円以下の者の 438 万人（同 21.0%）となっている（第 16 表参照）。

（第 16 表）給与階級別給与所得者数・構成比

区 分		平成26年分		平成27年分		平成28年分		平成29年分		平成30年分	
		千人	%	千人	%	千人	%	千人	%	千人	%
男	100万円以下	915	3.3	884	3.1	910	3.2	949	3.2	971	3.3
	100万円超 200万円以下	2,098	7.5	2,068	7.3	2,074	7.3	1,966	6.7	1,932	6.6
	200万円超 300万円以下	3,714	13.2	3,599	12.7	3,646	12.7	3,458	11.8	3,242	11.0
	300万円超 400万円以下	5,138	18.3	5,190	18.3	5,222	18.2	5,231	17.8	5,089	17.3
	400万円超 500万円以下	4,878	17.4	4,968	17.5	5,008	17.5	5,208	17.7	5,241	17.8
	500万円超 600万円以下	3,582	12.8	3,660	12.9	3,666	12.8	3,899	13.3	3,979	13.5
	600万円超 700万円以下	2,356	8.4	2,375	8.4	2,433	8.5	2,627	9.0	2,702	9.2
	700万円超 800万円以下	1,657	5.9	1,696	6.0	1,750	6.1	1,861	6.3	1,901	6.4
	800万円超 900万円以下	1,123	4.0	1,180	4.2	1,200	4.2	1,282	4.4	1,294	4.4
	900万円超 1,000万円以下	752	2.7	778	2.8	822	2.9	845	2.9	839	2.8
	1,000万円超 1,500万円以下	1,364	4.9	1,414	5.0	1,378	4.8	1,492	5.1	1,647	5.6
	1,500万円超 2,000万円以下	284	1.0	302	1.1	304	1.1	302	1.0	355	1.2
	2,000万円超 2,500万円以下	86	0.3	92	0.3	97	0.3	106	0.4	116	0.4
	2,500万円超	102	0.4	109	0.4	112	0.4	130	0.4	151	0.5
計		28,050	100.0	28,314	100.0	28,622	100.0	29,357	100.0	29,457	100.0
女	100万円以下	3,262	16.7	3,232	16.5	3,309	16.5	3,204	15.9	3,127	15.0
	100万円超 200万円以下	5,116	26.2	5,125	26.1	5,030	25.1	4,734	23.6	4,950	23.8
	200万円超 300万円以下	4,315	22.1	4,203	21.4	4,314	21.5	4,353	21.7	4,375	21.0
	300万円超 400万円以下	3,103	15.9	3,189	16.3	3,314	16.5	3,435	17.1	3,579	17.2
	400万円超 500万円以下	1,755	9.0	1,809	9.2	1,943	9.7	2,099	10.4	2,241	10.8
	500万円超 600万円以下	920	4.7	969	4.9	997	5.0	1,078	5.4	1,169	5.6
	600万円超 700万円以下	448	2.3	462	2.4	470	2.3	500	2.5	588	2.8
	700万円超 800万円以下	238	1.2	250	1.3	271	1.4	276	1.4	310	1.5
	800万円超 900万円以下	126	0.6	135	0.7	145	0.7	143	0.7	156	0.7
	900万円超 1,000万円以下	69	0.4	76	0.4	84	0.4	81	0.4	93	0.4
	1,000万円超 1,500万円以下	120	0.6	125	0.6	142	0.7	135	0.7	157	0.8
	1,500万円超 2,000万円以下	22	0.1	34	0.2	32	0.2	36	0.2	38	0.2
	2,000万円超 2,500万円以下	9	0.0	9	0.0	10	0.0	9	0.0	12	0.1
	2,500万円超	9	0.0	9	0.0	8	0.0	10	0.0	13	0.1
計		19,513	100.0	19,626	100.0	20,069	100.0	20,094	100.0	20,807	100.0
計	100万円以下	4,178	8.8	4,116	8.6	4,219	8.7	4,152	8.4	4,098	8.1
	100万円超 200万円以下	7,214	15.2	7,192	15.0	7,104	14.6	6,699	13.5	6,882	13.7
	200万円超 300万円以下	8,029	16.9	7,802	16.3	7,961	16.3	7,812	15.8	7,617	15.2
	300万円超 400万円以下	8,241	17.3	8,379	17.5	8,536	17.5	8,666	17.5	8,667	17.2
	400万円超 500万円以下	6,633	13.9	6,777	14.1	6,951	14.3	7,308	14.8	7,482	14.9
	500万円超 600万円以下	4,502	9.5	4,629	9.7	4,663	9.6	4,978	10.1	5,148	10.2
	600万円超 700万円以下	2,804	5.9	2,837	5.9	2,902	6.0	3,127	6.3	3,290	6.5
	700万円超 800万円以下	1,896	4.0	1,946	4.1	2,021	4.1	2,137	4.3	2,211	4.4
	800万円超 900万円以下	1,250	2.6	1,314	2.7	1,345	2.8	1,425	2.9	1,449	2.9
	900万円超 1,000万円以下	821	1.7	854	1.8	907	1.9	926	1.9	932	1.9
	1,000万円超 1,500万円以下	1,483	3.1	1,539	3.2	1,519	3.1	1,628	3.3	1,804	3.6
	1,500万円超 2,000万円以下	306	0.6	335	0.7	336	0.7	337	0.7	393	0.8
	2,000万円超 2,500万円以下	95	0.2	101	0.2	107	0.2	115	0.2	128	0.3
	2,500万円超	111	0.2	117	0.2	120	0.2	140	0.3	164	0.3
合 計		47,563	100.0	47,940	100.0	48,691	100.0	49,451	100.0	50,264	100.0

〔事業所規模別の給与階級別分布〕

1年を通じて勤務した給与所得者について、事業所規模別に給与階級別分布をみると、従事員10人未満の事業所では100万円超200万円以下の者が20.7%と最も多く、次いで200万円超300万円以下の者の20.4%となっている。

これに対して、従事員30人以上の事業所でみると300万円超400万円以下の者が16.7%と最も多く、次いで400万円超500万円以下の者が15.3%となっている（第17表参照）。

（第17表）事業所規模別の給与階級別構成割合

区 分		100万円以下	100万円超 200万円以下	200万円超 300万円以下	300万円超 400万円以下	400万円超 500万円以下	500万円超 600万円以下	600万円超 700万円以下	700万円超 800万円以下	800万円超 900万円以下	900万円超 1,000万円以下	1,000万円超 1,500万円以下	1,500万円超 2,000万円以下	2,000万円超 2,500万円以下	2,500万円超	合 計	
（事業所規模）	1～9人	男	5.1	12.9	18.7	19.8	16.0	9.9	5.0	3.4	2.2	1.5	3.7	0.9	0.4	0.5	100.0
		女	20.1	29.9	22.4	12.8	6.7	3.4	1.6	0.9	0.6	0.5	0.7	0.2	0.1	0.1	100.0
		計	12.0	20.7	20.4	16.6	11.7	6.9	3.4	2.2	1.5	1.0	2.3	0.6	0.3	0.4	100.0
	1～4人	男	6.3	16.8	21.7	18.3	14.0	8.3	4.5	2.9	1.5	1.3	3.1	0.7	0.4	0.2	100.0
		女	20.0	33.7	22.2	10.7	6.5	3.2	1.2	0.8	0.5	0.3	0.6	0.1	0.1	0.1	100.0
		計	12.9	24.9	22.0	14.6	10.4	5.9	2.9	1.9	1.0	0.8	1.9	0.4	0.2	0.2	100.0
	5～9人	男	4.1	9.8	16.3	21.0	17.6	11.1	5.5	3.7	2.7	1.7	4.3	1.1	0.4	0.7	100.0
		女	20.2	26.5	22.6	14.7	6.9	3.6	1.9	1.1	0.7	0.6	0.7	0.3	0.1	0.1	100.0
		計	11.2	17.2	19.1	18.2	12.9	7.8	3.9	2.6	1.8	1.2	2.7	0.7	0.3	0.4	100.0
	10～29人	男	3.3	6.6	13.3	22.8	20.9	12.8	6.5	4.0	2.3	1.4	3.6	1.2	0.5	0.8	100.0
		女	14.8	23.6	24.3	18.4	9.5	3.8	1.8	1.2	0.8	0.3	0.9	0.4	0.1	0.1	100.0
		計	7.8	13.3	17.7	21.1	16.4	9.2	4.7	2.8	1.7	1.0	2.5	0.9	0.4	0.5	100.0
30人以上	30～99人	男	2.6	5.2	11.8	21.9	21.1	14.4	8.2	5.0	2.9	1.6	3.3	0.9	0.4	0.7	100.0
		女	11.0	21.4	23.5	21.9	11.9	4.9	2.2	1.3	0.6	0.4	0.5	0.2	0.1	0.1	100.0
		計	5.9	11.5	16.4	21.9	17.5	10.7	5.9	3.5	2.0	1.1	2.2	0.6	0.3	0.5	100.0
	100～499人	男	2.3	5.7	10.0	18.9	20.1	15.5	10.4	6.3	3.6	2.2	3.4	0.9	0.3	0.4	100.0
		女	10.5	21.0	21.0	22.2	13.7	6.3	2.9	1.1	0.4	0.3	0.4	0.1	0.0	0.1	100.0
		計	5.7	12.1	14.6	20.3	17.4	11.7	7.3	4.1	2.2	1.4	2.2	0.5	0.2	0.3	100.0
	500～999人	男	2.6	5.3	8.4	14.0	18.0	15.8	11.3	8.4	5.6	3.4	5.3	1.2	0.4	0.3	100.0
		女	12.0	19.3	18.9	18.7	13.9	8.8	3.9	2.1	0.9	0.4	0.8	0.2	0.1	0.0	100.0
		計	6.4	11.0	12.7	15.9	16.3	13.0	8.3	5.8	3.7	2.2	3.5	0.8	0.2	0.2	100.0
	1,000～4,999人	男	3.1	4.8	7.0	11.3	14.7	14.2	11.6	9.7	7.2	5.0	9.2	1.6	0.3	0.3	100.0
		女	16.4	22.4	17.6	14.5	11.9	7.7	4.5	2.2	1.1	0.6	1.0	0.1	0.0	0.0	100.0
		計	8.5	11.9	11.3	12.6	13.6	11.5	8.7	6.7	4.7	3.2	5.9	1.0	0.2	0.2	100.0
5,000人以上	男	4.7	4.9	5.6	7.2	10.9	11.5	12.5	10.5	9.3	6.4	13.6	2.1	0.4	0.4	100.0	
	女	21.4	27.3	17.7	9.6	8.2	6.1	3.9	2.4	1.3	0.8	1.2	0.1	0.0	0.0	100.0	
	計	11.8	14.4	10.8	8.2	9.8	9.2	8.8	7.1	5.9	4.1	8.3	1.2	0.2	0.2	100.0	
計	男	2.9	5.2	8.9	15.7	17.6	14.4	10.5	7.6	5.3	3.4	6.4	1.3	0.4	0.4	100.0	
	女	13.8	22.2	20.1	18.1	12.1	6.5	3.3	1.7	0.8	0.5	0.7	0.1	0.0	0.1	100.0	
	計	7.3	12.2	13.5	16.7	15.3	11.2	7.6	5.2	3.4	2.2	4.1	0.8	0.2	0.3	100.0	

〔企業規模別の給与階級別分布〕

1年を通じて勤務した給与所得者について、企業規模別に給与階級別分布をみると、資本金2,000万円未満の株式会社では300万円超400万円以下の者が20.0%と最も多く、次いで200万円超300万円以下の者の18.9%となっている。

これに対して、資本金10億円以上の株式会社では500万円超600万円以下の者が12.3%と最も多く、次いで400万円超500万円以下の者の12.1%となっている。

なお、個人の事業所では100万円超200万円以下の者が30.7%と最も多く、次いで200万円超300万円以下の者の23.4%となっている（第18表参照）。


（第18表）企業規模別の給与階級別構成割合

区 分		100万円以下	100万円超 200万円以下	200万円超 300万円以下	300万円超 400万円以下	400万円超 500万円以下	500万円超 600万円以下	600万円超 700万円以下	700万円超 800万円以下	800万円超 900万円以下	900万円超 1,000万円以下	1,000万円超 1,500万円以下	1,500万円超 2,000万円以下	2,000万円超 2,500万円以下	2,500万円超	合 計		
(企業規模)		%	%	%	%	%	%	%	%	%	%	%	%	%	%	%		
個 人	男	10.0	21.2	24.6	20.3	13.8	4.6	2.7	1.0	0.7	0.4	0.6	0.1	0.0	0.0	100.0		
	女	18.8	35.3	22.9	11.7	6.0	2.6	1.3	0.5	0.4	0.3	0.2	0.0	0.0	0.0	100.0		
	計	16.1	30.7	23.4	14.4	8.5	3.3	1.8	0.6	0.5	0.3	0.4	0.0	0.0	0.0	100.0		
株 式 会 社	2,000万円未満	男	4.1	8.3	15.5	23.0	20.3	12.3	6.0	3.2	1.8	1.1	2.6	1.0	0.3	0.5	100.0	
		女	19.6	27.8	24.4	15.0	6.8	2.5	1.2	0.8	0.5	0.4	0.5	0.3	0.1	0.1	100.0	
		計	9.9	15.6	18.9	20.0	15.2	8.6	4.2	2.3	1.3	0.9	1.8	0.7	0.3	0.3	100.0	
	2,000万円以上 5,000万円未満	男	2.2	5.8	11.8	21.8	22.4	15.1	8.3	4.9	2.4	1.2	2.7	0.7	0.3	0.4	100.0	
		女	15.3	26.2	24.9	18.5	8.6	3.3	1.3	0.6	0.4	0.2	0.5	0.2	0.0	0.0	100.0	
		計	6.7	12.7	16.2	20.7	17.7	11.1	5.9	3.4	1.7	0.9	2.0	0.5	0.2	0.3	100.0	
	5,000万円以上 1億円未満	男	2.8	5.9	10.6	19.5	21.5	16.1	9.7	6.1	3.0	1.7	2.0	0.6	0.2	0.3	100.0	
		女	15.7	25.5	24.8	18.5	9.5	3.5	1.3	0.6	0.2	0.1	0.1	0.1	0.0	0.1	100.0	
		計	7.4	12.9	15.6	19.2	17.2	11.6	6.8	4.1	2.0	1.1	1.3	0.4	0.2	0.2	100.0	
	資 本 金	1億円以上 10億円未満	男	2.7	4.3	7.7	13.8	18.0	17.5	12.9	8.4	4.9	3.2	5.1	0.8	0.3	0.4	100.0
			女	15.2	23.9	20.1	16.9	11.9	6.0	2.7	1.3	0.8	0.5	0.6	0.1	0.0	0.0	100.0
			計	7.4	11.5	12.3	15.0	15.8	13.2	9.1	5.7	3.4	2.2	3.4	0.5	0.2	0.3	100.0
階 級 別	10億円以上	男	2.0	2.5	3.6	6.5	11.7	13.5	13.7	12.2	10.1	6.9	14.0	2.1	0.5	0.7	100.0	
		女	15.1	19.7	15.7	12.8	13.0	9.8	6.0	3.3	1.7	1.0	1.6	0.2	0.0	0.1	100.0	
		計	6.1	7.9	7.4	8.4	12.1	12.3	11.3	9.5	7.5	5.1	10.1	1.5	0.3	0.5	100.0	
計	計	男	2.8	5.3	9.7	16.4	18.1	14.4	10.1	7.2	4.8	3.2	6.1	1.1	0.3	0.5	100.0	
		女	16.6	24.7	21.8	15.8	9.8	5.0	2.6	1.4	0.8	0.5	0.7	0.2	0.0	0.1	100.0	
		計	7.6	12.1	13.9	16.2	15.2	11.2	7.5	5.2	3.4	2.2	4.2	0.8	0.2	0.3	100.0	
その他の法人	計	男	4.3	9.5	14.2	20.4	17.2	11.1	6.5	4.4	3.1	2.0	4.4	1.6	0.6	0.7	100.0	
		女	11.5	19.6	19.3	20.8	13.6	7.3	3.6	1.8	0.8	0.4	0.9	0.2	0.1	0.1	100.0	
		計	8.2	14.9	17.0	20.6	15.3	9.0	4.9	3.0	1.9	1.1	2.5	0.9	0.3	0.4	100.0	
合 計	計	男	3.3	6.6	11.0	17.3	17.8	13.5	9.2	6.4	4.4	2.8	5.6	1.2	0.4	0.5	100.0	
		女	15.0	23.8	21.0	17.2	10.8	5.6	2.8	1.5	0.7	0.4	0.8	0.2	0.1	0.1	100.0	
		計	8.1	13.7	15.2	17.2	14.9	10.2	6.5	4.4	2.9	1.9	3.6	0.8	0.3	0.3	100.0	

〔業種別の給与階級別分布〕

1年を通じて勤務した給与所得者について、業種別に給与階級別分布をみると、平均給与が最も高い「電気・ガス・熱供給・水道業」では800万円超の者が40.6%と最も多く、それに次ぐ「金融業，保険業」でも800万円超の者が25.0%で、最も多い。一方、平均給与が最も低い「宿泊業，飲食サービス業」では100万円以下の者が27.0%と最も多くなっている（第19図参照）。

（第19図）業種別の給与階級別構成割合



4 税 額

(1) 納税者数及び税額

1年を通じて勤務した給与所得者 5,026 万人のうち、源泉徴収により所得税を納税している者（以下「納税者」という。）は 4,278 万人で、その割合は 85.1%となっている。

また、その税額は 10 兆 5,558 億円で、納税者の給与総額に占める税額の割合は 5.1%となっている（第 20 表参照）。

（第 20 表） 1年を通じて勤務した給与所得者数、給与総額及び税額

区 分	給 与 所 得 者 数		納税者 割 合 (b)/(a)	給 与 総 額		税 額 (e)	税 額 割 合	
	(a)	内 納税者 (b)		(c)	内 納税者 (d)		(e)/(c)	(e)/(d)
	千人	千人	%	億円	億円	億円	%	%
平成20年分	45,873	38,365	83.6	1,970,670	1,814,087	85,551	4.34	4.72
21	45,056	36,829	81.7	1,828,745	1,654,595	71,240	3.90	4.31
22	45,520	37,547	82.5	1,875,455	1,699,764	72,473	3.86	4.26
23	45,657	38,533	84.4	1,867,459	1,729,218	75,529	4.04	4.37
24	45,556	38,375	84.2	1,858,508	1,721,294	72,977	3.93	4.24
25	46,454	38,969	83.9	1,921,498	1,787,114	82,907	4.31	4.64
26	47,563	40,259	84.6	1,974,043	1,845,833	85,124	4.31	4.61
27	47,940	40,514	84.5	2,015,347	1,879,094	88,407	4.39	4.70
28	48,691	41,122	84.5	2,052,992	1,912,450	90,418	4.40	4.73
29	49,451	41,975	84.9	2,137,167	1,993,510	97,384	4.56	4.89
30	50,264	42,778	85.1	2,215,281	2,068,614	105,558	4.76	5.10

(2) 給与階級別の税額

1年を通じて勤務した給与所得者について、給与所得者数及び税額を給与階級別にみると、1年を通じて勤務した年間給与額800万円超の給与所得者は487万人で、全体の給与所得者の9.8%にすぎないが、その税額は合計6兆9,233億円で全体の65.6%を占めている（第21表参照）。

（第21表）給与階級別の給与所得者数、給与総額及び税額

区 分	給 与 所 得 者 数				給 与 総 額				税 額		
	千人	%	内 納 税 者		億円	%	内 納 税 者		億円	%	
			千人	%			千人	%			
(給与階級)											
800万円以下											
100万円以下	4,098	8.1	572	1.3	33,191	1.5	4,418	0.2	109	0.1	
100万円超											
200万円以下	6,882	13.7	5,055	11.8	99,644	4.5	77,094	3.7	997	0.9	
200万円超											
300万円以下	7,617	15.2	7,185	16.8	192,213	8.7	181,496	8.8	3,023	2.9	
300万円超											
400万円以下	8,667	17.2	8,283	19.4	304,192	13.7	290,618	14.1	5,601	5.3	
400万円超											
500万円以下	7,482	14.9	6,944	16.2	334,898	15.1	310,572	15.0	6,833	6.5	
500万円超											
600万円以下	5,148	10.2	4,689	11.0	282,272	12.7	257,127	12.4	7,093	6.7	
600万円超											
700万円以下	3,290	6.5	3,047	7.1	212,668	9.6	197,058	9.5	6,160	5.8	
700万円超											
800万円以下	2,211	4.4	2,145	5.0	164,933	7.5	160,097	7.7	6,509	6.2	
800万円超											
小 計	45,394	90.2	37,922	88.6	1,624,012	73.3	1,478,479	71.4	36,325	34.4	
800万円超											
900万円以下	1,449	2.9	1,438	3.4	122,770	5.5	121,846	5.9	6,154	5.8	
900万円超											
1,000万円以下	932	1.9	930	2.2	88,335	4.0	88,144	4.3	5,498	5.2	
1,000万円超											
1,500万円以下	1,804	3.6	1,804	4.2	213,166	9.6	213,147	10.3	19,945	18.9	
1,500万円超											
2,000万円以下	393	0.8	393	0.9	67,539	3.1	67,539	3.3	10,946	10.4	
2,000万円超											
2,500万円以下	128	0.3	128	0.3	28,715	1.3	28,715	1.4	6,002	5.7	
2,500万円超											
2,500万円超	164	0.3	164	0.4	70,744	3.2	70,744	3.4	20,689	19.6	
小 計	4,869	9.8	4,856	11.4	591,269	26.7	590,135	28.6	69,233	65.6	
合 計	50,264	100.0	42,778	100.0	2,215,281	100.0	2,068,614	100.0	105,558	100.0	

5 年末調整を行った者

(1) 年末調整を行った者の数及び扶養人員等

1年を通じて勤務した給与所得者5,026万人のうち、年末調整を行った者は4,540万人(90.3%)となっている。

このうち、配偶者控除又は扶養控除の適用を受けた者は1,344万人(29.6%)で、扶養人員のある者1人当たりの平均扶養人員は1.45人となっている(第22表参照)。

また、配偶者控除のある者と配偶者控除のない者共に、扶養人員1人の者が最も多くなっている(第23表参照)。

(第22表) 扶養人員の推移

区 分	平成29年分	平成30年分	
		千人	伸び率
給与所得者数 (a)	44,651	45,398	1.7%
うち扶養人員のある者 (b)	13,635	13,435	▲ 1.5%
割合 (b) / (a)	30.5%	29.6%	—
扶養人員	配偶者数	9,491	▲ 4.5%
	扶養親族数	10,367	0.7%
	計 (c)	19,858	▲ 1.8%
1人当たりの平均扶養人員 (c) / (b)	1.46	1.45	—

(注) 1年を通じて勤務した給与所得者のうち、年末調整を行った者。
(以下第23表、第24表、第25表も同じ)

(第23表) 扶養人員別の給与所得

区 分	配偶者控除のある者		配偶者控除のない者		合 計	
	千人	構成比	千人	構成比	千人	構成比
(扶養人員)	千人	%	千人	%	千人	%
1人	6,066	66.9	2,968	68.0	9,034	67.2
2人	1,948	21.5	1,151	26.4	3,099	23.1
3人	817	9.0	203	4.6	1,020	7.6
4人	181	2.0	37	0.8	218	1.6
5人以上	56	0.6	9	0.2	64	0.5
計	9,067	100.0	4,367	100.0	13,435	100.0

(2) 配偶者特別控除

1年を通じて勤務した給与所得者で年末調整を行った者のうち、配偶者特別控除の適用を受けた者は135万人である（第24表参照）。

（第24表）配偶者特別控除

区 分		平成29年分	平成30年分	伸び率
配偶者特別控除	控除適用人員	千人 1,225	千人 1,347	% 10.0
	控 除 額	億円 3,716	億円 4,425	19.1
	平均控除額	千円 303.2	千円 328.4	8.3

(3) 保険料控除

1年を通じて勤務した給与所得者で年末調整を行った者のうち、社会保険料控除、生命保険料控除及び地震保険料控除の適用を受けた者はそれぞれ4,019万人、3,296万人及び816万人で、1人当たりの平均控除額は、それぞれ65万円、7万円及び2万円となっている（第25表参照）。

（第25表）保険料控除

区 分		平成29年分	平成30年分	伸び率
社会保険料控除	控除適用人員	千人 39,498	千人 40,192	% 1.8
	控 除 額	億円 252,567	億円 262,668	4.0
	平均控除額	千円 639.4	千円 653.5	2.2
生命保険料控除	控除適用人員	千人 32,489	千人 32,961	% 1.5
	控 除 額	億円 22,078	億円 21,964	▲ 0.5
	平均控除額	千円 68.0	千円 66.6	▲ 1.9
地震保険料控除	控除適用人員	千人 7,842	千人 8,157	% 4.0
	控 除 額	億円 1,246	億円 1,302	4.4
	平均控除額	千円 15.9	千円 16.0	0.4

[調査結果（統計表）]

統 計 表 目 次

統計表を見る方のために	35
全国計表	
第1表 給与所得者数・給与額・税額	36
第2表 給与所得者数・給与額・源泉徴収義務者数	
その1 企業規模別・事業所規模別	37
その2 業種別・事業所規模別	38
その3 業種別・企業規模別	39
第3表 給与階級別の総括表	
その1 1年を通じて勤務した給与所得者	40
その2 1年未満勤続者	41
その3 累年比較（給与所得者数）	42
その4 累年比較（給与所得者の構成比）	43
その5 累年比較（給与総額）	44
その6 累年比較（平均給料・手当）	45
その7 累年比較（平均賞与）	46
その8 累年比較（平均給与）	47
第4表 事業所規模別及び給与階級別の総括表	
その1 給与所得者数	48
その2 給与総額	49
その3 平均給与	50
その4 1年未満勤続の給与所得者数	51
第5表 事業所規模別及び給与階級別の給与所得者数・給与額	
その1 事業所規模 1～4人	52
その2 事業所規模 5～9人	53
その3 事業所規模 10人未満	54
その4 事業所規模 10人以上	55
その5 事業所規模 30人以上	56
その6 事業所規模 100人以上	57
その7 事業所規模 500人以上	58
その8 事業所規模 1,000人以上	59
その9 事業所規模 5,000人以上	60
その10 事業所規模 30人以上計	61
その11 事業所規模 合計	62
第6表 企業規模別及び給与階級別の総括表	
合計	
その1 給与所得者数	63
その2 給与総額	64
その3 平均給与	65
その4 1年未満勤続の給与所得者数	66
役員	
その1 給与所得者数	67
その2 給与総額	68
その3 平均給与	69
その4 1年未満勤続の給与所得者数	70
正規	
その1 給与所得者数	71

その2	給与総額	72
その3	平均給与	73
その4	1年未満勤続の給与所得者数	74
非正規		
その1	給与所得者数	75
その2	給与総額	76
その3	平均給与	77
その4	1年未満勤続の給与所得者数	78
第7表 企業規模別及び給与階級別の給与所得者数・給与額		
合計		
その1	企業規模 個人	79
その2	企業規模 資本金2,000万円未満の株式会社	80
その3	企業規模 資本金2,000万円以上の株式会社	81
その4	企業規模 資本金5,000万円以上の株式会社	82
その5	企業規模 資本金1億円以上の株式会社	83
その6	企業規模 資本金10億円以上の株式会社	84
その7	企業規模 株式会社計	85
その8	企業規模 その他の法人	86
その9	企業規模 合計	87
役員		
その1	企業規模 資本金2,000万円未満の株式会社	88
その2	企業規模 資本金2,000万円以上の株式会社	89
その3	企業規模 資本金5,000万円以上の株式会社	90
その4	企業規模 資本金1億円以上の株式会社	91
その5	企業規模 資本金10億円以上の株式会社	92
その6	企業規模 株式会社計	93
その7	企業規模 その他の法人	94
その8	企業規模 合計	95
正規		
その1	企業規模 個人	96
その2	企業規模 資本金2,000万円未満の株式会社	97
その3	企業規模 資本金2,000万円以上の株式会社	98
その4	企業規模 資本金5,000万円以上の株式会社	99
その5	企業規模 資本金1億円以上の株式会社	100
その6	企業規模 資本金10億円以上の株式会社	101
その7	企業規模 株式会社計	102
その8	企業規模 その他の法人	103
その9	企業規模 合計	104
非正規		
その1	企業規模 個人	105
その2	企業規模 資本金2,000万円未満の株式会社	106
その3	企業規模 資本金2,000万円以上の株式会社	107
その4	企業規模 資本金5,000万円以上の株式会社	108
その5	企業規模 資本金1億円以上の株式会社	109
その6	企業規模 資本金10億円以上の株式会社	110
その7	企業規模 株式会社計	111
その8	企業規模 その他の法人	112
その9	企業規模 合計	113

第 8 表	業種別及び給与階級別の総括表	
その 1	給与所得者数	114
その 2	給与総額	116
その 3	平均給与	118
その 4	1 年未満勤続の給与所得者数	120
第 9 表	業種別及び給与階級別の給与所得者数・給与額	
その 1	業種 建設業	121
その 2	業種 製造業	122
その 3	業種 卸売業、小売業	123
その 4	業種 宿泊業、飲食サービス業	124
その 5	業種 金融業、保険業	125
その 6	業種 不動産業、物品賃貸業	126
その 7	業種 運輸業、郵便業	127
その 8	業種 電気・ガス・熱供給・水道業	128
その 9	業種 情報通信業	129
その 10	業種 学術研究、専門・技術サービス業、教育、学習支援業	130
その 11	業種 医療、福祉	131
その 12	業種 複合サービス事業	132
その 13	業種 サービス業	133
その 14	業種 農林水産・鉱業	134
その 15	業種 合計	135
第 10 表	事業所規模別及び年齢階層別の給与所得者数・給与額	
その 1	給与所得者数	136
その 2	給与総額	137
その 3	平均給与	138
第 11 表	企業規模別及び年齢階層別の給与所得者数・給与額	
その 1	給与所得者数	139
その 2	給与総額	140
その 3	平均給与	141
第 12 表	業種別及び年齢階層別の給与所得者数・給与額	142
第 13 表	事業所規模別及び勤続年数別の給与所得者数・給与額	
その 1	給与所得者数	143
その 2	給与総額	144
その 3	平均給与	145
第 14 表	企業規模別及び勤続年数別の給与所得者数・給与額	
その 1	給与所得者数	146
その 2	給与総額	147
その 3	平均給与	148
第 15 表	業種別及び勤続年数別の給与所得者数・給与額	149
第 16 表	給与階級別の納税者数・非納税者数	
その 1	1 年を通じて勤務した給与所得者	150
その 2	1 年未満勤続者	151
第 17 表	給与階級別の諸控除	
合計		
その 1	総括表	152
その 2	扶養人員別の社会保険料及び生命保険料控除	156
男性		
その 1	総括表	159
その 2	扶養人員別の社会保険料及び生命保険料控除	163

女性		
その1	総括表	166
その2	扶養人員別の社会保険料及び生命保険料控除	170
第18表	給与階級別の扶養人員別表	
その1	配偶者控除のある納税者	173
その2	配偶者控除のない納税者	174
その3	配偶者控除のある非納税者	175
その4	配偶者控除のない非納税者	175
その5	その1～4の合計	176
その6	年末調整を行った1年未満勤続者	177
その7	年末調整を行った1年未満勤続者のうち納税者	178
その8	年末調整を行った1年未満勤続者のうち非納税者	179
第19表	給与階級別年末調整を行わなかった給与所得者数・給与額・税額	
その1	1年を通じて勤務した給与所得者	180
その2	1年未満勤続者	181
その3	給与額が2,000万円を超える給与所得者数・給与額等	182
その4	給与額が2,000万円を超える者の扶養人員別表	182
(参考) 国税局別表		
第1表	国税局別・事業所規模別・企業規模別及び業種別の給与所得者数	183
第2表	国税局別及び事業所規模別の給与所得者数・給与額	
その1	給与所得者数	185
その2	給与総額	187
その3	平均給与	189
第3表	国税局別及び企業規模別の給与所得者数・給与額	
その1	給与所得者数	191
その2	給与総額	193
その3	平均給与	195
第4表	国税局別及び業種別の給与所得者数・給与額	197
第5表	国税局別及び給与階級別の納税者数・非納税者数	
その1	札幌国税局	199
その2	仙台国税局	200
その3	関東信越国税局	201
その4	東京国税局	202
その5	金沢国税局	203
その6	名古屋国税局	204
その7	大阪国税局	205
その8	広島国税局	206
その9	高松国税局	207
その10	福岡国税局	208
その11	熊本国税局	209
その12	沖縄国税事務所	210
第6表	国税局別の給与所得者数・給与額	211

統計表を見る方のために

1 利用上の注意

- (1) 業種の分類に当たっては、調査対象事業所の属する企業の業種により分類したのであって、事業所の業種によっていない。例えば、会社の事業が鉄道で、別に不動産業を営んでいる場合、標本事業所の業種が不動産業であっても、その業種区分は「不動産業、物品賃貸業」ではなく「運輸業、郵便業」としている。
- (2) 標本事業所を抽出する際に、業種区分や雇用形態別（役員、正規、非正規）によらないで、事業所の従事員数等の区分によって層別している。したがって、電気・ガス・熱供給・水道業等の業種や、雇用形態別（役員、正規、非正規）でみた場合の、標本事業所数の非常に少ない箇所の計数の精度は低くなっている。
- (3) 給与所得者数、給与額及び税額等の計数の処理方法は、単位未満を四捨五入したため、各表の内容と「計」又は「合計」とが符合しない場合がある。また、金額が単位未満の端数からなるため、その端数を切り捨てたときは「0」とし、該当する計数のないときは「-」と表示している。
- (4) 本調査は本来全国を単位とした調査であるため、巻末の国税局別表は参考値である。
- (5) 国税局別表は、源泉徴収義務者の所在地を管轄する国税局単位による集計結果であり、給与所得者の住所地では集計していない。
このため、各国税局管内の給与水準を表しているとは限らない。

2 統計表の集計項目

統計表	主な集計対象	主な集計項目
全国計表		
第1表	給与所得者全体	
第2表	給与所得者・源泉徴収義務者	
第3表	給与所得者	給与階級別
第4表		事業所規模別、給与階級別
第5表		
第6表	役員、正規、非正規	企業規模別、給与階級別
第7表		
第8表	給与所得者	業種別、給与階級別
第9表		業種別、給与階級別
第10表		事業所規模別、年齢階層別
第11表		企業規模別、年齢階層別
第12表		業種別、年齢階層別
第13表		事業所規模別、勤続年数別
第14表		企業規模別、勤続年数別
第15表		業種別、勤続年数別
第16表		給与階級別、納税・非納税
第17表		給与階級別、諸控除
第18表	給与階級別、扶養人員別	
第19表	給与所得者のうち年末調整を行わなかった者	給与階級別
(参考) 国税局別表		
第1表	給与所得者	事業所規模、企業規模、業種別
第2表		事業所規模別
第3表		企業規模別
第4表		業種別
第5表		給与階級別、納税・非納税
第6表		給与所得者数

- (注) 統計表のうち全国計表の第1表・第2表は、事業所用の調査票を集計したものであり、それ以外の統計表は、給与所得者用の調査票を集計したものである（民間給与実態統計調査についての「6 調査票の作成」(P2)参照）。
したがって、全国計表の第1表・第2表とそれ以外の統計表との間には計数に若干の差異がある。

第1表 給与所得者数・給与額・税額

事業所規模別・企業規模別・業種別

区 分		給 与 所 得 者 数					給 与 額		税 額		
		3月末	6月末	9月末	12月末	年間月平均	総 額	平均	総 額	平均	
		千人	千人	千人	千人	千人	百万円	千円	百万円	千円	
平成25年分		55,982	55,935	55,673	55,354	55,736	200,359,668	3,595	8,715,995	156	
26		55,987	56,809	56,038	55,923	56,189	203,080,940	3,614	8,901,818	158	
27		56,850	56,955	56,488	56,463	56,689	204,780,943	3,612	8,989,781	159	
28		58,948	58,870	58,171	57,442	58,358	207,865,534	3,562	9,422,958	161	
29		59,264	59,374	58,300	58,108	58,761	215,715,289	3,671	10,039,020	171	
30		61,316	60,901	59,276	59,114	60,151	223,548,326	3,716	11,065,065	184	
事業 所 規 模 別	10 人 未 満	1～4人	5,529,242	5,056,053	3,925,506	3,836,574	4,586,829	12,699,930	2,769	601,161	131
		5～9人	5,363,843	5,350,896	4,957,242	4,806,318	5,119,545	17,857,538	3,488	974,878	190
		計	10,893,085	10,406,949	8,882,748	8,642,892	9,706,374	30,557,468	3,148	1,576,038	162
		10人以上	8,292,280	8,188,484	8,095,884	8,067,855	8,161,070	28,909,072	3,542	1,622,548	199
	30 人 以 上	30人 "	9,312,150	9,346,531	9,348,366	9,283,126	9,322,576	34,644,597	3,716	1,871,664	201
		100人 "	12,805,559	12,934,617	12,905,860	12,881,916	12,882,041	47,129,421	3,659	2,025,331	157
		500人 "	4,744,193	4,818,319	4,797,079	4,811,317	4,792,730	19,381,931	4,044	916,119	191
		1,000人 "	8,366,972	8,525,431	8,535,856	8,610,565	8,509,718	35,365,714	4,156	1,677,111	197
		5,000人 "	6,901,376	6,680,380	6,710,261	6,815,836	6,776,976	27,560,122	4,067	1,376,253	203
		計	42,130,250	42,305,278	42,297,422	42,402,760	42,284,041	164,081,785	3,880	7,866,478	186
	合 計	61,315,615	60,900,711	59,276,054	59,113,507	60,151,485	223,548,326	3,716	11,065,065	184	
企 業 規 模 別	個 人	2,820,805	2,883,999	2,825,283	2,820,326	2,837,593	5,902,706	2,080	166,128	59	
	(資 本 金 階 級 別 株 式 会 社)	2,000万円未満	12,118,817	11,679,488	11,634,924	11,584,105	11,754,333	38,292,479	3,258	1,851,991	158
		2,000万円以上	6,652,141	6,666,254	6,661,932	6,665,355	6,661,431	23,197,986	3,482	943,493	142
		5,000万円 "	6,075,255	5,740,789	5,724,171	5,673,876	5,803,538	19,844,887	3,419	805,675	139
		1億円 "	7,200,513	7,187,547	6,847,227	6,844,503	7,019,952	28,535,947	4,065	1,285,164	183
		10億円 "	9,822,466	9,966,033	10,005,971	9,979,318	9,943,435	54,297,632	5,461	3,220,376	324
	計	41,869,192	41,240,111	40,874,225	40,747,157	41,182,689	164,168,930	3,986	8,106,699	197	
	その他の法人	16,625,618	16,776,601	15,576,546	15,546,024	16,131,203	53,476,689	3,315	2,792,238	173	
	合 計	61,315,615	60,900,711	59,276,054	59,113,507	60,151,485	223,548,326	3,716	11,065,065	184	
業 種 別	建設業	4,280,621	4,301,401	4,251,501	4,231,349	4,266,220	19,498,188	4,570	935,895	219	
	製造業	11,975,314	11,661,502	10,623,785	10,564,623	11,206,273	51,994,558	4,640	2,513,863	224	
	卸売業, 小売業	10,315,098	10,097,109	9,742,761	9,755,856	9,977,714	31,816,279	3,189	1,467,131	147	
	宿泊業, 飲食サービス業	3,576,560	3,460,031	3,422,814	3,386,917	3,461,594	5,928,809	1,713	184,693	53	
	金融業, 保険業	1,558,944	1,554,452	1,564,893	1,543,568	1,555,474	9,116,675	5,861	671,840	432	
	不動産業, 物品賃貸業	1,595,918	1,600,711	1,604,201	1,592,453	1,598,315	6,399,236	4,004	463,773	290	
	運輸業, 郵便業	3,634,960	3,649,895	3,657,300	3,663,681	3,651,465	14,750,878	4,040	510,768	140	
	電気・ガス・熱供給・水道業	171,997	173,913	173,517	170,864	172,574	1,359,295	7,877	84,782	491	
	情報通信業	2,077,261	2,128,073	2,110,327	2,117,233	2,108,222	11,960,596	5,673	770,661	366	
	学術研究, 専門・技術サービス業, 教育, 学習支援業	2,711,111	2,769,644	2,716,298	2,798,320	2,748,845	10,197,562	3,710	521,160	190	
	医療, 福祉	8,373,295	8,552,396	8,473,193	8,466,656	8,466,390	28,456,808	3,361	1,610,626	190	
	複合サービス事業	813,580	798,152	805,406	799,279	804,107	2,728,116	3,393	69,756	87	
	サービス業	9,538,076	9,419,613	9,448,525	9,348,725	9,438,737	27,658,059	2,930	1,195,109	127	
	農林水産・鉱業	692,880	733,819	681,533	673,983	695,555	1,683,267	2,420	65,007	93	
	合 計	61,315,615	60,900,711	59,276,054	59,113,507	60,151,485	223,548,326	3,716	11,065,065	184	

(注) 1 平均給与額＝給与総額÷年間月平均給与所得者数

2 平均税額＝税額総額÷年間月平均給与所得者数

第2表 給与所得者数・給与額・源泉徴収義務者数

その1 企業規模別・事業所規模別

事業所規模 企業規模		10人未満			10人以上	30人以上					計	合計	
		10人未満	10人以上	30人以上	100人以上	500人以上	1,000人以上	5,000人以上	計				
		1~4	5~9	30人以上	100人以上	500人以上	1,000人以上	5,000人以上	計				
年間 月平均 給与 所得者 数	個人	人	人	人	人	人	人	人	人	人	人	人	人
	2,000万円未満	2,141,758	1,256,206	885,552	568,014	103,378	24,443	-	-	-	127,821	2,837,593	
	2,000万円以上	2,909,750	1,248,295	1,661,455	2,917,785	2,758,412	2,201,440	359,209	438,183	169,554	5,926,798	11,754,333	
	5,000万円 "	323,608	82,677	240,931	1,216,320	1,829,335	2,109,988	548,878	515,464	117,838	5,121,503	6,661,431	
	1億円 "	137,209	28,496	108,713	306,442	1,013,204	2,164,447	740,671	1,059,632	381,933	5,359,887	5,803,538	
	10億円 "	201,695	4,308	197,387	121,293	485,760	2,158,615	1,024,832	2,083,664	944,093	6,696,964	7,019,952	
	計	69,585	26,668	42,917	135,104	444,421	562,562	918,136	3,083,589	4,730,038	9,738,746	9,943,435	
その他の法人	3,641,847	1,390,444	2,251,403	4,696,944	6,531,132	9,197,052	3,591,726	7,180,532	6,343,456	32,843,898	41,182,689		
合計	3,922,769	1,940,179	1,982,590	2,896,112	2,688,066	3,660,546	1,201,004	1,329,186	433,520	9,312,322	16,131,203		
合計	9,706,374	4,586,829	5,119,545	8,161,070	9,322,576	12,882,041	4,792,730	8,509,718	6,776,976	42,284,041	60,151,485		
給与 支払 総額	個人	百万円	百万円	百万円	百万円	百万円	百万円	百万円	百万円	百万円	百万円	百万円	百万円
	2,000万円未満	4,632,220	2,800,941	1,831,278	978,189	205,496	86,802	-	-	-	292,298	5,902,706	
	2,000万円以上	11,459,562	4,799,547	6,660,015	10,132,050	9,128,468	5,801,934	702,288	833,311	234,866	16,700,867	38,292,479	
	5,000万円 "	1,278,331	320,229	958,103	5,248,049	7,278,258	6,815,209	1,269,195	1,113,887	195,056	16,671,605	23,197,986	
	1億円 "	544,285	150,757	393,528	1,229,917	4,315,937	8,063,812	2,411,862	2,726,733	552,341	18,070,685	19,844,887	
	10億円 "	730,958	17,705	713,253	1,250,872	2,503,944	10,436,550	4,396,073	7,049,571	2,167,979	26,554,116	28,535,947	
	計	535,874	187,858	348,016	1,278,131	3,032,271	3,519,175	5,662,712	17,895,043	22,374,426	52,483,626	54,297,632	
その他の法人	14,549,011	5,476,096	9,072,914	19,139,020	26,258,878	34,636,680	14,442,129	29,618,545	25,524,667	130,480,900	164,168,930		
合計	11,376,238	4,422,892	6,953,346	8,791,864	8,180,223	12,405,939	4,939,801	5,747,169	2,035,455	33,308,587	53,476,689		
合計	30,557,468	12,699,930	17,857,538	28,909,072	34,644,597	47,129,421	19,381,931	35,365,714	27,560,122	164,081,785	223,548,326		
平均 給与	個人	千円	千円	千円	千円	千円	千円	千円	千円	千円	千円	千円	千円
	2,000万円未満	2,163	2,230	2,068	1,722	1,988	3,551	-	-	-	2,287	2,080	
	2,000万円以上	3,938	3,845	4,009	3,473	3,309	2,636	1,955	1,902	1,385	2,818	3,258	
	5,000万円 "	3,950	3,873	3,977	4,315	3,979	3,230	2,312	2,161	1,655	3,255	3,482	
	1億円 "	3,967	5,290	3,620	4,014	4,260	3,726	3,256	2,573	1,446	3,371	3,419	
	10億円 "	3,624	4,110	3,613	10,313	5,155	4,835	4,290	3,383	2,296	3,965	4,065	
	計	7,701	7,044	8,109	9,460	6,823	6,256	6,168	5,803	4,730	5,389	5,461	
その他の法人	3,995	3,938	4,030	4,075	4,021	3,766	4,021	4,125	4,024	3,973	3,986		
合計	2,900	2,280	3,507	3,036	3,043	3,389	4,113	4,324	4,695	3,577	3,315		
合計	3,148	2,769	3,488	3,542	3,716	3,659	4,044	4,156	4,067	3,880	3,716		
源泉 徴収 義務 者数	個人	件	件	件	件	件	件	件	件	件	件	件	
	2,000万円未満	901,026	747,488	153,538	39,917	2,742	179	-	-	-	2,921	943,864	
	2,000万円以上	772,331	499,938	272,393	184,937	57,244	11,574	545	215	18	69,596	1,026,864	
	5,000万円 "	71,775	33,821	37,954	70,111	36,912	10,978	816	261	16	48,983	190,869	
	1億円 "	22,838	12,653	10,185	15,435	17,886	10,219	1,090	482	31	29,708	67,981	
	10億円 "	4,181	1,733	2,448	6,062	8,453	8,875	1,496	893	100	19,817	30,060	
	計	22,548	14,853	7,695	8,174	6,852	1,734	1,324	1,143	365	11,418	42,140	
その他の法人	893,673	562,998	330,675	284,719	127,347	43,380	5,271	2,994	530	179,522	1,357,914		
合計	976,858	648,956	327,902	181,387	55,677	17,423	1,777	652	58	75,587	1,233,832		
合計	2,771,557	1,959,442	812,115	506,023	185,766	60,982	7,048	3,646	588	258,030	3,535,610		

第2表 給与所得者数・給与額・源泉徴収義務者数(続)

その2 業種別・事業所規模別

業 種		事業所規模			30人以上以上							合 計
		10人未満			10人以上						計	
			1～4	5～9		30人以上	100人以上	500人以上	1,000人以上	5,000人以上		
業 種	人	人	人	人	人	人	人	人	人	人	人	人
年間 月 平均 給与 所得者 数	建設業	1,488,320	624,301	864,019	1,180,835	629,287	400,060	156,705	263,431	147,582	1,597,065	4,266,220
	製造業	1,577,784	945,961	631,823	1,204,744	1,884,887	2,585,688	913,018	1,750,603	1,289,549	8,423,745	11,206,273
	卸売業、小売業	1,447,908	578,798	869,110	1,317,001	1,421,634	1,809,375	738,270	1,459,195	1,784,331	7,212,805	9,977,714
	宿泊業、飲食サービス業	439,922	190,896	249,026	461,035	444,422	676,716	228,047	608,530	602,922	2,560,637	3,461,594
	金融業、保険業	123,812	57,520	66,292	46,940	101,473	256,853	146,066	466,742	413,588	1,384,722	1,555,474
	不動産業、物品賃貸業	787,249	559,879	227,370	201,843	188,469	140,845	70,676	154,442	54,791	609,223	1,598,315
	運輸業、郵便業	194,567	56,571	137,996	467,222	663,180	824,131	286,004	527,130	689,231	2,989,676	3,651,465
	電気・ガス・熱供給・水道業	6,598	3,681	2,917	8,134	734	6,831	-	19,986	130,291	157,842	172,574
	情報通信業	174,227	80,463	93,764	188,913	347,283	498,125	207,353	415,938	276,383	1,745,082	2,108,222
	学術研究、専門・技術サービス業、 教育、学習支援業	437,924	201,789	236,135	376,709	443,293	504,892	217,368	491,256	277,403	1,934,212	2,748,845
	医療、福祉	933,223	202,909	730,314	1,313,052	1,721,926	2,674,027	845,536	759,960	218,666	6,220,115	8,466,390
	複合サービス事業	48,846	30,467	18,379	58,802	60,209	259,659	109,927	129,249	137,415	696,459	804,107
	サービス業	1,656,630	827,183	829,447	1,134,595	1,350,416	2,213,656	868,986	1,459,630	754,824	6,647,512	9,438,737
	農林水産・鉱業	389,364	226,411	162,953	201,245	65,363	31,183	4,774	3,626	-	104,946	695,555
合 計	9,706,374	4,586,829	5,119,545	8,161,070	9,322,576	12,882,041	4,792,730	8,509,718	6,776,976	42,284,041	60,151,485	
給 与 支 給 総 額	建設業	5,310,055	1,979,673	3,330,382	5,044,769	3,070,259	2,114,967	951,821	1,814,333	1,191,984	9,143,364	19,498,188
	製造業	4,419,866	2,129,710	2,290,156	4,895,949	7,584,339	11,043,024	4,599,706	10,417,137	9,034,537	42,678,743	51,994,558
	卸売業、小売業	4,470,727	1,605,787	2,864,940	4,549,783	5,261,832	6,611,221	2,617,083	4,535,834	3,769,799	22,795,769	31,816,279
	宿泊業、飲食サービス業	790,430	347,813	442,617	860,229	847,573	1,295,820	432,511	995,335	706,911	4,278,150	5,928,809
	金融業、保険業	497,965	178,295	319,670	338,274	681,134	1,423,180	928,829	2,647,641	2,599,654	8,280,437	9,116,675
	不動産業、物品賃貸業	2,785,453	1,724,817	1,060,636	843,405	946,517	608,162	368,836	671,919	174,945	2,770,378	6,399,236
	運輸業、郵便業	917,490	161,127	756,362	1,995,594	2,631,276	3,110,534	1,091,759	2,082,103	2,922,122	11,837,794	14,750,878
	電気・ガス・熱供給・水道業	21,128	8,316	12,812	31,213	4,832	58,212	-	171,365	1,072,545	1,306,954	1,359,295
	情報通信業	773,834	347,561	426,273	795,682	2,148,627	2,691,990	1,157,755	2,662,666	1,730,041	10,391,080	11,960,596
	学術研究、専門・技術サービス業、 教育、学習支援業	1,400,402	631,474	768,928	1,222,843	1,557,633	1,902,170	927,761	1,969,366	1,217,386	7,574,316	10,197,562
	医療、福祉	3,004,366	504,359	2,500,007	3,940,619	5,179,834	8,954,469	3,504,517	3,219,607	653,396	21,511,824	28,456,808
	複合サービス事業	120,306	80,682	39,623	130,656	211,711	924,021	354,427	388,272	598,723	2,477,154	2,728,116
	サービス業	5,226,169	2,491,835	2,734,334	3,717,659	4,345,762	6,272,328	2,438,975	3,769,085	1,888,080	18,714,231	27,658,059
	農林水産・鉱業	819,278	508,480	310,798	542,397	173,266	119,323	7,951	21,052	-	321,591	1,683,267
合 計	30,557,468	12,699,930	17,857,538	28,909,072	34,644,597	47,129,421	19,381,931	35,365,714	27,560,122	164,081,785	223,548,326	
平 均 給 与	建設業	3,568	3,171	3,855	4,272	4,879	5,287	6,074	6,887	8,077	5,725	4,570
	製造業	2,801	2,251	3,625	4,064	4,024	4,271	5,038	5,951	7,006	5,066	4,640
	卸売業、小売業	3,088	2,774	3,296	3,455	3,701	3,654	3,545	3,108	2,113	3,160	3,189
	宿泊業、飲食サービス業	1,797	1,822	1,777	1,866	1,907	1,915	1,897	1,636	1,172	1,671	1,713
	金融業、保険業	4,022	3,100	4,822	7,207	6,712	5,541	6,359	5,673	6,286	5,980	5,861
	不動産業、物品賃貸業	3,538	3,081	4,665	4,179	5,022	4,318	5,219	4,351	3,193	4,547	4,004
	運輸業、郵便業	4,716	2,848	5,481	4,271	3,968	3,774	3,817	3,950	4,240	3,960	4,040
	電気・ガス・熱供給・水道業	3,202	2,259	4,392	3,837	6,584	8,522	-	8,574	8,232	8,280	7,877
	情報通信業	4,442	4,320	4,546	4,212	6,187	5,404	5,583	6,402	6,260	5,954	5,673
	学術研究、専門・技術サービス業、 教育、学習支援業	3,198	3,129	3,256	3,246	3,514	3,767	4,268	4,009	4,389	3,916	3,710
	医療、福祉	3,219	2,486	3,423	3,001	3,008	3,349	4,145	4,237	2,988	3,458	3,361
	複合サービス事業	2,463	2,648	2,156	2,222	3,516	3,559	3,224	3,004	4,357	3,557	3,393
	サービス業	3,155	3,012	3,297	3,277	3,218	2,833	2,807	2,582	2,501	2,815	2,930
	農林水産・鉱業	2,104	2,246	1,907	2,695	2,651	3,827	1,665	5,806	-	3,064	2,420
合 計	3,148	2,769	3,488	3,542	3,716	3,659	4,044	4,156	4,067	3,880	3,716	
源 泉 徴 収 義 務 者 数	建設業	441,213	296,111	145,102	79,074	13,730	1,993	226	116	17	16,082	536,369
	製造業	255,052	159,893	95,159	71,875	36,588	12,686	1,354	735	119	51,482	378,409
	卸売業、小売業	386,246	268,668	117,578	83,294	29,184	8,253	1,074	599	142	39,252	508,792
	宿泊業、飲食サービス業	120,509	79,365	41,144	29,713	8,526	3,074	324	249	46	12,219	162,441
	金融業、保険業	36,274	24,649	11,625	3,393	1,812	950	206	163	38	3,169	42,836
	不動産業、物品賃貸業	351,652	308,858	42,794	12,979	3,426	658	102	65	9	4,260	368,891
	運輸業、郵便業	46,585	26,511	20,074	26,128	13,508	4,134	428	229	33	18,332	91,045
	電気・ガス・熱供給・水道業	2,833	2,192	641	501	9	37	-	8	12	66	3,400
	情報通信業	60,436	44,041	16,395	11,359	6,910	2,445	316	171	30	9,872	81,667
	学術研究、専門・技術サービス業、 教育、学習支援業	143,192	103,421	39,771	22,462	9,480	2,565	326	206	38	12,615	178,269
	医療、福祉	206,251	89,451	116,800	78,800	33,510	12,899	1,256	388	20	48,073	333,124
	複合サービス事業	18,181	14,755	3,426	2,960	1,050	924	158	64	3	2,199	23,340
	サービス業	550,838	415,338	135,500	69,800	26,672	10,182	1,271	651	81	38,857	659,495
	農林水産・鉱業	152,295	126,189	26,106	13,685	1,361	182	7	2	-	1,552	167,532
合 計	2,771,557	1,959,442	812,115	506,023	185,766	60,982	7,048	3,646	588	258,030	3,535,610	

その3 業種別・企業規模別

企業規模		株式会社 (資本階級別)							その他の法人	合計	
		個人	2,000万円未満			2,000万円以上		計			
業種	業種	個人	2,000万円未満	2,000万円以上	5,000万円以上	1億円以上	10億円以上	計	その他の法人	合計	
		人	人	人	人	人	人	人	人	人	
年間 月 平均 給与 所得者 数	建設業	248,077	1,150,709	872,364	345,084	317,428	457,860	3,143,445	874,698	4,266,220	
	製造業	177,083	2,102,198	1,424,907	1,254,166	1,574,899	3,324,878	9,681,048	1,348,142	11,206,273	
	卸売業, 小売業	367,010	2,125,542	1,354,072	1,324,292	1,862,956	1,860,648	8,527,510	1,083,194	9,977,714	
	宿泊業, 飲食サービス業	325,043	1,004,453	305,363	380,954	509,155	483,701	2,683,626	452,925	3,461,594	
	金融業, 保険業	7,101	76,948	33,179	28,887	96,164	875,333	1,110,511	437,862	1,555,474	
	不動産業, 物品賃貸業	75,960	460,278	120,711	148,364	155,502	301,201	1,186,056	336,299	1,598,315	
	運輸業, 郵便業	28,860	869,047	618,664	422,200	451,971	928,801	3,290,683	331,922	3,651,465	
	電気・ガス・熱供給・水道業	-	1,652	-	4,978	-	-	165,420	172,050	524	172,574
	情報通信業	6,816	327,351	203,990	267,987	607,117	578,482	1,984,927	116,479	2,108,222	
	学術研究, 専門・技術サービス業, 教育, 学習支援業	159,991	421,850	223,198	175,670	142,440	103,360	1,066,518	1,522,336	2,748,845	
	医療, 福祉	754,402	596,985	101,999	130,595	142,766	108,637	1,080,982	6,631,006	8,466,390	
	複合サービス事業	4,021	1,870	2,114	-	-	-	122,710	126,694	673,392	804,107
	サービス業	405,071	2,490,608	1,385,694	1,298,004	1,151,122	623,228	6,948,656	2,085,010	9,438,737	
農林水産・鉱業	278,158	124,842	15,176	22,357	8,432	9,176	179,983	237,414	695,555		
合計	2,837,593	11,754,333	6,661,431	5,803,538	7,019,952	9,943,435	41,182,689	16,131,203	60,151,485		
給 支 給 総 額	建設業	百万円	百万円	百万円	百万円	百万円	百万円	百万円	百万円	百万円	
	建設業	652,077	4,641,504	4,022,055	1,736,460	1,845,627	3,416,851	15,662,496	3,183,615	19,498,188	
	製造業	343,279	8,037,280	5,412,041	5,056,650	7,924,647	22,154,634	48,585,252	3,066,027	51,994,558	
	卸売業, 小売業	546,650	6,671,272	4,466,918	4,292,359	6,459,603	6,513,668	28,403,820	2,865,809	31,816,279	
	宿泊業, 飲食サービス業	414,459	1,876,279	499,769	638,444	972,530	716,083	4,703,105	811,245	5,928,809	
	金融業, 保険業	24,461	344,339	131,462	125,298	545,877	5,784,781	6,931,758	2,160,457	9,116,675	
	不動産業, 物品賃貸業	170,059	1,806,402	396,759	534,268	773,211	1,708,892	5,219,531	1,009,646	6,399,236	
	運輸業, 郵便業	61,756	3,365,051	2,291,925	1,499,863	1,835,464	4,529,613	13,521,916	1,167,206	14,750,878	
	電気・ガス・熱供給・水道業	-	991	-	13,404	-	-	1,344,271	1,358,666	629	1,359,295
	情報通信業	21,617	1,647,225	976,018	1,287,327	3,410,847	4,056,670	11,378,087	560,892	11,960,596	
	学術研究, 専門・技術サービス業, 教育, 学習支援業	437,369	1,356,784	887,508	650,068	624,254	526,582	4,045,195	5,714,997	10,197,562	
	医療, 福祉	1,774,797	1,412,418	288,638	347,149	375,769	306,798	2,730,773	23,951,239	28,456,808	
	複合サービス事業	8,508	8,426	5,522	-	-	-	583,163	597,111	2,122,496	2,728,116
サービス業	917,176	6,784,668	3,768,710	3,604,408	3,727,172	2,595,350	20,480,309	6,260,574	27,658,059		
農林水産・鉱業	530,499	339,839	50,660	59,190	40,946	60,276	550,912	601,856	1,683,267		
合計	5,902,706	38,292,479	23,197,986	19,844,887	28,535,947	54,297,632	164,168,930	53,476,689	223,548,326		
平 均 給 与	建設業	千円	千円	千円	千円	千円	千円	千円	千円	千円	
	建設業	2,629	4,034	4,611	5,032	5,814	7,463	4,983	3,640	4,570	
	製造業	1,939	3,823	3,798	4,032	5,032	6,663	5,019	2,274	4,640	
	卸売業, 小売業	1,489	3,139	3,299	3,241	3,467	3,501	3,331	2,646	3,189	
	宿泊業, 飲食サービス業	1,275	1,868	1,637	1,676	1,910	1,480	1,753	1,791	1,713	
	金融業, 保険業	3,445	4,475	3,962	4,338	5,677	6,609	6,242	4,934	5,861	
	不動産業, 物品賃貸業	2,239	3,925	3,287	3,601	4,972	5,674	4,401	3,002	4,004	
	運輸業, 郵便業	2,140	3,872	3,705	3,552	4,061	4,877	4,109	3,517	4,040	
	電気・ガス・熱供給・水道業	-	600	-	2,693	-	-	8,126	7,897	1,201	7,877
	情報通信業	3,171	5,032	4,785	4,804	5,618	7,013	5,732	4,815	5,673	
	学術研究, 専門・技術サービス業, 教育, 学習支援業	2,734	3,216	3,976	3,701	4,383	5,095	3,793	3,754	3,710	
	医療, 福祉	2,353	2,366	2,830	2,658	2,632	2,824	2,526	3,612	3,361	
	複合サービス事業	2,116	4,506	2,612	-	-	-	4,752	4,713	3,152	3,393
サービス業	2,264	2,724	2,720	2,777	3,238	4,164	2,947	3,003	2,930		
農林水産・鉱業	1,907	2,722	3,338	2,647	4,856	6,569	3,061	2,535	2,420		
合計	2,080	3,258	3,482	3,419	4,065	5,461	3,986	3,315	3,716		
源 泉 徴 収 務 者 数	建設業	件	件	件	件	件	件	件	件	件	
	建設業	125,292	182,536	51,815	7,501	1,703	442	243,997	167,080	536,369	
	製造業	68,204	128,719	34,812	11,858	7,052	5,761	188,202	122,003	378,409	
	卸売業, 小売業	97,449	191,342	39,866	14,005	5,876	3,835	254,924	156,419	508,792	
	宿泊業, 飲食サービス業	79,651	36,696	3,445	1,144	1,354	93	42,732	40,058	162,441	
	金融業, 保険業	3,603	12,810	877	1,355	1,227	6,334	22,603	16,630	42,836	
	不動産業, 物品賃貸業	71,562	129,458	15,485	9,642	3,258	8,497	166,340	130,989	368,891	
	運輸業, 郵便業	9,608	37,880	10,817	2,501	1,677	3,688	56,563	24,874	91,045	
	電気・ガス・熱供給・水道業	-	509	-	230	-	-	2,100	2,839	561	3,400
	情報通信業	4,146	42,890	6,205	2,939	3,609	5,069	60,712	16,809	81,667	
	学術研究, 専門・技術サービス業, 教育, 学習支援業	55,016	51,921	6,043	2,688	545	80	61,277	61,976	178,269	
	医療, 福祉	140,964	31,119	1,150	642	414	20	33,345	158,815	333,124	
	複合サービス事業	1,792	68	1	-	-	-	2	21,477	23,340	
サービス業	165,068	165,376	18,774	12,566	3,309	5,340	205,365	289,062	659,495		
農林水産・鉱業	121,509	15,540	1,579	910	36	879	18,944	27,079	167,532		
合計	943,864	1,026,864	190,869	67,981	30,060	42,140	1,357,914	1,233,832	3,535,610		

第3表 給与階級別の総括表

その1 1年を通じて勤務した給与所得者

性・給与階級	区分	平均年齢	平均勤続 年数	給与所得 者数	給料・手当		賞与		給与	
					総額	平均	総額	平均	総額	平均
		歳	年	人	百万円	千円	百万円	千円	百万円	千円
男	100万円以下	48.8	7.8	970,554	735,821	758	10,924	11	746,745	769
	200 "	54.6	10.5	1,932,061	2,854,437	1,477	61,197	32	2,915,634	1,509
	300 "	48.6	10.5	3,242,292	7,854,133	2,422	425,287	131	8,279,421	2,554
	400 "	43.0	9.7	5,088,530	16,045,960	3,153	1,933,354	380	17,979,314	3,533
	500 "	42.7	11.5	5,240,755	20,144,548	3,844	3,365,268	642	23,509,816	4,486
	600 "	44.1	14.4	3,978,653	18,087,542	4,546	3,748,537	942	21,836,079	5,488
	700 "	45.6	16.7	2,701,547	14,038,489	5,196	3,428,643	1,269	17,467,132	6,466
	800 "	47.5	19.2	1,900,936	11,271,129	5,929	2,916,985	1,534	14,188,114	7,464
	900 "	48.6	20.9	1,293,869	8,597,865	6,645	2,361,774	1,825	10,959,640	8,470
	1,000 "	49.5	21.7	839,134	6,195,124	7,383	1,759,858	2,097	7,954,981	9,480
	1,500 "	51.2	21.9	1,647,089	15,130,624	9,186	4,330,961	2,629	19,461,585	11,816
	2,000 "	54.2	20.0	355,397	5,084,206	14,306	1,027,813	2,892	6,112,020	17,198
	2,500 "	56.7	20.3	115,611	2,287,399	19,785	316,409	2,737	2,603,809	22,522
	2,500万円超	56.7	21.1	150,752	5,741,944	38,089	797,115	5,288	6,539,058	43,376
	計	46.3	13.7	29,457,180	134,069,222	4,551	26,484,126	899	160,553,348	5,450
女	100万円以下	50.2	7.9	3,127,371	2,538,912	812	33,439	11	2,572,352	823
	200 "	50.8	9.6	4,949,840	6,840,652	1,382	208,097	42	7,048,750	1,424
	300 "	44.9	9.1	4,375,109	9,977,628	2,281	964,275	220	10,941,903	2,501
	400 "	41.4	9.0	3,578,774	10,454,842	2,921	1,985,020	555	12,439,862	3,476
	500 "	42.5	11.5	2,240,990	8,082,183	3,607	1,897,837	847	9,980,020	4,453
	600 "	44.6	14.5	1,168,921	5,089,435	4,354	1,301,717	1,114	6,391,152	5,468
	700 "	46.8	16.7	588,104	2,979,730	5,067	819,953	1,394	3,799,682	6,461
	800 "	49.1	19.1	310,044	1,837,976	5,928	467,248	1,507	2,305,224	7,435
	900 "	49.2	18.3	155,500	1,053,012	6,772	264,363	1,700	1,317,375	8,472
	1,000 "	50.3	19.0	92,782	716,791	7,726	161,709	1,743	878,500	9,468
	1,500 "	51.3	18.0	156,627	1,521,838	9,716	333,221	2,127	1,855,059	11,844
	2,000 "	53.2	16.6	37,630	588,747	15,646	53,172	1,413	641,919	17,059
	2,500 "	56.4	18.9	12,036	252,375	20,968	15,282	1,270	267,658	22,238
	2,500万円超	55.3	18.6	12,837	487,648	37,988	47,647	3,712	535,295	41,699
	計	46.5	10.1	20,806,565	52,421,770	2,519	8,552,980	411	60,974,750	2,931
計	100万円以下	49.9	7.9	4,097,925	3,274,733	799	44,364	11	3,319,097	810
	200 "	51.8	9.8	6,881,901	9,695,089	1,409	269,294	39	9,964,383	1,448
	300 "	46.5	9.7	7,617,401	17,831,762	2,341	1,389,562	182	19,221,324	2,523
	400 "	42.3	9.4	8,667,304	26,500,802	3,058	3,918,374	452	30,419,176	3,510
	500 "	42.6	11.5	7,481,745	28,226,730	3,773	5,263,105	703	33,489,835	4,476
	600 "	44.2	14.4	5,147,574	23,176,977	4,503	5,050,254	981	28,227,231	5,484
	700 "	45.8	16.7	3,289,651	17,018,219	5,173	4,248,595	1,292	21,266,814	6,465
	800 "	47.7	19.2	2,210,980	13,109,106	5,929	3,384,233	1,531	16,493,339	7,460
	900 "	48.6	20.7	1,449,369	9,650,878	6,659	2,626,137	1,812	12,277,015	8,471
	1,000 "	49.6	21.4	931,916	6,911,915	7,417	1,921,566	2,062	8,833,481	9,479
	1,500 "	51.2	21.6	1,803,716	16,652,462	9,232	4,664,183	2,586	21,316,645	11,818
	2,000 "	54.1	19.6	393,027	5,672,954	14,434	1,080,985	2,750	6,753,939	17,184
	2,500 "	56.6	20.2	127,647	2,539,775	19,897	331,692	2,599	2,871,466	22,495
	2,500万円超	56.6	21.0	163,589	6,229,592	38,081	844,761	5,164	7,074,353	43,245
	計	46.4	12.2	50,263,745	186,490,992	3,710	35,037,105	697	221,528,097	4,407

その2 1年未満勤続者

性・給与階級	区分 平均年齢	平均勤続 年数	給与所得 者数	給料・手当		賞与		給与		
				総額	平均	総額	平均	総額	平均	
	歳	年	人	百万円	千円	百万円	千円	百万円	千円	
男	100万円以下	40.1	-	2,195,236	709,427	323	8,238	4	717,665	327
	200 "	40.3	-	518,014	747,722	1,443	28,242	55	775,964	1,498
	300 "	34.4	-	542,765	1,222,120	2,252	122,264	225	1,344,384	2,477
	400 "	39.2	-	269,821	852,505	3,160	74,689	277	927,194	3,436
	500 "	40.8	-	112,003	452,980	4,044	44,176	394	497,157	4,439
	600 "	43.6	-	67,341	334,502	4,967	34,399	511	368,901	5,478
	700 "	44.7	-	36,744	208,887	5,685	27,321	744	236,209	6,428
	800 "	46.6	-	22,626	147,079	6,500	21,189	937	168,268	7,437
	900 "	46.2	-	22,318	159,510	7,147	29,807	1,336	189,317	8,483
	1,000 "	49.0	-	18,370	148,243	8,070	25,687	1,398	173,929	9,468
	1,500 "	50.1	-	33,043	337,652	10,219	60,110	1,819	397,762	12,038
	2,000 "	51.8	-	7,628	114,924	15,066	14,344	1,880	129,268	16,946
	2,500 "	52.6	-	1,901	36,882	19,402	5,379	2,829	42,261	22,231
	2,500万円超	55.2	-	2,280	89,107	39,082	9,979	4,377	99,085	43,459
	計	39.6	-	3,850,090	5,561,540	1,445	505,824	131	6,067,365	1,576
女	100万円以下	41.3	-	3,682,499	1,255,231	341	21,497	6	1,276,728	347
	200 "	37.8	-	746,615	1,041,617	1,395	58,506	78	1,100,123	1,473
	300 "	33.3	-	530,871	1,156,753	2,179	141,599	267	1,298,353	2,446
	400 "	36.7	-	181,281	542,049	2,990	73,926	408	615,975	3,398
	500 "	39.2	-	55,426	217,317	3,921	29,748	537	247,065	4,458
	600 "	39.8	-	22,716	108,353	4,770	15,607	687	123,959	5,457
	700 "	43.4	-	11,715	65,213	5,567	9,799	836	75,012	6,403
	800 "	44.7	-	8,396	56,327	6,709	5,968	711	62,295	7,420
	900 "	40.7	-	2,438	19,348	7,936	1,663	682	21,011	8,618
	1,000 "	39.2	-	1,501	12,905	8,597	1,264	842	14,169	9,440
	1,500 "	42.1	-	3,785	39,869	10,533	5,087	1,344	44,956	11,877
	2,000 "	56.9	-	1,354	20,519	15,154	3,300	2,437	23,819	17,592
	2,500 "	45.1	-	109	2,075	19,037	406	3,727	2,481	22,764
	2,500万円超	57.5	-	317	11,782	37,167	2,267	7,152	14,049	44,319
計	39.8	-	5,249,023	4,549,359	867	370,636	71	4,919,995	937	
計	100万円以下	40.8	-	5,877,735	1,964,658	334	29,735	5	1,994,393	339
	200 "	38.9	-	1,264,629	1,789,339	1,415	86,749	69	1,876,087	1,484
	300 "	33.8	-	1,073,636	2,378,873	2,216	263,864	246	2,642,737	2,461
	400 "	38.2	-	451,102	1,394,554	3,091	148,615	329	1,543,169	3,421
	500 "	40.2	-	167,429	670,298	4,003	73,924	442	744,222	4,445
	600 "	42.7	-	90,057	442,855	4,917	50,006	555	492,861	5,473
	700 "	44.4	-	48,459	274,100	5,656	37,120	766	311,220	6,422
	800 "	46.1	-	31,022	203,406	6,557	27,157	875	230,563	7,432
	900 "	45.6	-	24,756	178,858	7,225	31,469	1,271	210,327	8,496
	1,000 "	48.3	-	19,871	161,147	8,110	26,951	1,356	188,098	9,466
	1,500 "	49.3	-	36,828	377,521	10,251	65,196	1,770	442,718	12,021
	2,000 "	52.6	-	8,982	135,443	15,079	17,643	1,964	153,086	17,044
	2,500 "	52.2	-	2,010	38,958	19,382	5,785	2,878	44,743	22,260
	2,500万円超	55.5	-	2,597	100,889	38,848	12,246	4,715	113,135	43,564
計	39.7	-	9,099,113	10,110,898	1,111	876,461	96	10,987,359	1,208	

第3表 給与階級別の総括表(続)

その3 累年比較(給与所得者数)

(1年を通じて勤務した給与所得者)

年分		平成20	21	22	23	24	25	26	27	28	29	30	
性・給与階級	千人	千人	千人	千人	千人	千人	千人	千人	千人	千人	千人	千人	
	男	100万円以下	820	834	715	798	862	884	915	884	910	949	971
200 "		1,962	2,151	1,962	1,971	2,078	2,051	2,098	2,068	2,074	1,966	1,932	
300 "		3,415	3,823	3,718	3,764	3,692	3,703	3,714	3,599	3,646	3,458	3,242	
400 "		5,006	5,431	5,322	5,435	5,238	5,150	5,138	5,190	5,222	5,231	5,089	
500 "		4,771	4,703	4,917	4,827	4,757	4,717	4,878	4,968	5,008	5,208	5,241	
600 "		3,553	3,317	3,478	3,390	3,460	3,571	3,582	3,660	3,666	3,899	3,979	
700 "		2,440	2,140	2,230	2,212	2,234	2,324	2,356	2,375	2,433	2,627	2,702	
800 "		1,781	1,500	1,605	1,567	1,609	1,645	1,657	1,696	1,750	1,861	1,901	
900 "		1,217	1,035	1,045	1,041	1,047	1,103	1,123	1,180	1,200	1,282	1,294	
1,000 "		797	647	689	667	710	698	752	778	822	845	839	
1,500 "		1,526	1,196	1,193	1,228	1,186	1,243	1,364	1,414	1,378	1,492	1,647	
2,000 "		324	244	253	252	238	267	284	302	304	302	355	
2,500 "		95	75	73	72	77	75	86	92	97	106	116	
2,500万円超		111	97	88	85	75	104	102	109	112	130	151	
計		27,818	27,193	27,286	27,308	27,262	27,535	28,050	28,314	28,622	29,357	29,457	
女		100万円以下	3,011	3,155	2,896	3,133	3,073	3,331	3,262	3,232	3,309	3,204	3,127
		200 "	4,881	4,859	4,879	4,791	4,887	4,933	5,116	5,125	5,030	4,734	4,950
	300 "	4,105	4,077	4,287	4,202	4,105	4,117	4,315	4,203	4,314	4,353	4,375	
	400 "	2,765	2,717	2,904	2,944	2,948	2,943	3,103	3,189	3,314	3,435	3,579	
	500 "	1,529	1,460	1,607	1,581	1,578	1,684	1,755	1,809	1,943	2,099	2,241	
	600 "	794	757	797	820	816	902	920	969	997	1,078	1,169	
	700 "	371	324	364	366	371	410	448	462	470	500	588	
	800 "	211	194	188	195	202	234	238	250	271	276	310	
	900 "	131	113	116	112	101	125	126	135	145	143	156	
	1,000 "	78	63	51	61	65	72	69	76	84	81	93	
	1,500 "	130	108	101	110	109	125	120	125	142	135	157	
	2,000 "	30	24	23	22	22	25	22	34	32	36	38	
	2,500 "	8	7	9	6	10	10	9	9	10	9	12	
	2,500万円超	10	7	10	7	7	9	9	9	8	10	13	
計	18,055	17,864	18,233	18,349	18,294	18,919	19,513	19,626	20,069	20,094	20,807		
計	100万円以下	3,831	3,989	3,611	3,931	3,935	4,215	4,178	4,116	4,219	4,152	4,098	
	200 "	6,844	7,010	6,841	6,762	6,965	6,984	7,214	7,192	7,104	6,699	6,882	
	300 "	7,520	7,899	8,004	7,965	7,796	7,820	8,029	7,802	7,961	7,812	7,617	
	400 "	7,771	8,149	8,226	8,379	8,186	8,094	8,241	8,379	8,536	8,666	8,667	
	500 "	6,300	6,163	6,524	6,408	6,335	6,401	6,633	6,777	6,951	7,308	7,482	
	600 "	4,347	4,074	4,275	4,210	4,276	4,473	4,502	4,629	4,663	4,978	5,148	
	700 "	2,811	2,464	2,594	2,578	2,605	2,734	2,804	2,837	2,902	3,127	3,290	
	800 "	1,991	1,695	1,793	1,761	1,811	1,879	1,896	1,946	2,021	2,137	2,211	
	900 "	1,348	1,148	1,161	1,153	1,148	1,228	1,250	1,314	1,345	1,425	1,449	
	1,000 "	875	710	740	729	775	769	821	854	907	926	932	
	1,500 "	1,656	1,303	1,294	1,338	1,295	1,368	1,483	1,539	1,519	1,628	1,804	
	2,000 "	355	268	276	274	260	292	306	335	336	337	393	
	2,500 "	103	82	82	78	87	85	95	101	107	115	128	
	2,500万円超	121	104	98	92	81	113	111	117	120	140	164	
計	45,873	45,056	45,520	45,657	45,556	46,454	47,563	47,940	48,691	49,451	50,264		

その4 累年比較(給与所得者の構成比)

(1年を通じて勤務した給与所得者)

年分 性・給与階級		平成20	21	22	23	24	25	26	27	28	29	30
		%	%	%	%	%	%	%	%	%	%	%
男	100万円以下	2.9	3.1	2.6	2.9	3.2	3.2	3.3	3.1	3.2	3.2	3.3
	200 "	7.1	7.9	7.2	7.2	7.6	7.5	7.5	7.3	7.2	6.7	6.6
	300 "	12.3	14.1	13.6	13.8	13.5	13.4	13.2	12.7	12.7	11.8	11.0
	400 "	18.0	20.0	19.5	19.9	19.2	18.7	18.3	18.3	18.2	17.8	17.3
	500 "	17.2	17.3	18.0	17.7	17.4	17.1	17.4	17.5	17.5	17.7	17.8
	600 "	12.8	12.2	12.7	12.4	12.7	13.0	12.8	12.9	12.8	13.3	13.5
	700 "	8.8	7.9	8.2	8.1	8.2	8.4	8.4	8.4	8.5	8.9	9.2
	800 "	6.4	5.5	5.9	5.7	5.9	6.0	5.9	6.0	6.1	6.3	6.5
	900 "	4.4	3.8	3.8	3.8	3.8	4.0	4.0	4.2	4.2	4.4	4.4
	1,000 "	2.9	2.4	2.5	2.4	2.6	2.5	2.7	2.7	2.9	2.9	2.8
	1,500 "	5.5	4.4	4.4	4.5	4.3	4.5	4.9	5.0	4.8	5.1	5.6
	2,000 "	1.2	0.9	0.9	0.9	0.9	1.0	1.0	1.1	1.1	1.0	1.2
	2,500 "	0.3	0.3	0.3	0.3	0.3	0.3	0.3	0.3	0.3	0.4	0.4
	2,500万円超	0.4	0.4	0.3	0.3	0.3	0.4	0.4	0.4	0.4	0.4	0.5
	計	100.0	100.0	100.0	100.0	100.0	100.0	100.0	100.0	100.0	100.0	100.0
	女	100万円以下	16.7	17.7	15.9	17.1	16.8	17.6	16.7	16.5	16.5	15.9
200 "		27.0	27.2	26.8	26.1	26.7	26.1	26.2	26.1	25.1	23.6	23.8
300 "		22.7	22.8	23.5	22.9	22.4	21.8	22.1	21.4	21.5	21.7	21.0
400 "		15.3	15.2	15.9	16.0	16.1	15.6	15.9	16.2	16.5	17.1	17.2
500 "		8.5	8.2	8.8	8.6	8.6	8.9	9.0	9.2	9.7	10.4	10.8
600 "		4.4	4.2	4.4	4.5	4.5	4.8	4.7	4.9	5.0	5.4	5.6
700 "		2.1	1.8	2.0	2.0	2.0	2.2	2.3	2.4	2.3	2.5	2.8
800 "		1.2	1.1	1.0	1.1	1.1	1.2	1.2	1.3	1.4	1.4	1.5
900 "		0.7	0.6	0.6	0.6	0.6	0.7	0.6	0.7	0.7	0.7	0.7
1,000 "		0.4	0.4	0.3	0.3	0.4	0.4	0.4	0.4	0.4	0.4	0.4
1,500 "		0.7	0.6	0.6	0.6	0.6	0.7	0.6	0.6	0.7	0.7	0.8
2,000 "		0.2	0.1	0.1	0.1	0.1	0.1	0.1	0.2	0.2	0.2	0.2
2,500 "		0.0	0.0	0.1	0.0	0.1	0.1	0.0	0.0	0.0	0.0	0.1
2,500万円超		0.1	0.0	0.1	0.0	0.0	0.0	0.0	0.0	0.0	0.0	0.1
計		100.0	100.0	100.0	100.0	100.0	100.0	100.0	100.0	100.0	100.0	100.0
計		100万円以下	8.4	8.9	7.9	8.6	8.6	9.1	8.8	8.6	8.7	8.4
	200 "	14.9	15.6	15.0	14.8	15.3	15.0	15.2	15.0	14.6	13.5	13.7
	300 "	16.4	17.5	17.6	17.4	17.1	16.8	16.9	16.3	16.3	15.8	15.2
	400 "	16.9	18.1	18.1	18.4	18.0	17.4	17.3	17.5	17.5	17.5	17.2
	500 "	13.7	13.7	14.3	14.0	13.9	13.8	13.9	14.1	14.3	14.8	14.9
	600 "	9.5	9.0	9.4	9.2	9.4	9.6	9.5	9.7	9.6	10.1	10.2
	700 "	6.1	5.5	5.7	5.6	5.7	5.9	5.9	5.9	6.0	6.3	6.5
	800 "	4.3	3.8	3.9	3.9	4.0	4.0	4.0	4.1	4.2	4.3	4.4
	900 "	2.9	2.5	2.5	2.5	2.5	2.6	2.6	2.7	2.8	2.9	2.9
	1,000 "	1.9	1.6	1.6	1.6	1.7	1.7	1.7	1.8	1.9	1.9	1.9
	1,500 "	3.6	2.9	2.8	2.9	2.8	2.9	3.1	3.2	3.1	3.3	3.6
	2,000 "	0.8	0.6	0.6	0.6	0.6	0.6	0.6	0.7	0.7	0.7	0.8
	2,500 "	0.2	0.2	0.2	0.2	0.2	0.2	0.2	0.2	0.2	0.2	0.3
	2,500万円超	0.3	0.2	0.2	0.2	0.2	0.2	0.2	0.2	0.2	0.3	0.3
	計	100.0	100.0	100.0	100.0	100.0	100.0	100.0	100.0	100.0	100.0	100.0

第3表 給与階級別の総括表(続)

その5 累年比較(給与総額)

(1年を通じて勤務した給与所得者)

性・給与階級		年分										
		平成20	21	22	23	24	25	26	27	28	29	30
男	100万円以下	百万円 640,694	百万円 649,267	百万円 549,912	百万円 610,418	百万円 666,494	百万円 683,442	百万円 702,368	百万円 686,776	百万円 705,705	百万円 739,813	百万円 746,745
	200 "	2,959,103	3,267,877	3,014,990	3,027,426	3,177,010	3,119,161	3,197,922	3,143,282	3,153,916	2,973,241	2,915,634
	300 "	8,733,081	9,792,910	9,515,414	9,600,974	9,413,019	9,452,058	9,461,162	9,181,564	9,296,266	8,836,349	8,279,421
	400 "	17,633,236	19,049,471	18,708,540	19,111,406	18,465,235	18,153,045	18,091,068	18,298,465	18,385,265	18,463,676	17,979,314
	500 "	21,378,350	21,040,704	22,020,506	21,595,525	21,311,682	21,134,873	21,861,667	22,280,618	22,472,692	23,348,958	23,509,816
	600 "	19,476,340	18,211,394	19,071,577	18,583,077	18,971,583	19,580,630	19,637,866	20,060,609	20,100,854	21,369,057	21,836,079
	700 "	15,797,224	13,842,934	14,439,860	14,304,967	14,459,632	15,023,752	15,250,372	15,369,652	15,745,329	16,987,895	17,467,132
	800 "	13,262,303	11,190,160	11,978,826	11,675,713	12,004,165	12,277,855	12,371,263	12,657,535	13,063,665	13,885,298	14,188,114
	900 "	10,302,817	8,766,188	8,845,779	8,827,640	8,865,866	9,341,135	9,517,198	9,988,859	10,170,108	10,863,292	10,959,640
	1,000 "	7,544,004	6,134,479	6,530,592	6,317,672	6,723,045	6,612,594	7,124,782	7,369,819	7,794,766	8,006,590	7,954,981
	1,500 "	18,047,669	14,111,901	14,106,346	14,436,782	13,956,380	14,646,855	16,112,390	16,616,667	16,257,702	17,615,370	19,461,585
	2,000 "	5,596,402	4,191,011	4,378,254	4,323,399	4,113,586	4,582,573	4,867,049	5,180,907	5,218,265	5,224,531	6,112,020
	2,500 "	2,165,964	1,730,085	1,690,244	1,676,129	1,806,125	1,762,103	1,913,901	2,065,980	2,168,926	2,395,329	2,603,809
	2,500万円超	4,596,874	3,891,881	3,594,913	3,499,034	2,926,514	4,412,971	4,172,267	4,474,248	4,624,442	5,335,938	6,539,058
	計	148,134,060	135,870,261	138,445,753	137,590,165	136,860,337	140,783,048	144,281,276	147,374,981	149,157,902	156,045,337	160,553,348
女	100万円以下	2,489,934	2,596,762	2,384,383	2,582,499	2,524,915	2,751,144	2,681,045	2,667,970	2,722,727	2,644,394	2,572,352
	200 "	7,036,554	7,005,650	7,067,447	6,911,221	7,041,870	7,104,039	7,337,722	7,295,871	7,188,631	6,775,524	7,048,750
	300 "	10,250,236	10,162,755	10,677,200	10,462,373	10,245,729	10,269,625	10,746,539	10,446,458	10,768,324	10,883,117	10,941,903
	400 "	9,588,187	9,399,406	10,058,099	10,188,157	10,217,237	10,195,525	10,752,700	11,048,187	11,492,326	11,938,235	12,439,862
	500 "	6,811,126	6,503,858	7,166,814	7,044,611	7,017,886	7,490,577	7,825,650	8,053,728	8,665,274	9,357,047	9,980,020
	600 "	4,345,844	4,142,733	4,368,409	4,485,001	4,459,284	4,922,392	5,032,244	5,292,804	5,450,585	5,895,204	6,391,152
	700 "	2,389,241	2,089,543	2,351,401	2,362,296	2,390,746	2,638,894	2,888,549	2,981,198	3,028,122	3,230,178	3,799,682
	800 "	1,565,358	1,443,213	1,401,087	1,448,551	1,503,930	1,744,526	1,776,626	1,868,960	2,018,930	2,051,543	2,305,224
	900 "	1,106,633	959,307	983,972	948,808	859,963	1,055,604	1,069,777	1,137,642	1,226,821	1,208,387	1,317,375
	1,000 "	741,583	601,841	489,389	584,042	615,034	678,924	654,535	721,024	801,411	772,839	878,500
	1,500 "	1,535,914	1,276,272	1,182,128	1,310,732	1,293,687	1,488,019	1,427,250	1,472,234	1,686,068	1,628,092	1,855,059
	2,000 "	523,956	407,142	384,803	385,341	376,035	439,328	379,756	589,854	546,814	612,173	641,919
	2,500 "	184,028	150,749	207,889	130,523	218,941	238,238	194,937	205,439	217,435	215,139	267,658
	2,500万円超	364,367	265,021	376,742	311,594	225,223	349,959	355,676	378,302	327,826	459,506	535,295
	計	48,932,961	47,004,250	49,099,763	49,155,750	48,990,481	51,366,794	53,123,005	54,159,672	56,141,296	57,671,379	60,974,750
計	100万円以下	3,130,627	3,246,029	2,934,294	3,192,918	3,191,408	3,434,586	3,383,412	3,354,746	3,428,432	3,384,207	3,319,097
	200 "	9,995,658	10,273,527	10,082,437	9,938,648	10,218,880	10,223,199	10,535,644	10,439,153	10,342,547	9,748,765	9,964,383
	300 "	18,983,317	19,955,665	20,192,614	20,063,347	19,658,748	19,721,683	20,207,701	19,628,022	20,064,590	19,719,466	19,221,324
	400 "	27,221,422	28,448,877	28,766,640	29,299,563	28,682,472	28,348,570	28,843,768	29,346,652	29,877,591	30,401,911	30,419,176
	500 "	28,189,476	27,544,561	29,187,320	28,640,137	28,329,568	28,625,450	29,687,317	30,334,346	31,137,967	32,706,006	33,489,835
	600 "	23,822,184	22,354,126	23,439,986	23,068,078	23,430,868	24,503,022	24,670,110	25,353,413	25,551,439	27,264,261	28,227,231
	700 "	18,186,465	15,932,477	16,791,261	16,667,263	16,850,379	17,662,646	18,138,922	18,350,851	18,773,452	20,218,072	21,266,814
	800 "	14,827,661	12,633,373	13,379,913	13,124,264	13,508,096	14,022,381	14,147,889	14,526,496	15,082,595	15,936,842	16,493,339
	900 "	11,409,451	9,725,494	9,829,751	9,776,448	9,725,830	10,396,739	10,586,975	11,126,501	11,396,928	12,071,679	12,277,015
	1,000 "	8,285,587	6,736,320	7,019,981	6,901,714	7,338,079	7,291,518	7,779,317	8,090,843	8,596,178	8,779,429	8,833,481
	1,500 "	19,583,583	15,388,173	15,288,474	15,747,515	15,250,067	16,134,874	17,539,640	18,088,901	17,943,770	19,243,462	21,316,645
	2,000 "	6,120,358	4,598,153	4,763,058	4,708,741	4,489,622	5,021,901	5,246,806	5,770,761	5,765,079	5,836,704	6,753,939
	2,500 "	2,349,992	1,880,834	1,898,133	1,806,651	2,025,066	2,000,341	2,108,839	2,271,420	2,386,361	2,610,468	2,871,466
	2,500万円超	4,961,241	4,156,901	3,971,655	3,810,628	3,151,736	4,762,930	4,527,942	4,852,550	4,952,268	5,795,444	7,074,353
	計	197,067,022	182,874,511	187,545,516	186,745,914	185,850,818	192,149,841	197,404,281	201,534,654	205,299,197	213,716,716	221,528,097

その6 累年比較(平均給料・手当)

(1年を通じて勤務した給与所得者)

性・給与階級		年 分										
		平成20	21	22	23	24	25	26	27	28	29	30
男	100万円以下	千円 771	千円 768	千円 756	千円 757	千円 766	千円 758	千円 757	千円 765	千円 764	千円 768	千円 758
	200 "	1,476	1,489	1,502	1,506	1,499	1,485	1,494	1,487	1,489	1,481	1,477
	300 "	2,419	2,427	2,419	2,416	2,422	2,412	2,410	2,412	2,413	2,416	2,422
	400 "	3,164	3,157	3,153	3,155	3,168	3,156	3,156	3,148	3,149	3,141	3,153
	500 "	3,872	3,887	3,873	3,859	3,872	3,849	3,854	3,833	3,854	3,832	3,844
	600 "	4,586	4,646	4,634	4,605	4,610	4,575	4,572	4,554	4,563	4,538	4,546
	700 "	5,244	5,284	5,278	5,260	5,261	5,230	5,210	5,208	5,222	5,180	5,196
	800 "	5,973	6,039	6,050	5,982	6,026	6,006	5,942	5,932	5,957	5,907	5,929
	900 "	6,679	6,776	6,782	6,768	6,733	6,747	6,676	6,644	6,670	6,642	6,645
	1,000 "	7,384	7,567	7,612	7,450	7,529	7,443	7,366	7,387	7,373	7,363	7,383
	1,500 "	9,339	9,483	9,558	9,364	9,325	9,368	9,281	9,237	9,270	9,222	9,186
	2,000 "	14,462	15,124	15,095	14,642	14,639	14,628	14,507	14,434	14,322	14,487	14,306
	2,500 "	20,491	21,338	21,192	21,117	21,122	21,050	19,813	19,766	19,934	19,869	19,785
	2,500万円超	37,668	37,345	37,344	37,240	35,330	39,134	37,286	36,675	36,376	36,511	38,089
	計	4,490	4,283	4,335	4,282	4,267	4,331	4,336	4,370	4,381	4,442	4,551
女	100万円以下	813	810	810	813	811	814	810	814	812	815	812
	200 "	1,389	1,391	1,399	1,396	1,395	1,393	1,388	1,378	1,386	1,388	1,382
	300 "	2,248	2,250	2,250	2,242	2,263	2,257	2,255	2,254	2,265	2,277	2,281
	400 "	2,901	2,921	2,903	2,897	2,914	2,896	2,909	2,898	2,904	2,924	2,921
	500 "	3,615	3,644	3,643	3,617	3,618	3,625	3,619	3,591	3,609	3,603	3,607
	600 "	4,430	4,444	4,476	4,420	4,398	4,388	4,415	4,383	4,384	4,343	4,354
	700 "	5,088	5,103	5,144	5,123	5,100	5,116	5,067	5,065	5,086	5,081	5,067
	800 "	6,034	6,021	6,051	6,010	6,005	5,914	5,980	5,887	5,952	5,854	5,928
	900 "	7,033	6,960	7,092	6,906	6,733	6,849	6,904	6,768	6,773	6,789	6,772
	1,000 "	8,054	7,975	7,882	7,791	7,806	7,777	7,692	7,819	7,810	7,589	7,726
	1,500 "	9,974	10,318	9,993	10,421	10,142	10,233	10,088	9,685	10,018	10,211	9,716
	2,000 "	15,976	15,922	15,385	15,552	15,529	15,676	15,490	15,768	15,522	15,340	15,646
	2,500 "	21,485	21,952	21,123	21,292	21,895	22,078	21,682	21,074	20,615	21,127	20,968
	2,500万円超	33,858	35,548	35,085	40,099	32,070	35,608	37,299	42,074	36,316	43,342	37,988
	計	2,356	2,301	2,349	2,329	2,331	2,357	2,361	2,383	2,416	2,473	2,519
計	100万円以下	804	802	799	801	801	803	799	803	802	805	799
	200 "	1,414	1,421	1,429	1,428	1,426	1,420	1,419	1,409	1,416	1,415	1,409
	300 "	2,326	2,335	2,328	2,324	2,338	2,330	2,327	2,327	2,333	2,339	2,341
	400 "	3,070	3,079	3,065	3,064	3,077	3,062	3,063	3,053	3,054	3,055	3,058
	500 "	3,810	3,829	3,816	3,799	3,808	3,790	3,792	3,769	3,786	3,766	3,773
	600 "	4,557	4,608	4,605	4,569	4,570	4,537	4,540	4,518	4,525	4,496	4,503
	700 "	5,223	5,261	5,259	5,241	5,238	5,213	5,187	5,184	5,200	5,164	5,173
	800 "	5,980	6,037	6,050	5,985	6,024	5,995	5,946	5,926	5,956	5,900	5,929
	900 "	6,713	6,794	6,813	6,782	6,733	6,757	6,699	6,657	6,681	6,656	6,659
	1,000 "	7,444	7,603	7,631	7,479	7,552	7,474	7,393	7,426	7,413	7,383	7,417
	1,500 "	9,389	9,552	9,592	9,451	9,394	9,447	9,346	9,273	9,340	9,305	9,232
	2,000 "	14,591	15,195	15,119	14,716	14,713	14,720	14,578	14,569	14,436	14,577	14,434
	2,500 "	20,569	21,387	21,185	21,130	21,207	21,175	19,984	19,885	19,996	19,972	19,897
	2,500万円超	37,352	37,224	37,109	37,471	35,068	38,845	37,287	37,071	36,372	36,998	38,081
	計	3,650	3,497	3,539	3,497	3,490	3,527	3,526	3,556	3,571	3,642	3,710

第3表 給与階級別の総括表(続)

その7 累年比較(平均賞与)

(1年を通じて勤務した給与所得者)

年分		平成20	21	22	23	24	25	26	27	28	29	30
性・給与階級	千円	千円	千円	千円	千円	千円	千円	千円	千円	千円	千円	千円
	男	100万円以下	10	10	13	8	7	15	10	12	11	11
200 "		32	31	35	30	30	35	30	33	32	32	32
300 "		138	135	141	135	128	141	137	139	137	139	131
400 "		359	350	363	362	357	368	365	377	371	389	380
500 "		609	587	606	615	609	631	628	651	634	651	642
600 "		897	845	848	877	873	909	911	926	921	942	942
700 "		1,230	1,186	1,198	1,207	1,211	1,234	1,263	1,265	1,251	1,286	1,269
800 "		1,475	1,419	1,413	1,472	1,435	1,459	1,522	1,532	1,510	1,555	1,534
900 "		1,786	1,695	1,687	1,708	1,737	1,723	1,796	1,824	1,802	1,829	1,825
1,000 "		2,082	1,913	1,870	2,017	1,937	2,033	2,103	2,087	2,105	2,117	2,097
1,500 "		2,489	2,316	2,271	2,393	2,447	2,411	2,534	2,515	2,530	2,583	2,629
2,000 "		2,787	2,038	2,192	2,522	2,623	2,565	2,633	2,749	2,834	2,814	2,892
2,500 "		2,287	1,618	2,098	2,124	2,195	2,544	2,432	2,731	2,404	2,716	2,737
2,500万円超		3,875	2,979	3,474	4,152	3,898	3,347	3,596	4,433	4,937	4,502	5,288
計		835	713	739	757	753	782	808	836	831	873	899
女	100万円以下	14	13	13	12	11	11	11	12	11	10	11
	200 "	53	51	49	46	45	47	46	46	43	43	42
	300 "	249	243	241	248	233	237	235	231	231	223	220
	400 "	566	538	560	564	552	568	557	567	564	551	555
	500 "	839	810	817	840	829	824	840	862	849	854	847
	600 "	1,041	1,029	1,007	1,050	1,065	1,072	1,054	1,080	1,084	1,124	1,114
	700 "	1,350	1,346	1,307	1,332	1,351	1,326	1,378	1,382	1,361	1,381	1,394
	800 "	1,402	1,410	1,390	1,434	1,425	1,546	1,471	1,575	1,495	1,577	1,507
	900 "	1,433	1,520	1,378	1,562	1,752	1,615	1,555	1,677	1,702	1,672	1,700
	1,000 "	1,440	1,546	1,649	1,712	1,667	1,699	1,796	1,678	1,688	1,920	1,743
	1,500 "	1,823	1,552	1,686	1,523	1,719	1,697	1,833	2,076	1,895	1,808	2,127
	2,000 "	1,274	1,199	1,614	1,613	1,757	1,566	1,735	1,684	1,656	1,899	1,413
	2,500 "	1,280	892	1,459	1,201	1,004	1,041	924	1,307	1,926	1,687	1,270
	2,500万円超	2,517	2,382	1,796	1,867	2,463	2,131	3,378	1,802	3,053	2,691	3,712
	計	355	330	344	350	347	358	361	376	381	397	411
計	100万円以下	13	12	13	11	10	12	11	12	11	10	11
	200 "	47	44	45	42	41	43	41	42	40	40	39
	300 "	199	191	194	195	183	192	190	189	188	186	182
	400 "	433	413	432	433	427	441	437	449	446	453	452
	500 "	665	640	658	670	664	682	684	708	694	709	703
	600 "	923	879	878	911	910	942	940	958	956	981	981
	700 "	1,246	1,207	1,214	1,225	1,231	1,248	1,281	1,284	1,269	1,301	1,292
	800 "	1,467	1,418	1,410	1,468	1,434	1,470	1,516	1,537	1,508	1,558	1,531
	900 "	1,752	1,678	1,656	1,694	1,738	1,712	1,772	1,809	1,791	1,814	1,812
	1,000 "	2,025	1,880	1,855	1,991	1,914	2,002	2,077	2,050	2,066	2,100	2,062
	1,500 "	2,437	2,253	2,225	2,321	2,385	2,346	2,477	2,479	2,470	2,519	2,586
	2,000 "	2,658	1,963	2,145	2,447	2,550	2,478	2,569	2,642	2,722	2,717	2,750
	2,500 "	2,208	1,560	2,026	2,055	2,064	2,361	2,294	2,601	2,361	2,632	2,599
	2,500万円超	3,762	2,939	3,300	3,967	3,783	3,248	3,579	4,240	4,807	4,373	5,164
	計	646	561	581	593	590	609	625	648	645	680	697

その8 累年比較(平均給与)

(1年を通じて勤務した給与所得者)

性・給与階級		年 分										
		平成20	21	22	23	24	25	26	27	28	29	30
男	100万円以下	千円 781	千円 778	千円 769	千円 765	千円 773	千円 773	千円 767	千円 777	千円 776	千円 780	千円 769
	200 "	1,508	1,519	1,536	1,536	1,529	1,521	1,524	1,520	1,521	1,513	1,509
	300 "	2,557	2,562	2,559	2,551	2,550	2,553	2,548	2,551	2,549	2,555	2,554
	400 "	3,523	3,507	3,515	3,516	3,525	3,525	3,521	3,525	3,520	3,529	3,533
	500 "	4,481	4,474	4,479	4,474	4,480	4,480	4,482	4,485	4,488	4,483	4,486
	600 "	5,482	5,491	5,483	5,482	5,483	5,483	5,483	5,481	5,483	5,480	5,488
	700 "	6,473	6,470	6,476	6,468	6,472	6,464	6,472	6,472	6,473	6,466	6,466
	800 "	7,448	7,458	7,463	7,453	7,461	7,465	7,464	7,463	7,466	7,462	7,464
	900 "	8,465	8,471	8,468	8,476	8,470	8,470	8,472	8,468	8,472	8,471	8,470
	1,000 "	9,466	9,479	9,482	9,466	9,465	9,476	9,469	9,474	9,478	9,480	9,480
	1,500 "	11,828	11,799	11,829	11,757	11,772	11,779	11,815	11,752	11,800	11,806	11,816
	2,000 "	17,249	17,162	17,288	17,163	17,261	17,193	17,141	17,183	17,156	17,301	17,198
	2,500 "	22,778	22,956	23,291	23,241	23,317	23,594	22,245	22,496	22,338	22,584	22,522
	2,500万円超	41,544	40,297	40,818	41,392	39,228	42,481	40,882	41,108	41,313	41,013	43,376
	計	5,325	4,997	5,074	5,038	5,020	5,113	5,144	5,205	5,211	5,315	5,450
女	100万円以下	827	823	823	824	822	826	822	826	823	825	823
	200 "	1,442	1,442	1,449	1,443	1,441	1,440	1,434	1,424	1,429	1,431	1,424
	300 "	2,497	2,493	2,491	2,490	2,496	2,494	2,491	2,485	2,496	2,500	2,501
	400 "	3,467	3,459	3,463	3,461	3,466	3,464	3,466	3,465	3,468	3,476	3,476
	500 "	4,454	4,454	4,460	4,457	4,446	4,449	4,459	4,453	4,459	4,457	4,453
	600 "	5,471	5,474	5,483	5,470	5,463	5,460	5,469	5,462	5,468	5,467	5,468
	700 "	6,438	6,449	6,451	6,455	6,451	6,443	6,445	6,446	6,447	6,461	6,461
	800 "	7,436	7,431	7,441	7,445	7,430	7,459	7,450	7,462	7,447	7,430	7,435
	900 "	8,466	8,479	8,471	8,468	8,485	8,464	8,459	8,445	8,475	8,462	8,472
	1,000 "	9,494	9,521	9,530	9,503	9,473	9,476	9,488	9,497	9,498	9,509	9,468
	1,500 "	11,797	11,870	11,679	11,944	11,862	11,930	11,922	11,760	11,913	12,020	11,844
	2,000 "	17,249	17,121	16,999	17,165	17,287	17,242	17,225	17,451	17,179	17,239	17,059
	2,500 "	22,764	22,844	22,582	22,492	22,899	23,119	22,607	22,381	22,541	22,814	22,238
	2,500万円超	36,375	37,931	36,881	41,966	34,533	37,740	40,677	43,876	39,369	46,033	41,699
	計	2,710	2,631	2,693	2,679	2,678	2,715	2,722	2,760	2,797	2,870	2,931
計	100万円以下	817	814	813	812	811	815	810	815	813	815	810
	200 "	1,461	1,466	1,474	1,470	1,467	1,464	1,460	1,451	1,456	1,455	1,448
	300 "	2,524	2,526	2,523	2,519	2,522	2,522	2,517	2,516	2,520	2,524	2,523
	400 "	3,503	3,491	3,497	3,497	3,504	3,503	3,500	3,502	3,500	3,508	3,510
	500 "	4,474	4,469	4,474	4,469	4,472	4,472	4,476	4,476	4,480	4,475	4,476
	600 "	5,480	5,488	5,483	5,480	5,479	5,479	5,480	5,477	5,480	5,477	5,484
	700 "	6,469	6,467	6,473	6,466	6,469	6,461	6,468	6,468	6,468	6,465	6,465
	800 "	7,447	7,455	7,461	7,452	7,457	7,465	7,462	7,463	7,464	7,458	7,460
	900 "	8,465	8,472	8,469	8,475	8,471	8,469	8,471	8,465	8,472	8,470	8,471
	1,000 "	9,469	9,483	9,486	9,470	9,466	9,476	9,470	9,476	9,479	9,483	9,479
	1,500 "	11,826	11,805	11,817	11,772	11,779	11,793	11,824	11,752	11,810	11,824	11,818
	2,000 "	17,249	17,158	17,264	17,163	17,264	17,197	17,147	17,210	17,158	17,294	17,184
	2,500 "	22,777	22,947	23,211	23,186	23,272	23,536	22,278	22,486	22,356	22,603	22,495
	2,500万円超	41,114	40,137	40,409	41,438	38,850	42,093	40,866	41,311	41,178	41,371	43,245
	計	4,296	4,059	4,120	4,090	4,080	4,136	4,150	4,204	4,216	4,322	4,407

第4表 事業所規模別及び給与階級別の総括表

その1 給与所得者数

事業所規模 性・給与階級	10人未満			10人以上	30人以上					合計		
	10人未満	30人以上			30人以上							
		1～4	5～9	30人以上	100人以上	500人以上	1,000人以上	5,000人以上	計			
	人	人	人	人	人	人	人	人	人	人	人	
男	100万円以下	222,013	121,726	100,287	131,333	126,054	140,516	63,803	129,937	156,898	617,208	970,554
	200 "	567,139	327,328	239,811	265,134	252,991	353,544	131,541	201,129	160,583	1,099,788	1,932,061
	300 "	821,408	422,785	398,623	537,223	577,634	620,489	210,350	290,082	185,106	1,883,661	3,242,292
	400 "	869,006	355,790	513,216	918,936	1,071,634	1,169,644	350,194	471,174	237,942	3,300,588	5,088,530
	500 "	701,418	271,759	429,659	844,283	1,032,375	1,242,833	447,787	610,153	361,906	3,695,054	5,240,755
	600 "	433,505	162,363	271,142	514,363	705,258	963,850	394,058	588,883	378,736	3,030,785	3,978,653
	700 "	220,920	86,928	133,992	262,412	399,714	644,712	281,034	480,646	412,109	2,218,215	2,701,547
	800 "	147,447	56,185	91,262	159,215	243,636	389,869	209,270	402,955	348,544	1,594,274	1,900,936
	900 "	94,841	30,176	64,665	91,013	139,752	221,736	139,397	299,191	307,939	1,108,015	1,293,869
	1,000 "	65,866	24,474	41,392	57,908	75,376	135,771	83,855	207,342	213,016	715,360	839,134
	1,500 "	164,280	59,858	104,422	143,634	162,585	210,309	131,937	383,514	450,830	1,339,175	1,647,089
	2,000 "	40,905	14,309	26,596	50,091	44,110	53,353	30,118	68,350	68,470	264,401	355,397
	2,500 "	18,001	7,884	10,117	21,552	20,249	20,036	9,238	14,112	12,423	76,058	115,611
	2,500万円超	22,244	4,784	17,460	33,299	32,812	27,622	8,914	13,291	12,570	95,209	150,752
	計	4,388,993	1,946,349	2,442,644	4,030,396	4,884,180	6,194,284	2,491,496	4,160,759	3,307,072	21,037,791	29,457,180
女	100万円以下	748,951	359,366	389,585	384,849	344,122	463,880	203,583	459,040	522,946	1,993,571	3,127,371
	200 "	1,114,675	604,904	509,771	614,980	670,470	927,255	328,412	624,755	669,293	3,220,185	4,949,840
	300 "	833,572	398,953	434,619	633,202	734,303	927,415	320,340	492,768	433,509	2,908,335	4,375,109
	400 "	475,102	191,527	283,575	478,486	684,418	980,694	318,154	405,901	236,019	2,625,186	3,578,774
	500 "	248,493	116,057	132,436	245,794	373,517	604,213	235,970	333,261	199,742	1,746,703	2,240,990
	600 "	127,198	57,992	69,206	97,821	154,750	276,075	149,603	213,794	149,680	943,902	1,168,921
	700 "	58,037	21,172	36,865	47,151	70,165	125,616	66,931	124,022	96,182	482,916	588,104
	800 "	34,117	13,954	20,163	30,502	39,257	49,947	35,246	62,415	58,560	245,425	310,044
	900 "	22,031	8,076	13,955	20,604	18,719	17,712	15,509	29,984	30,941	112,865	155,500
	1,000 "	18,382	6,092	12,290	8,201	10,977	12,156	7,076	16,272	19,718	66,199	92,782
	1,500 "	24,525	11,249	13,276	24,602	16,777	19,237	14,072	28,678	28,736	107,500	156,627
	2,000 "	7,629	2,611	5,018	9,366	5,577	4,246	4,039	3,700	3,073	20,635	37,630
	2,500 "	3,520	1,208	2,312	1,920	3,464	1,387	655	609	481	6,596	12,036
	2,500万円超	3,044	1,190	1,854	2,986	3,447	1,957	621	422	360	6,807	12,837
	計	3,719,276	1,794,351	1,924,925	2,600,464	3,129,963	4,411,790	1,700,211	2,795,621	2,449,240	14,486,825	20,806,565
計	100万円以下	970,964	481,092	489,872	516,182	470,176	604,396	267,386	588,977	679,844	2,610,779	4,097,925
	200 "	1,681,814	932,232	749,582	880,114	923,461	1,280,799	459,953	825,884	829,876	4,319,973	6,881,901
	300 "	1,654,980	821,738	833,242	1,170,425	1,311,937	1,547,904	530,690	782,850	618,615	4,791,996	7,617,401
	400 "	1,344,108	547,317	796,791	1,397,422	1,756,052	2,150,338	668,348	877,075	473,961	5,925,774	8,667,304
	500 "	949,911	387,816	562,095	1,090,077	1,405,892	1,847,046	683,757	943,414	561,648	5,441,757	7,481,745
	600 "	560,703	220,355	340,348	612,184	860,008	1,239,925	543,661	802,677	528,416	3,974,687	5,147,574
	700 "	278,957	108,100	170,857	309,563	469,879	770,328	347,965	604,668	508,291	2,701,131	3,289,651
	800 "	181,564	70,139	111,425	189,717	282,893	439,816	244,516	465,370	407,104	1,839,699	2,210,980
	900 "	116,872	38,252	78,620	111,617	158,471	239,448	154,906	329,175	338,880	1,220,880	1,449,369
	1,000 "	84,248	30,566	53,682	66,109	86,353	147,927	90,931	223,614	232,734	781,559	931,916
	1,500 "	188,805	71,107	117,698	168,236	179,362	229,546	146,009	412,192	479,566	1,446,675	1,803,716
	2,000 "	48,534	16,920	31,614	59,457	49,687	57,599	34,157	72,050	71,543	285,036	393,027
	2,500 "	21,521	9,092	12,429	23,472	23,713	21,423	9,893	14,721	12,904	82,654	127,647
	2,500万円超	25,288	5,974	19,314	36,285	36,259	29,579	9,535	13,713	12,930	102,016	163,589
	計	8,108,269	3,740,700	4,367,569	6,630,860	8,014,143	10,606,074	4,191,707	6,956,380	5,756,312	35,524,616	50,263,745

その2 給与総額

(1年を通じて勤務した給与所得者)

事業所規模 性・給与階級	10人未満				10人以上	30人以上					合計	
	10人未満		10人以上			30人以上						
	1～4	5～9	30人以上	100人以上		500人以上	1,000人以上	5,000人以上	計			
男	100万円以下	168,959	91,504	77,455	100,335	96,444	108,793	48,928	101,151	122,135	477,451	746,745
	200 "	856,141	495,217	360,924	399,179	385,504	539,850	199,809	298,538	236,614	1,660,314	2,915,634
	300 "	2,103,123	1,080,249	1,022,874	1,383,798	1,480,535	1,573,176	537,378	733,897	467,513	4,792,499	8,279,421
	400 "	3,056,253	1,249,760	1,806,493	3,241,924	3,777,360	4,146,757	1,241,323	1,670,863	844,833	11,681,138	17,979,314
	500 "	3,142,023	1,220,481	1,921,542	3,776,996	4,622,800	5,577,031	2,012,753	2,748,326	1,629,887	16,590,797	23,509,816
	600 "	2,406,687	905,939	1,500,748	2,816,981	3,860,290	5,272,961	2,159,472	3,234,015	2,085,674	16,612,412	21,836,079
	700 "	1,429,938	564,141	865,797	1,686,513	2,576,454	4,161,234	1,822,888	3,115,038	2,675,066	14,350,680	17,467,132
	800 "	1,094,715	419,146	675,569	1,184,569	1,811,315	2,904,670	1,562,560	3,013,569	2,616,716	11,908,831	14,188,114
	900 "	806,313	257,239	549,074	773,148	1,181,108	1,874,525	1,181,395	2,535,385	2,607,766	9,380,179	10,959,640
	1,000 "	629,164	233,940	395,224	550,706	714,710	1,286,637	793,723	1,964,883	2,015,159	6,775,111	7,954,981
	1,500 "	1,986,216	720,435	1,265,781	1,732,266	1,922,442	2,461,865	1,532,574	4,487,165	5,339,057	15,743,103	19,461,585
	2,000 "	701,276	247,427	453,849	859,423	767,193	922,518	530,396	1,174,697	1,156,518	4,551,321	6,112,020
	2,500 "	403,446	179,154	224,292	478,890	454,010	449,082	203,310	325,644	289,427	1,721,473	2,603,809
	2,500万円超	828,431	148,847	679,584	1,451,987	1,664,492	1,175,080	428,362	525,646	465,059	4,258,640	6,539,058
	計	19,612,686	7,813,479	11,799,207	20,436,714	25,314,657	32,454,180	14,254,871	25,928,816	22,551,423	120,503,948	160,553,348
女	100万円以下	621,783	301,412	320,371	315,840	281,531	382,893	165,224	375,135	429,945	1,634,729	2,572,352
	200 "	1,576,645	869,607	707,037	856,636	967,131	1,342,177	469,571	894,970	941,621	4,615,469	7,048,750
	300 "	2,108,519	1,006,816	1,101,702	1,587,523	1,843,133	2,327,299	796,795	1,216,482	1,062,153	7,245,861	10,941,903
	400 "	1,652,718	668,430	984,288	1,658,345	2,376,341	3,408,460	1,109,713	1,414,854	819,430	9,128,798	12,439,862
	500 "	1,109,520	523,366	586,155	1,093,616	1,652,045	2,682,406	1,053,701	1,491,963	896,768	7,776,883	9,980,020
	600 "	708,312	325,065	383,247	537,782	845,572	1,501,266	814,429	1,165,419	818,372	5,145,058	6,391,152
	700 "	380,178	137,922	242,256	305,606	451,421	807,006	432,696	801,837	620,938	3,113,898	3,799,682
	800 "	253,663	103,104	150,559	225,162	292,678	372,110	261,066	464,260	436,285	1,826,399	2,305,224
	900 "	187,255	69,111	118,143	175,198	158,598	150,779	130,864	252,986	261,696	954,923	1,317,375
	1,000 "	174,145	57,206	116,939	77,737	104,270	115,731	66,424	154,149	186,043	626,618	878,500
	1,500 "	293,197	133,765	159,432	297,207	194,524	231,329	168,360	335,111	335,332	1,264,655	1,855,059
	2,000 "	131,726	45,244	86,482	160,128	93,665	73,240	69,723	62,349	51,088	350,065	641,919
	2,500 "	75,474	25,737	49,737	42,825	78,016	31,525	14,065	14,416	11,336	149,359	267,658
	2,500万円超	115,544	39,285	76,259	123,925	158,535	77,148	30,581	16,583	12,979	295,826	535,295
	計	9,388,677	4,306,069	5,082,608	7,457,532	9,497,460	13,503,370	5,583,212	8,660,513	6,883,985	44,128,541	60,974,750
計	100万円以下	790,742	392,916	397,826	416,176	377,975	491,686	214,152	476,286	552,080	2,112,179	3,319,097
	200 "	2,432,785	1,364,824	1,067,962	1,255,815	1,352,635	1,882,026	669,380	1,193,508	1,178,234	6,275,783	9,964,383
	300 "	4,211,642	2,087,066	2,124,577	2,971,321	3,323,667	3,900,475	1,334,173	1,950,379	1,529,666	12,038,360	19,221,324
	400 "	4,708,972	1,918,190	2,790,781	4,900,269	6,153,701	7,555,217	2,351,037	3,085,717	1,664,263	20,809,936	30,419,176
	500 "	4,251,544	1,743,846	2,507,697	4,870,612	6,274,845	8,259,438	3,066,454	4,240,289	2,526,655	24,367,680	33,489,835
	600 "	3,114,999	1,231,004	1,883,995	3,354,762	4,705,862	6,774,227	2,973,901	4,399,434	2,904,046	21,757,470	28,227,231
	700 "	1,810,116	702,063	1,108,053	1,992,120	3,027,875	4,968,241	2,255,584	3,916,875	3,296,004	17,464,578	21,266,814
	800 "	1,348,378	522,250	826,127	1,409,731	2,103,993	3,276,780	1,823,626	3,477,829	3,053,001	13,735,230	16,493,339
	900 "	993,568	326,350	667,217	948,346	1,339,707	2,025,303	1,312,259	2,788,371	2,869,462	10,335,101	12,277,015
	1,000 "	803,309	291,146	512,163	628,443	818,980	1,402,368	860,147	2,119,032	2,201,202	7,401,729	8,833,481
	1,500 "	2,279,413	854,199	1,425,214	2,029,473	2,116,966	2,693,193	1,700,934	4,822,277	5,674,388	17,007,758	21,316,645
	2,000 "	833,002	292,670	540,332	1,019,551	860,857	995,758	600,119	1,237,046	1,207,606	4,901,386	6,753,939
	2,500 "	478,919	204,890	274,029	521,715	532,027	480,607	217,376	340,060	300,763	1,870,832	2,871,466
	2,500万円超	943,975	188,132	755,843	1,575,912	1,823,027	1,252,229	458,943	542,228	478,039	4,554,466	7,074,353
	計	29,001,363	12,119,548	16,881,815	27,894,246	34,812,117	45,957,549	19,838,084	34,589,330	29,435,408	164,632,489	221,528,097

第4表 事業所規模別及び給与階級別の総括表

その3 平均給与

(1年を通じて勤務した給与所得者)

事業所規模 性・給与階級	10人未満				10人以上	30人以上					合計	
	1~4		5~9			30人以上	100人以上	500人以上	1,000人以上	5,000人以上		計
	千円	千円	千円	千円								
男	100万円以下	761	752	772	764	765	774	767	778	778	774	769
	200 "	1,510	1,513	1,505	1,506	1,524	1,527	1,519	1,484	1,473	1,510	1,509
	300 "	2,560	2,555	2,566	2,576	2,563	2,535	2,555	2,530	2,526	2,544	2,554
	400 "	3,517	3,513	3,520	3,528	3,525	3,545	3,545	3,546	3,551	3,539	3,533
	500 "	4,480	4,491	4,472	4,474	4,478	4,487	4,495	4,504	4,504	4,490	4,486
	600 "	5,552	5,580	5,535	5,477	5,474	5,471	5,480	5,492	5,507	5,481	5,488
	700 "	6,473	6,490	6,462	6,427	6,446	6,454	6,486	6,481	6,491	6,469	6,466
	800 "	7,424	7,460	7,403	7,440	7,435	7,450	7,467	7,479	7,508	7,470	7,464
	900 "	8,502	8,525	8,491	8,495	8,451	8,454	8,475	8,474	8,468	8,466	8,470
	1,000 "	9,552	9,559	9,548	9,510	9,482	9,477	9,465	9,477	9,460	9,471	9,480
	1,500 "	12,090	12,036	12,122	12,060	11,824	11,706	11,616	11,700	11,843	11,756	11,816
	2,000 "	17,144	17,292	17,065	17,157	17,393	17,291	17,611	17,186	16,891	17,214	17,198
	2,500 "	22,412	22,724	22,170	22,220	22,421	22,414	22,008	23,076	23,298	22,634	22,522
	2,500万円超	37,243	31,114	38,922	43,605	50,728	42,541	48,055	39,549	36,998	44,729	43,376
計	4,469	4,014	4,831	5,071	5,183	5,239	5,721	6,232	6,819	5,728	5,450	
女	100万円以下	830	839	822	821	818	825	812	817	822	820	823
	200 "	1,414	1,438	1,387	1,393	1,442	1,447	1,430	1,433	1,407	1,433	1,424
	300 "	2,529	2,524	2,535	2,507	2,510	2,509	2,487	2,469	2,450	2,491	2,501
	400 "	3,479	3,490	3,471	3,466	3,472	3,476	3,488	3,486	3,472	3,477	3,476
	500 "	4,465	4,510	4,426	4,449	4,423	4,440	4,465	4,477	4,490	4,452	4,453
	600 "	5,569	5,605	5,538	5,498	5,464	5,438	5,444	5,451	5,467	5,451	5,468
	700 "	6,551	6,514	6,571	6,481	6,434	6,424	6,465	6,465	6,456	6,448	6,461
	800 "	7,435	7,389	7,467	7,382	7,455	7,450	7,407	7,438	7,450	7,442	7,435
	900 "	8,500	8,558	8,466	8,503	8,473	8,513	8,438	8,437	8,458	8,461	8,472
	1,000 "	9,474	9,390	9,515	9,479	9,499	9,520	9,387	9,473	9,435	9,466	9,468
	1,500 "	11,955	11,891	12,009	12,081	11,595	12,025	11,964	11,685	11,669	11,764	11,844
	2,000 "	17,266	17,328	17,234	17,097	16,795	17,249	17,262	16,851	16,625	16,965	17,059
	2,500 "	21,441	21,305	21,512	22,305	22,522	22,729	21,474	23,672	23,567	22,644	22,238
	2,500万円超	37,958	33,012	41,132	41,502	45,992	39,422	49,245	39,295	36,053	43,459	41,699
計	2,524	2,400	2,640	2,868	3,034	3,061	3,284	3,098	2,811	3,046	2,931	
計	100万円以下	814	817	812	806	804	814	801	809	812	809	810
	200 "	1,447	1,464	1,425	1,427	1,465	1,469	1,455	1,445	1,420	1,453	1,448
	300 "	2,545	2,540	2,550	2,539	2,533	2,520	2,514	2,491	2,473	2,512	2,523
	400 "	3,503	3,505	3,503	3,507	3,504	3,514	3,518	3,518	3,511	3,512	3,510
	500 "	4,476	4,497	4,461	4,468	4,463	4,472	4,485	4,495	4,499	4,478	4,476
	600 "	5,556	5,586	5,535	5,480	5,472	5,463	5,470	5,481	5,496	5,474	5,484
	700 "	6,489	6,495	6,485	6,435	6,444	6,450	6,482	6,478	6,484	6,466	6,465
	800 "	7,426	7,446	7,414	7,431	7,437	7,450	7,458	7,473	7,499	7,466	7,460
	900 "	8,501	8,532	8,487	8,496	8,454	8,458	8,471	8,471	8,467	8,465	8,471
	1,000 "	9,535	9,525	9,541	9,506	9,484	9,480	9,459	9,476	9,458	9,470	9,479
	1,500 "	12,073	12,013	12,109	12,063	11,803	11,733	11,650	11,699	11,832	11,756	11,818
	2,000 "	17,163	17,297	17,092	17,148	17,326	17,288	17,569	17,169	16,879	17,196	17,184
	2,500 "	22,254	22,535	22,048	22,227	22,436	22,434	21,973	23,100	23,308	22,635	22,495
	2,500万円超	37,329	31,492	39,134	43,432	50,278	42,335	48,133	39,541	36,971	44,645	43,245
計	3,577	3,240	3,865	4,207	4,344	4,333	4,733	4,972	5,114	4,634	4,407	

その４ 1年未満勤続の給与所得者数

事業所規模		10人未満			10人以上	30人以上					合計	
		10人未満		10人以上		30人以上						
性・給与階級		10人未満			10人以上	30人以上					合計	
		1～4	5～9	30人以上		100人以上	500人以上	1,000人以上	5,000人以上	計		
		人	人	人	人	人	人	人	人	人	人	人
男	100万円以下	363,841	142,985	220,856	297,505	271,849	375,788	139,024	350,463	396,766	1,533,890	2,195,236
	200 "	76,592	30,008	46,584	74,641	96,479	119,736	37,660	66,596	46,310	366,781	518,014
	300 "	62,052	21,956	40,096	58,559	82,474	131,565	46,656	99,781	61,678	422,154	542,765
	400 "	33,754	9,626	24,128	34,702	50,153	57,806	22,011	39,095	32,300	201,365	269,821
	500 "	12,761	5,994	6,767	12,162	20,788	20,116	10,160	18,572	17,444	87,080	112,003
	600 "	14,161	4,645	9,516	6,551	9,258	12,911	4,654	9,365	10,441	46,629	67,341
	700 "	4,829	2,172	2,657	4,666	5,785	5,240	3,147	6,619	6,458	27,249	36,744
	800 "	1,272	420	852	2,924	4,060	3,198	1,324	4,045	5,803	18,430	22,626
	900 "	470	8	462	2,558	2,118	3,996	1,535	3,619	8,022	19,290	22,318
	1,000 "	2,612	435	2,177	1,065	801	2,172	1,562	2,667	7,491	14,693	18,370
	1,500 "	923	10	913	5,205	3,077	4,433	2,682	4,780	11,943	26,915	33,043
	2,000 "	445	445	-	743	358	1,249	1,444	1,444	1,945	6,440	7,628
	2,500 "	1	-	1	271	820	247	110	175	277	1,629	1,901
	2,500万円超	8	4	4	532	911	263	51	202	313	1,740	2,280
	計	573,721	218,708	355,013	502,084	548,931	738,720	272,020	607,423	607,191	2,774,285	3,850,090
女	100万円以下	576,701	209,268	367,433	487,606	487,815	635,786	247,892	562,234	684,465	2,618,192	3,682,499
	200 "	84,903	30,761	54,142	109,729	130,313	172,424	66,087	98,778	84,381	551,983	746,615
	300 "	34,409	11,016	23,393	61,274	93,767	126,859	55,537	91,671	67,354	435,188	530,871
	400 "	13,695	3,953	9,742	15,303	34,325	45,605	18,101	31,254	22,998	152,283	181,281
	500 "	6,436	2,633	3,803	6,101	8,086	12,543	5,948	10,175	6,137	42,889	55,426
	600 "	2,143	870	1,273	2,194	2,454	4,619	3,984	3,475	3,847	18,379	22,716
	700 "	870	435	435	2,579	1,609	1,800	766	1,889	2,202	8,266	11,715
	800 "	415	-	415	702	1,537	1,145	605	981	3,011	7,279	8,396
	900 "	-	-	-	1,112	9	276	134	184	723	1,326	2,438
	1,000 "	-	-	-	33	-	314	255	358	541	1,468	1,501
	1,500 "	-	-	-	378	524	611	768	797	707	3,407	3,785
	2,000 "	408	-	408	-	317	267	-	184	178	946	1,354
	2,500 "	-	-	-	-	1	60	16	9	23	109	109
	2,500万円超	-	-	-	-	232	42	12	7	24	317	317
	計	719,980	258,936	461,044	687,011	760,989	1,002,351	400,105	801,996	876,591	3,842,032	5,249,023
計	100万円以下	940,542	352,253	588,289	785,111	759,664	1,011,574	386,916	912,697	1,081,231	4,152,082	5,877,735
	200 "	161,495	60,769	100,726	184,370	226,792	292,160	103,747	165,374	130,691	918,764	1,264,629
	300 "	96,461	32,972	63,489	119,833	176,241	258,424	102,193	191,452	129,032	857,342	1,073,636
	400 "	47,449	13,579	33,870	50,005	84,478	103,411	40,112	70,349	55,298	353,648	451,102
	500 "	19,197	8,627	10,570	18,263	28,874	32,659	16,108	28,747	23,581	129,969	167,429
	600 "	16,304	5,515	10,789	8,745	11,712	17,530	8,638	12,840	14,288	65,008	90,057
	700 "	5,699	2,607	3,092	7,245	7,394	7,040	3,913	8,508	8,660	35,515	48,459
	800 "	1,687	420	1,267	3,626	5,597	4,343	1,929	5,026	8,814	25,709	31,022
	900 "	470	8	462	3,670	2,127	4,272	1,669	3,803	8,745	20,616	24,756
	1,000 "	2,612	435	2,177	1,098	801	2,486	1,817	3,025	8,032	16,161	19,871
	1,500 "	923	10	913	5,583	3,601	5,044	3,450	5,577	12,650	30,322	36,828
	2,000 "	853	445	408	743	675	1,516	1,444	1,628	2,123	7,386	8,982
	2,500 "	1	-	1	271	821	307	126	184	300	1,738	2,010
	2,500万円超	8	4	4	532	1,143	305	63	209	337	2,057	2,597
	計	1,293,701	477,644	816,057	1,189,095	1,309,920	1,741,071	672,125	1,409,419	1,483,782	6,616,317	9,099,113

第5表 事業所規模別及び給与階級別の給与所得者数・給与額

その1 事業所規模 1～4人

(1年を通じて勤務した給与所得者)

区分 性・給与階級	平均年齢	平均勤続 年数	給与所得 者数	給 料・手 当		賞 与		給 与		
				総 額	平 均	総 額	平 均	総 額	平 均	
	歳	年	人	百万円	千円	百万円	千円	百万円	千円	
男	100万円以下	61.9	17.8	121,726	90,068	740	1,437	12	91,504	752
	200 "	57.8	18.2	327,328	487,519	1,489	7,698	24	495,217	1,513
	300 "	54.2	18.3	422,785	1,051,348	2,487	28,901	68	1,080,249	2,555
	400 "	51.6	16.0	355,790	1,195,146	3,359	54,615	154	1,249,760	3,513
	500 "	51.7	17.8	271,759	1,157,110	4,258	63,371	233	1,220,481	4,491
	600 "	52.8	17.4	162,363	857,145	5,279	48,794	301	905,939	5,580
	700 "	51.2	16.5	86,928	527,573	6,069	36,568	421	564,141	6,490
	800 "	52.6	18.4	56,185	406,208	7,230	12,938	230	419,146	7,460
	900 "	52.9	17.7	30,176	247,662	8,207	9,577	317	257,239	8,525
	1,000 "	56.1	16.9	24,474	225,208	9,202	8,732	357	233,940	9,559
	1,500 "	54.6	16.1	59,858	690,456	11,535	29,978	501	720,435	12,036
	2,000 "	60.0	13.9	14,309	235,728	16,474	11,698	818	247,427	17,292
	2,500 "	58.6	19.4	7,884	176,401	22,374	2,753	349	179,154	22,724
	2,500万円超	55.8	13.5	4,784	148,771	31,098	76	16	148,847	31,114
計	54.2	17.5	1,946,349	7,496,342	3,851	317,137	163	7,813,479	4,014	
女	100万円以下	58.3	18.1	359,366	297,748	829	3,663	10	301,412	839
	200 "	57.8	19.0	604,904	840,030	1,389	29,577	49	869,607	1,438
	300 "	54.0	17.0	398,953	940,442	2,357	66,375	166	1,006,816	2,524
	400 "	54.6	16.4	191,527	609,682	3,183	58,747	307	668,430	3,490
	500 "	55.0	17.4	116,057	472,211	4,069	51,154	441	523,366	4,510
	600 "	56.8	19.2	57,992	296,562	5,114	28,503	491	325,065	5,605
	700 "	55.0	15.9	21,172	121,210	5,725	16,712	789	137,922	6,514
	800 "	62.8	22.2	13,954	96,391	6,908	6,712	481	103,104	7,389
	900 "	51.6	13.5	8,076	59,318	7,345	9,793	1,213	69,111	8,558
	1,000 "	51.5	19.0	6,092	53,135	8,722	4,070	668	57,206	9,390
	1,500 "	56.1	18.6	11,249	132,069	11,741	1,696	151	133,765	11,891
	2,000 "	60.5	17.4	2,611	43,594	16,696	1,649	632	45,244	17,328
	2,500 "	50.5	23.5	1,208	25,737	21,305	-	-	25,737	21,305
	2,500万円超	43.6	9.6	1,190	39,285	33,012	-	-	39,285	33,012
計	56.4	18.0	1,794,351	4,027,415	2,244	278,654	155	4,306,069	2,400	
計	100万円以下	59.2	18.0	481,092	387,816	806	5,100	11	392,916	817
	200 "	57.8	18.7	932,232	1,327,548	1,424	37,276	40	1,364,824	1,464
	300 "	54.1	17.7	821,738	1,991,790	2,424	95,276	116	2,087,066	2,540
	400 "	52.6	16.1	547,317	1,804,828	3,298	113,362	207	1,918,190	3,505
	500 "	52.7	17.6	387,816	1,629,321	4,201	114,525	295	1,743,846	4,497
	600 "	53.8	17.9	220,355	1,153,708	5,236	77,297	351	1,231,004	5,586
	700 "	51.9	16.4	108,100	648,782	6,002	53,280	493	702,063	6,495
	800 "	54.6	19.1	70,139	502,600	7,166	19,651	280	522,250	7,446
	900 "	52.6	16.8	38,252	306,981	8,025	19,370	506	326,350	8,532
	1,000 "	55.2	17.3	30,566	278,343	9,106	12,803	419	291,146	9,525
	1,500 "	54.8	16.5	71,107	822,525	11,567	31,674	445	854,199	12,013
	2,000 "	60.1	14.4	16,920	279,323	16,508	13,348	789	292,670	17,297
	2,500 "	57.6	20.0	9,092	202,137	22,232	2,753	303	204,890	22,535
	2,500万円超	53.4	12.7	5,974	188,056	31,479	76	13	188,132	31,492
計	55.3	17.7	3,740,700	11,523,757	3,081	595,791	159	12,119,548	3,240	

その2 事業所規模 5～9人

(1年を通じて勤務した給与所得者)

性・給与階級	区分	平均年齢	平均勤続 年数	給与所得 者数	給料・手当		賞与		給与	
					総額	平均	総額	平均	総額	平均
		歳	年	人	百万円	千円	百万円	千円	百万円	千円
男	100万円以下	59.9	15.7	100,287	76,673	765	782	8	77,455	772
	200 "	59.6	16.4	239,811	353,688	1,475	7,236	30	360,924	1,505
	300 "	51.0	13.0	398,623	991,033	2,486	31,842	80	1,022,874	2,566
	400 "	47.6	13.0	513,216	1,699,856	3,312	106,637	208	1,806,493	3,520
	500 "	47.9	13.9	429,659	1,771,580	4,123	149,963	349	1,921,542	4,472
	600 "	49.4	15.9	271,142	1,357,795	5,008	142,952	527	1,500,748	5,535
	700 "	49.8	16.0	133,992	764,405	5,705	101,392	757	865,797	6,462
	800 "	51.2	17.6	91,262	626,772	6,868	48,797	535	675,569	7,403
	900 "	53.2	19.9	64,665	509,509	7,879	39,565	612	549,074	8,491
	1,000 "	54.6	19.5	41,392	385,581	9,315	9,643	233	395,224	9,548
	1,500 "	53.8	17.5	104,422	1,184,128	11,340	81,653	782	1,265,781	12,122
	2,000 "	53.5	18.0	26,596	430,426	16,184	23,424	881	453,849	17,065
	2,500 "	59.8	21.7	10,117	215,466	21,297	8,826	872	224,292	22,170
	2,500万円超	57.7	19.2	17,460	651,590	37,319	27,993	1,603	679,584	38,922
計		51.1	14.9	2,442,644	11,018,502	4,511	780,705	320	11,799,207	4,831
女	100万円以下	53.3	11.4	389,585	315,163	809	5,208	13	320,371	822
	200 "	51.5	12.8	509,771	681,674	1,337	25,363	50	707,037	1,387
	300 "	47.4	12.9	434,619	1,010,107	2,324	91,596	211	1,101,702	2,535
	400 "	47.4	12.1	283,575	867,383	3,059	116,905	412	984,288	3,471
	500 "	51.0	16.3	132,436	511,333	3,861	74,821	565	586,155	4,426
	600 "	52.3	18.6	69,206	329,739	4,765	53,508	773	383,247	5,538
	700 "	53.9	19.2	36,865	207,804	5,637	34,452	935	242,256	6,571
	800 "	56.3	19.8	20,163	140,179	6,952	10,379	515	150,559	7,467
	900 "	52.5	17.8	13,955	106,562	7,636	11,581	830	118,143	8,466
	1,000 "	59.8	19.5	12,290	113,862	9,265	3,077	250	116,939	9,515
	1,500 "	53.8	21.7	13,276	149,051	11,227	10,381	782	159,432	12,009
	2,000 "	55.9	19.1	5,018	86,442	17,226	40	8	86,482	17,234
	2,500 "	59.6	16.0	2,312	49,737	21,512	-	-	49,737	21,512
	2,500万円超	62.9	30.6	1,854	68,785	37,101	7,474	4,031	76,259	41,132
計		50.5	13.2	1,924,925	4,637,821	2,409	444,787	231	5,082,608	2,640
計	100万円以下	54.7	12.3	489,872	391,835	800	5,990	12	397,826	812
	200 "	54.1	13.9	749,582	1,035,363	1,381	32,599	43	1,067,962	1,425
	300 "	49.2	13.0	833,242	2,001,140	2,402	123,437	148	2,124,577	2,550
	400 "	47.5	12.7	796,791	2,567,239	3,222	223,542	281	2,790,781	3,503
	500 "	48.6	14.4	562,095	2,282,913	4,061	224,784	400	2,507,697	4,461
	600 "	50.0	16.5	340,348	1,687,535	4,958	196,460	577	1,883,995	5,535
	700 "	50.7	16.7	170,857	972,209	5,690	135,844	795	1,108,053	6,485
	800 "	52.1	18.0	111,425	766,951	6,883	59,176	531	826,127	7,414
	900 "	53.1	19.5	78,620	616,071	7,836	51,146	651	667,217	8,487
	1,000 "	55.8	19.5	53,682	499,443	9,304	12,720	237	512,163	9,541
	1,500 "	53.8	18.0	117,698	1,333,179	11,327	92,035	782	1,425,214	12,109
	2,000 "	53.9	18.2	31,614	516,867	16,349	23,464	742	540,332	17,092
	2,500 "	59.8	20.6	12,429	265,203	21,337	8,826	710	274,029	22,048
	2,500万円超	58.2	20.3	19,314	720,375	37,298	35,468	1,836	755,843	39,134
計		50.8	14.2	4,367,569	15,656,323	3,585	1,225,492	281	16,881,815	3,865

第5表 事業所規模別及び給与階級別の給与所得者数・給与額(続)

その3 事業所規模 10人未満

(1年を通じて勤務した給与所得者)

区分 性・給与階級	平均年齢	平均勤続 年数	給与所得 者数	給 料・手 当		賞 与		給 与		
				総 額	平 均	総 額	平 均	総 額	平 均	
	歳	年	人	百万円	千円	百万円	千円	百万円	千円	
男	100万円以下	61.0	16.8	222,013	166,740	751	2,219	10	168,959	761
	200 "	58.5	17.5	567,139	841,207	1,483	14,934	26	856,141	1,510
	300 "	52.7	15.7	821,408	2,042,381	2,486	60,743	74	2,103,123	2,560
	400 "	49.2	14.2	869,006	2,895,002	3,331	161,251	186	3,056,253	3,517
	500 "	49.4	15.4	701,418	2,928,689	4,175	213,334	304	3,142,023	4,480
	600 "	50.7	16.5	433,505	2,214,941	5,109	191,746	442	2,406,687	5,552
	700 "	50.3	16.2	220,920	1,291,978	5,848	137,960	624	1,429,938	6,473
	800 "	51.7	17.9	147,447	1,032,980	7,006	61,735	419	1,094,715	7,424
	900 "	53.1	19.2	94,841	757,171	7,984	49,142	518	806,313	8,502
	1,000 "	55.2	18.5	65,866	610,789	9,273	18,375	279	629,164	9,552
	1,500 "	54.1	17.0	164,280	1,874,584	11,411	111,632	680	1,986,216	12,090
	2,000 "	55.8	16.6	40,905	666,154	16,285	35,122	859	701,276	17,144
	2,500 "	59.3	20.7	18,001	391,866	21,769	11,579	643	403,446	22,412
	2,500万円超	57.3	18.0	22,244	800,362	35,981	28,070	1,262	828,431	37,243
計	52.5	16.0	4,388,993	18,514,844	4,218	1,097,842	250	19,612,686	4,469	
女	100万円以下	55.7	14.6	748,951	612,911	818	8,872	12	621,783	830
	200 "	54.9	16.2	1,114,675	1,521,704	1,365	54,941	49	1,576,645	1,414
	300 "	50.6	14.9	833,572	1,950,548	2,340	157,970	190	2,108,519	2,529
	400 "	50.3	13.8	475,102	1,477,065	3,109	175,653	370	1,652,718	3,479
	500 "	52.9	16.8	248,493	983,545	3,958	125,976	507	1,109,520	4,465
	600 "	54.3	18.9	127,198	626,301	4,924	82,011	645	708,312	5,569
	700 "	54.3	18.0	58,037	329,014	5,669	51,164	882	380,178	6,551
	800 "	59.0	20.8	34,117	236,571	6,934	17,092	501	253,663	7,435
	900 "	52.2	16.2	22,031	165,881	7,529	21,374	970	187,255	8,500
	1,000 "	57.1	19.3	18,382	166,997	9,085	7,147	389	174,145	9,474
	1,500 "	54.9	20.3	24,525	281,120	11,463	12,077	492	293,197	11,955
	2,000 "	57.5	18.5	7,629	130,036	17,045	1,690	221	131,726	17,266
	2,500 "	56.5	18.5	3,520	75,474	21,441	-	-	75,474	21,441
	2,500万円超	55.4	22.4	3,044	108,069	35,502	7,474	2,455	115,544	37,958
計	53.4	15.5	3,719,276	8,665,236	2,330	723,441	195	9,388,677	2,524	
計	100万円以下	56.9	15.1	970,964	779,651	803	11,090	11	790,742	814
	200 "	56.1	16.6	1,681,814	2,362,911	1,405	69,874	42	2,432,785	1,447
	300 "	51.6	15.3	1,654,980	3,992,929	2,413	218,713	132	4,211,642	2,545
	400 "	49.6	14.1	1,344,108	4,372,067	3,253	336,904	251	4,708,972	3,503
	500 "	50.3	15.7	949,911	3,912,234	4,119	339,309	357	4,251,544	4,476
	600 "	51.5	17.0	560,703	2,841,242	5,067	273,757	488	3,114,999	5,556
	700 "	51.2	16.6	278,957	1,620,992	5,811	189,125	678	1,810,116	6,489
	800 "	53.1	18.4	181,564	1,269,551	6,992	78,827	434	1,348,378	7,426
	900 "	52.9	18.6	116,872	923,051	7,898	70,516	603	993,568	8,501
	1,000 "	55.6	18.7	84,248	777,787	9,232	25,523	303	803,309	9,535
	1,500 "	54.2	17.4	188,805	2,155,704	11,418	123,709	655	2,279,413	12,073
	2,000 "	56.0	16.9	48,534	796,190	16,405	36,812	758	833,002	17,163
	2,500 "	58.8	20.3	21,521	467,340	21,716	11,579	538	478,919	22,254
	2,500万円超	57.1	18.5	25,288	908,431	35,923	35,544	1,406	943,975	37,329
計	52.9	15.8	8,108,269	27,180,080	3,352	1,821,283	225	29,001,363	3,577	

その4 事業所規模 10人以上

(1年を通じて勤務した給与所得者)

性・給与階級	区分	平均年齢	平均勤続 年数	給与所得 者数	給料・手当		賞与		給与	
					総額	平均	総額	平均	総額	平均
		歳	年	人	百万円	千円	百万円	千円	百万円	千円
男	100万円以下	55.9	9.0	131,333	98,612	751	1,723	13	100,335	764
	200 "	55.0	9.6	265,134	390,668	1,473	8,512	32	399,179	1,506
	300 "	48.3	10.2	537,223	1,318,086	2,454	65,712	122	1,383,798	2,576
	400 "	45.0	10.3	918,936	2,952,544	3,213	289,379	315	3,241,924	3,528
	500 "	45.7	12.5	844,283	3,356,574	3,976	420,422	498	3,776,996	4,474
	600 "	46.8	15.1	514,363	2,465,642	4,794	351,339	683	2,816,981	5,477
	700 "	48.3	15.8	262,412	1,441,438	5,493	245,076	934	1,686,513	6,427
	800 "	49.8	17.4	159,215	1,026,161	6,445	158,408	995	1,184,569	7,440
	900 "	50.6	18.2	91,013	672,236	7,386	100,912	1,109	773,148	8,495
	1,000 "	51.4	19.2	57,908	494,988	8,548	55,718	962	550,706	9,510
	1,500 "	54.1	20.3	143,634	1,575,278	10,967	156,989	1,093	1,732,266	12,060
	2,000 "	56.2	22.3	50,091	776,224	15,496	83,199	1,661	859,423	17,157
	2,500 "	56.6	20.6	21,552	445,799	20,685	33,090	1,535	478,890	22,220
	2,500万円超	58.6	22.1	33,299	1,321,111	39,674	130,877	3,930	1,451,987	43,605
計	48.1	12.9	4,030,396	18,335,359	4,549	2,101,355	521	20,436,714	5,071	
女	100万円以下	51.7	7.8	384,849	310,909	808	4,931	13	315,840	821
	200 "	50.8	9.0	614,980	831,146	1,352	25,490	41	856,636	1,393
	300 "	44.4	8.8	633,202	1,438,407	2,272	149,117	235	1,587,523	2,507
	400 "	43.6	10.2	478,486	1,411,777	2,951	246,568	515	1,658,345	3,466
	500 "	46.1	12.5	245,794	912,637	3,713	180,979	736	1,093,616	4,449
	600 "	49.5	16.3	97,821	457,078	4,673	80,703	825	537,782	5,498
	700 "	51.1	14.8	47,151	255,988	5,429	49,618	1,052	305,606	6,481
	800 "	53.1	19.2	30,502	196,102	6,429	29,060	953	225,162	7,382
	900 "	53.9	18.0	20,604	151,718	7,364	23,480	1,140	175,198	8,503
	1,000 "	54.3	21.2	8,201	71,611	8,732	6,126	747	77,737	9,479
	1,500 "	54.7	19.5	24,602	269,380	10,950	27,827	1,131	297,207	12,081
	2,000 "	54.5	19.2	9,366	157,841	16,853	2,287	244	160,128	17,097
	2,500 "	59.4	22.3	1,920	40,237	20,957	2,588	1,348	42,825	22,305
	2,500万円超	54.9	14.2	2,986	122,408	40,994	1,517	508	123,925	41,502
計	47.7	10.1	2,600,464	6,627,240	2,548	830,292	319	7,457,532	2,868	
計	100万円以下	52.8	8.1	516,182	409,521	793	6,655	13	416,176	806
	200 "	52.1	9.2	880,114	1,221,813	1,388	34,002	39	1,255,815	1,427
	300 "	46.2	9.4	1,170,425	2,756,492	2,355	214,829	184	2,971,321	2,539
	400 "	44.5	10.3	1,397,422	4,364,321	3,123	535,948	384	4,900,269	3,507
	500 "	45.8	12.5	1,090,077	4,269,211	3,916	601,401	552	4,870,612	4,468
	600 "	47.3	15.3	612,184	2,922,720	4,774	432,042	706	3,354,762	5,480
	700 "	48.8	15.7	309,563	1,697,426	5,483	294,694	952	1,992,120	6,435
	800 "	50.3	17.7	189,717	1,222,263	6,443	187,468	988	1,409,731	7,431
	900 "	51.2	18.2	111,617	823,954	7,382	124,391	1,114	948,346	8,496
	1,000 "	51.7	19.4	66,109	566,599	8,571	61,844	935	628,443	9,506
	1,500 "	54.2	20.2	168,236	1,844,658	10,965	184,815	1,099	2,029,473	12,063
	2,000 "	55.9	21.8	59,457	934,065	15,710	85,486	1,438	1,019,551	17,148
	2,500 "	56.9	20.7	23,472	486,036	20,707	35,679	1,520	521,715	22,227
	2,500万円超	58.3	21.5	36,285	1,443,519	39,783	132,394	3,649	1,575,912	43,432
計	47.9	11.8	6,630,860	24,962,599	3,765	2,931,647	442	27,894,246	4,207	

第5表 事業所規模別及び給与階級別の給与所得者数・給与額(続)

その5 事業所規模 30人以上

(1年を通じて勤務した給与所得者)

区分 性・給与階級	平均年齢	平均勤続 年数	給与所得 者数	給料・手当		賞与		給与		
				総額	平均	総額	平均	総額	平均	
	歳	年	人	百万円	千円	百万円	千円	百万円	千円	
男	100万円以下	48.3	5.6	126,054	93,993	746	2,450	19	96,444	765
	200 "	55.2	8.2	252,991	375,909	1,486	9,596	38	385,504	1,524
	300 "	46.3	8.5	577,634	1,388,995	2,405	91,539	158	1,480,535	2,563
	400 "	42.6	8.8	1,071,634	3,364,003	3,139	413,357	386	3,777,360	3,525
	500 "	43.7	11.2	1,032,375	3,974,259	3,850	648,541	628	4,622,800	4,478
	600 "	45.6	14.0	705,258	3,239,042	4,593	621,248	881	3,860,290	5,474
	700 "	47.3	16.3	399,714	2,114,308	5,290	462,146	1,156	2,576,454	6,446
	800 "	49.2	17.6	243,636	1,447,565	5,942	363,750	1,493	1,811,315	7,435
	900 "	50.4	19.7	139,752	953,284	6,821	227,824	1,630	1,181,108	8,451
	1,000 "	51.1	20.6	75,376	568,339	7,540	146,371	1,942	714,710	9,482
	1,500 "	52.7	19.5	162,585	1,603,782	9,864	318,660	1,960	1,922,442	11,824
	2,000 "	54.2	18.8	44,110	675,160	15,306	92,032	2,086	767,193	17,393
	2,500 "	55.5	19.3	20,249	413,318	20,412	40,692	2,010	454,010	22,421
	2,500万円超	56.9	21.4	32,812	1,472,342	44,872	192,150	5,856	1,664,492	50,728
計	46.2	12.0	4,884,180	21,684,300	4,440	3,630,358	743	25,314,657	5,183	
女	100万円以下	49.6	5.5	344,122	276,009	802	5,522	16	281,531	818
	200 "	49.7	7.6	670,470	931,425	1,389	35,706	53	967,131	1,442
	300 "	43.7	7.8	734,303	1,652,501	2,250	190,632	260	1,843,133	2,510
	400 "	41.0	8.3	684,418	1,973,059	2,883	403,281	589	2,376,341	3,472
	500 "	43.8	11.0	373,517	1,343,180	3,596	308,865	827	1,652,045	4,423
	600 "	46.7	13.9	154,750	677,887	4,381	167,685	1,084	845,572	5,464
	700 "	47.6	15.4	70,165	351,991	5,017	99,430	1,417	451,421	6,434
	800 "	50.9	18.6	39,257	230,695	5,877	61,983	1,579	292,678	7,455
	900 "	48.6	14.8	18,719	127,338	6,803	31,260	1,670	158,598	8,473
	1,000 "	50.0	18.1	10,977	84,788	7,724	19,483	1,775	104,270	9,499
	1,500 "	53.9	17.4	16,777	157,098	9,364	37,426	2,231	194,524	11,595
	2,000 "	49.3	16.2	5,577	86,036	15,427	7,629	1,368	93,665	16,795
	2,500 "	55.7	18.6	3,464	75,149	21,694	2,867	828	78,016	22,522
	2,500万円超	55.3	19.6	3,447	139,733	40,538	18,801	5,454	158,535	45,992
計	45.5	8.8	3,129,963	8,106,890	2,590	1,390,570	444	9,497,460	3,034	
計	100万円以下	49.2	5.6	470,176	370,002	787	7,973	17	377,975	804
	200 "	51.2	7.8	923,461	1,307,334	1,416	45,301	49	1,352,635	1,465
	300 "	44.8	8.1	1,311,937	3,041,496	2,318	282,171	215	3,323,667	2,533
	400 "	42.0	8.6	1,756,052	5,337,062	3,039	816,639	465	6,153,701	3,504
	500 "	43.8	11.1	1,405,892	5,317,439	3,782	957,406	681	6,274,845	4,463
	600 "	45.8	13.9	860,008	3,916,929	4,555	788,933	917	4,705,862	5,472
	700 "	47.4	16.2	469,879	2,466,299	5,249	561,576	1,195	3,027,875	6,444
	800 "	49.5	17.8	282,893	1,678,261	5,932	425,733	1,505	2,103,993	7,437
	900 "	50.1	19.1	158,471	1,080,622	6,819	259,084	1,635	1,339,707	8,454
	1,000 "	51.0	20.3	86,353	653,126	7,563	165,854	1,921	818,980	9,484
	1,500 "	52.8	19.3	179,362	1,760,880	9,817	356,086	1,985	2,116,966	11,803
	2,000 "	53.7	18.5	49,687	761,196	15,320	99,661	2,006	860,857	17,326
	2,500 "	55.5	19.2	23,713	488,467	20,599	43,559	1,837	532,027	22,436
	2,500万円超	56.8	21.3	36,259	1,612,075	44,460	210,952	5,818	1,823,027	50,278
計	45.9	10.8	8,014,143	29,791,189	3,717	5,020,928	627	34,812,117	4,344	

その6 事業所規模 100人以上

(1年を通じて勤務した給与所得者)

性・給与階級	区分	平均年齢	平均勤続 年数	給与所得 者数	給料・手当		賞与		給与	
					総額	平均	総額	平均	総額	平均
		歳	年	人	百万円	千円	百万円	千円	百万円	千円
男	100万円以下	49.7	4.5	140,516	106,421	757	2,372	17	108,793	774
	200 "	55.7	7.1	353,544	525,923	1,488	13,927	39	539,850	1,527
	300 "	47.1	8.1	620,489	1,468,775	2,367	104,401	168	1,573,176	2,535
	400 "	40.3	8.2	1,169,644	3,597,546	3,076	549,211	470	4,146,757	3,545
	500 "	41.1	10.9	1,242,833	4,665,761	3,754	911,270	733	5,577,031	4,487
	600 "	43.4	14.6	963,850	4,244,193	4,403	1,028,768	1,067	5,272,961	5,471
	700 "	46.0	16.9	644,712	3,289,045	5,102	872,189	1,353	4,161,234	6,454
	800 "	48.0	19.1	389,869	2,275,619	5,837	629,052	1,613	2,904,670	7,450
	900 "	49.8	20.9	221,736	1,443,111	6,508	431,413	1,946	1,874,525	8,454
	1,000 "	50.5	21.9	135,771	986,371	7,265	300,266	2,212	1,286,637	9,477
	1,500 "	52.8	22.9	210,309	1,916,310	9,112	545,555	2,594	2,461,865	11,706
	2,000 "	56.4	18.0	53,353	812,614	15,231	109,904	2,060	922,518	17,291
	2,500 "	57.1	18.8	20,036	403,546	20,141	45,536	2,273	449,082	22,414
	2,500万円超	57.8	22.5	27,622	1,030,724	37,315	144,356	5,226	1,175,080	42,541
計	45.0	12.6	6,194,284	26,765,959	4,321	5,688,221	918	32,454,180	5,239	
女	100万円以下	49.9	5.5	463,880	377,291	813	5,602	12	382,893	825
	200 "	49.9	7.3	927,255	1,303,433	1,406	38,743	42	1,342,177	1,447
	300 "	42.9	7.6	927,415	2,084,450	2,248	242,849	262	2,327,299	2,509
	400 "	40.0	7.9	980,694	2,805,483	2,861	602,977	615	3,408,460	3,476
	500 "	42.2	10.9	604,213	2,137,576	3,538	544,831	902	2,682,406	4,440
	600 "	45.2	14.2	276,075	1,177,988	4,267	323,278	1,171	1,501,266	5,438
	700 "	48.1	16.4	125,616	630,592	5,020	176,415	1,404	807,006	6,424
	800 "	49.2	19.5	49,947	293,105	5,868	79,005	1,582	372,110	7,450
	900 "	49.2	17.3	17,712	119,269	6,734	31,509	1,779	150,779	8,513
	1,000 "	50.1	18.9	12,156	89,136	7,333	26,595	2,188	115,731	9,520
	1,500 "	51.2	14.8	19,237	191,472	9,953	39,857	2,072	231,329	12,025
	2,000 "	57.9	13.6	4,246	66,396	15,637	6,844	1,612	73,240	17,249
	2,500 "	59.1	20.3	1,387	28,834	20,789	2,691	1,940	31,525	22,729
	2,500万円超	58.7	20.9	1,957	69,413	35,469	7,735	3,952	77,148	39,422
計	44.8	8.7	4,411,790	11,374,439	2,578	2,128,931	483	13,503,370	3,061	
計	100万円以下	49.9	5.2	604,396	483,712	800	7,974	13	491,686	814
	200 "	51.5	7.2	1,280,799	1,829,356	1,428	52,670	41	1,882,026	1,469
	300 "	44.6	7.8	1,547,904	3,553,225	2,296	347,250	224	3,900,475	2,520
	400 "	40.1	8.1	2,150,338	6,403,029	2,978	1,152,188	536	7,555,217	3,514
	500 "	41.4	10.9	1,847,046	6,803,337	3,683	1,456,101	788	8,259,438	4,472
	600 "	43.8	14.5	1,239,925	5,422,181	4,373	1,352,046	1,090	6,774,227	5,463
	700 "	46.4	16.8	770,328	3,919,637	5,088	1,048,604	1,361	4,968,241	6,450
	800 "	48.1	19.1	439,816	2,568,724	5,840	708,056	1,610	3,276,780	7,450
	900 "	49.8	20.6	239,448	1,562,381	6,525	462,923	1,933	2,025,303	8,458
	1,000 "	50.5	21.7	147,927	1,075,507	7,271	326,861	2,210	1,402,368	9,480
	1,500 "	52.6	22.3	229,546	2,107,782	9,182	585,412	2,550	2,693,193	11,733
	2,000 "	56.5	17.7	57,599	879,010	15,261	116,748	2,027	995,758	17,288
	2,500 "	57.2	18.9	21,423	432,380	20,183	48,227	2,251	480,607	22,434
	2,500万円超	57.9	22.4	29,579	1,100,138	37,193	152,091	5,142	1,252,229	42,335
計	45.0	11.0	10,606,074	38,140,398	3,596	7,817,152	737	45,957,549	4,333	

第5表 事業所規模別及び給与階級別の給与所得者数・給与額(続)

その7 事業所規模 500人以上

(1年を通じて勤務した給与所得者)

区分 性・給与階級	平均年齢	平均勤続 年数	給与所得 者数	給料・手当		賞与		給与		
				総額	平均	総額	平均	総額	平均	
	歳	年	人	百万円	千円	百万円	千円	百万円	千円	
男	100万円以下	47.8	4.6	63,803	48,350	758	577	9	48,928	767
	200 "	53.6	6.8	131,541	195,963	1,490	3,846	29	199,809	1,519
	300 "	48.8	8.4	210,350	501,145	2,382	36,234	172	537,378	2,555
	400 "	39.8	8.3	350,194	1,062,175	3,033	179,148	512	1,241,323	3,545
	500 "	39.4	10.4	447,787	1,643,036	3,669	369,717	826	2,012,753	4,495
	600 "	42.0	14.2	394,058	1,716,416	4,356	443,056	1,124	2,159,472	5,480
	700 "	45.2	17.8	281,034	1,415,090	5,035	407,798	1,451	1,822,888	6,486
	800 "	47.4	20.1	209,270	1,194,030	5,706	368,531	1,761	1,562,560	7,467
	900 "	48.5	21.5	139,397	883,413	6,337	297,981	2,138	1,181,395	8,475
	1,000 "	49.3	21.1	83,855	577,122	6,882	216,601	2,583	793,723	9,465
	1,500 "	51.5	22.7	131,937	1,117,520	8,470	415,054	3,146	1,532,574	11,616
	2,000 "	54.4	17.4	30,118	445,971	14,807	84,425	2,803	530,396	17,611
	2,500 "	54.6	16.3	9,238	177,565	19,221	25,745	2,787	203,310	22,008
	2,500万円超	56.2	19.8	8,914	348,041	39,044	80,321	9,011	428,362	48,055
計	44.7	13.6	2,491,496	11,325,838	4,546	2,929,033	1,176	14,254,871	5,721	
女	100万円以下	48.8	5.5	203,583	163,431	803	1,794	9	165,224	812
	200 "	49.9	7.3	328,412	458,125	1,395	11,446	35	469,571	1,430
	300 "	42.7	7.0	320,340	725,191	2,264	71,604	224	796,795	2,487
	400 "	37.8	7.6	318,154	912,582	2,868	197,131	620	1,109,713	3,488
	500 "	38.5	10.2	235,970	829,897	3,517	223,804	948	1,053,701	4,465
	600 "	41.1	13.2	149,603	626,497	4,188	187,931	1,256	814,429	5,444
	700 "	45.2	16.0	66,931	336,057	5,021	96,639	1,444	432,696	6,465
	800 "	47.9	18.7	35,246	200,431	5,687	60,635	1,720	261,066	7,407
	900 "	49.7	20.4	15,509	102,777	6,627	28,087	1,811	130,864	8,438
	1,000 "	47.2	16.3	7,076	50,136	7,085	16,289	2,302	66,424	9,387
	1,500 "	47.4	14.1	14,072	134,005	9,523	34,355	2,441	168,360	11,964
	2,000 "	47.0	11.2	4,039	58,112	14,388	11,611	2,875	69,723	17,262
	2,500 "	47.9	12.0	655	12,174	18,586	1,892	2,888	14,065	21,474
	2,500万円超	48.8	12.7	621	24,039	38,711	6,542	10,534	30,581	49,245
計	43.5	8.8	1,700,211	4,633,454	2,725	949,758	559	5,583,212	3,284	
計	100万円以下	48.6	5.3	267,386	211,781	792	2,371	9	214,152	801
	200 "	50.9	7.1	459,953	654,088	1,422	15,292	33	669,380	1,455
	300 "	45.1	7.5	530,690	1,226,336	2,311	107,837	203	1,334,173	2,514
	400 "	38.8	8.0	668,348	1,974,757	2,955	376,280	563	2,351,037	3,518
	500 "	39.1	10.3	683,757	2,472,933	3,617	593,520	868	3,066,454	4,485
	600 "	41.7	13.9	543,661	2,342,914	4,310	630,987	1,161	2,973,901	5,470
	700 "	45.2	17.5	347,965	1,751,147	5,033	504,437	1,450	2,255,584	6,482
	800 "	47.5	19.9	244,516	1,394,461	5,703	429,166	1,755	1,823,626	7,458
	900 "	48.6	21.4	154,906	986,191	6,366	326,068	2,105	1,312,259	8,471
	1,000 "	49.2	20.7	90,931	627,258	6,898	232,889	2,561	860,147	9,459
	1,500 "	51.1	21.9	146,009	1,251,525	8,572	449,409	3,078	1,700,934	11,650
	2,000 "	53.5	16.6	34,157	504,082	14,758	96,037	2,812	600,119	17,569
	2,500 "	54.2	16.0	9,893	189,739	19,179	27,637	2,794	217,376	21,973
	2,500万円超	55.7	19.3	9,535	372,081	39,023	86,863	9,110	458,943	48,133
計	44.2	11.7	4,191,707	15,959,293	3,807	3,878,791	925	19,838,084	4,733	

その8 事業所規模 1,000人以上

(1年を通じて勤務した給与所得者)

性・給与階級	区 分	平均年齢	平均勤続 年 数	給与所得 者 数	給 料・手 当		賞 与		給 与	
					総 額	平 均	総 額	平 均	総 額	平 均
		歳	年	人	百万円	千円	百万円	千円	百万円	千円
男	100万円以下	40.8	3.9	129,937	99,970	769	1,181	9	101,151	778
	200 "	50.2	6.4	201,129	293,157	1,458	5,381	27	298,538	1,484
	300 "	47.7	8.6	290,082	692,115	2,386	41,782	144	733,897	2,530
	400 "	39.2	7.7	471,174	1,432,437	3,040	238,426	506	1,670,863	3,546
	500 "	37.8	9.5	610,153	2,230,778	3,656	517,548	848	2,748,326	4,504
	600 "	40.8	13.6	588,883	2,551,644	4,333	682,371	1,159	3,234,015	5,492
	700 "	43.0	16.6	480,646	2,407,974	5,010	707,063	1,471	3,115,038	6,481
	800 "	45.7	19.5	402,955	2,286,757	5,675	726,813	1,804	3,013,569	7,479
	900 "	46.7	20.9	299,191	1,898,420	6,345	636,965	2,129	2,535,385	8,474
	1,000 "	48.0	21.7	207,342	1,446,565	6,977	518,318	2,500	1,964,883	9,477
	1,500 "	50.0	22.8	383,514	3,225,843	8,411	1,261,322	3,289	4,487,165	11,700
	2,000 "	52.8	20.3	68,350	898,526	13,146	276,171	4,041	1,174,697	17,186
	2,500 "	57.1	21.5	14,112	255,641	18,115	70,003	4,961	325,644	23,076
	2,500万円超	53.9	21.5	13,291	415,301	31,247	110,345	8,302	525,646	39,549
計	43.8	14.2	4,160,759	20,135,128	4,839	5,793,689	1,392	25,928,816	6,232	
女	100万円以下	47.5	5.4	459,040	371,460	809	3,674	8	375,135	817
	200 "	49.2	7.2	624,755	873,912	1,399	21,058	34	894,970	1,433
	300 "	43.1	7.1	492,768	1,125,594	2,284	90,888	184	1,216,482	2,469
	400 "	37.1	7.5	405,901	1,176,992	2,900	237,863	586	1,414,854	3,486
	500 "	37.6	10.3	333,261	1,173,449	3,521	318,514	956	1,491,963	4,477
	600 "	40.2	13.3	213,794	900,979	4,214	264,440	1,237	1,165,419	5,451
	700 "	43.9	17.2	124,022	608,424	4,906	193,413	1,560	801,837	6,465
	800 "	46.1	18.4	62,415	350,746	5,620	113,515	1,819	464,260	7,438
	900 "	46.8	19.2	29,984	192,888	6,433	60,098	2,004	252,986	8,437
	1,000 "	47.4	19.3	16,272	112,908	6,939	41,241	2,534	154,149	9,473
	1,500 "	50.2	18.8	28,678	245,325	8,554	89,786	3,131	335,111	11,685
	2,000 "	51.1	18.1	3,700	47,810	12,922	14,539	3,929	62,349	16,851
	2,500 "	54.8	15.7	609	12,011	19,722	2,406	3,950	14,416	23,672
	2,500万円超	52.4	16.1	422	13,780	32,653	2,803	6,642	16,583	39,295
計	43.7	8.8	2,795,621	7,206,277	2,578	1,454,237	520	8,660,513	3,098	
計	100万円以下	46.1	5.0	588,977	471,430	800	4,855	8	476,286	809
	200 "	49.4	7.0	825,884	1,167,068	1,413	26,439	32	1,193,508	1,445
	300 "	44.8	7.6	782,850	1,817,709	2,322	132,669	169	1,950,379	2,491
	400 "	38.2	7.6	877,075	2,609,429	2,975	476,288	543	3,085,717	3,518
	500 "	37.7	9.7	943,414	3,404,227	3,608	836,062	886	4,240,289	4,495
	600 "	40.6	13.5	802,677	3,452,623	4,301	946,811	1,180	4,399,434	5,481
	700 "	43.2	16.7	604,668	3,016,399	4,989	900,476	1,489	3,916,875	6,478
	800 "	45.7	19.4	465,370	2,637,502	5,668	840,327	1,806	3,477,829	7,473
	900 "	46.7	20.7	329,175	2,091,308	6,353	697,063	2,118	2,788,371	8,471
	1,000 "	48.0	21.5	223,614	1,559,473	6,974	559,559	2,502	2,119,032	9,476
	1,500 "	50.0	22.5	412,192	3,471,168	8,421	1,351,109	3,278	4,822,277	11,699
	2,000 "	52.8	20.2	72,050	946,336	13,134	290,710	4,035	1,237,046	17,169
	2,500 "	57.0	21.3	14,721	267,652	18,182	72,408	4,919	340,060	23,100
	2,500万円超	53.8	21.3	13,713	429,080	31,290	113,148	8,251	542,228	39,541
計	43.7	12.0	6,956,380	27,341,404	3,930	7,247,925	1,042	34,589,330	4,972	

第5表 事業所規模別及び給与階級別の給与所得者数・給与額(続)

その9 事業所規模 5,000人以上

(1年を通じて勤務した給与所得者)

区分 性・給与階級	平均年齢	平均勤続 年数	給与所得 者数	給 料・手 当		賞 与		給 与		
				総 額	平 均	総 額	平 均	総 額	平 均	
	歳	年	人	百万円	千円	百万円	千円	百万円	千円	
男	100万円以下	32.3	3.3	156,898	121,733	776	402	3	122,135	778
	200 "	42.7	6.5	160,583	231,612	1,442	5,002	31	236,614	1,473
	300 "	45.2	8.0	185,106	442,637	2,391	24,876	134	467,513	2,526
	400 "	40.2	8.8	237,942	742,252	3,119	102,581	431	844,833	3,551
	500 "	37.4	9.5	361,906	1,345,450	3,718	284,437	786	1,629,887	4,504
	600 "	38.9	12.6	378,736	1,655,664	4,372	430,010	1,135	2,085,674	5,507
	700 "	42.0	17.1	412,109	2,078,656	5,044	596,411	1,447	2,675,066	6,491
	800 "	44.9	20.9	348,544	2,008,018	5,761	608,698	1,746	2,616,716	7,508
	900 "	46.6	22.7	307,939	1,990,229	6,463	617,537	2,005	2,607,766	8,468
	1,000 "	47.7	23.9	213,016	1,510,950	7,093	504,208	2,367	2,015,159	9,460
	1,500 "	49.0	23.7	450,830	3,817,308	8,467	1,521,749	3,375	5,339,057	11,843
	2,000 "	51.3	23.4	68,470	809,558	11,824	346,960	5,067	1,156,518	16,891
	2,500 "	55.2	24.7	12,423	199,663	16,072	89,764	7,226	289,427	23,298
	2,500万円超	50.9	21.1	12,570	354,064	28,167	110,996	8,830	465,059	36,998
計	43.1	15.9	3,307,072	17,307,794	5,234	5,243,629	1,586	22,551,423	6,819	
女	100万円以下	44.8	5.4	522,946	426,902	816	3,044	6	429,945	822
	200 "	48.1	7.7	669,293	920,908	1,376	20,713	31	941,621	1,407
	300 "	44.5	7.6	433,509	1,000,937	2,309	61,216	141	1,062,153	2,450
	400 "	38.2	7.7	236,019	697,883	2,957	121,547	515	819,430	3,472
	500 "	37.0	10.2	199,742	701,899	3,514	194,869	976	896,768	4,490
	600 "	39.6	14.3	149,680	622,704	4,160	195,669	1,307	818,372	5,467
	700 "	42.8	18.0	96,182	467,664	4,862	153,274	1,594	620,938	6,456
	800 "	43.9	19.0	58,560	330,326	5,641	105,959	1,809	436,285	7,450
	900 "	46.3	21.0	30,941	193,141	6,242	68,554	2,216	261,696	8,458
	1,000 "	46.1	19.3	19,718	141,215	7,162	44,828	2,273	186,043	9,435
	1,500 "	46.8	18.3	28,736	243,438	8,472	91,894	3,198	335,332	11,669
	2,000 "	49.8	13.5	3,073	42,517	13,836	8,571	2,789	51,088	16,625
	2,500 "	54.0	19.7	481	8,498	17,667	2,838	5,900	11,336	23,567
	2,500万円超	53.5	15.6	360	10,205	28,347	2,774	7,706	12,979	36,053
計	44.0	8.9	2,449,240	5,808,235	2,371	1,075,751	439	6,883,985	2,811	
計	100万円以下	41.9	4.9	679,844	548,635	807	3,445	5	552,080	812
	200 "	47.1	7.4	829,876	1,152,519	1,389	25,715	31	1,178,234	1,420
	300 "	44.7	7.7	618,615	1,443,574	2,334	86,092	139	1,529,666	2,473
	400 "	39.2	8.3	473,961	1,440,135	3,039	224,128	473	1,664,263	3,511
	500 "	37.3	9.7	561,648	2,047,349	3,645	479,306	853	2,526,655	4,499
	600 "	39.1	13.1	528,416	2,278,367	4,312	625,679	1,184	2,904,046	5,496
	700 "	42.2	17.3	508,291	2,546,320	5,010	749,684	1,475	3,296,004	6,484
	800 "	44.8	20.7	407,104	2,338,344	5,744	714,657	1,755	3,053,001	7,499
	900 "	46.6	22.5	338,880	2,183,371	6,443	686,091	2,025	2,869,462	8,467
	1,000 "	47.5	23.5	232,734	1,652,165	7,099	549,037	2,359	2,201,202	9,458
	1,500 "	48.9	23.4	479,566	4,060,745	8,468	1,613,643	3,365	5,674,388	11,832
	2,000 "	51.2	23.0	71,543	852,075	11,910	355,531	4,969	1,207,606	16,879
	2,500 "	55.1	24.5	12,904	208,161	16,131	92,602	7,176	300,763	23,308
	2,500万円超	51.0	21.0	12,930	364,268	28,172	113,770	8,799	478,039	36,971
計	43.5	12.9	5,756,312	23,116,028	4,016	6,319,380	1,098	29,435,408	5,114	

その10 事業所規模 30人以上計

(1年を通じて勤務した給与所得者)

性・給与階級	区 分	平均年齢	平均勤続 年 数	給与所得 者 数	給 料・手 当		賞 与		給 与	
					総 額	平 均	総 額	平 均	総 額	平 均
		歳	年	人	百万円	千円	百万円	千円	百万円	千円
男	100万円以下	42.9	4.3	617,208	470,468	762	6,982	11	477,451	774
	200 "	52.4	7.1	1,099,788	1,622,563	1,475	37,751	34	1,660,314	1,510
	300 "	47.0	8.3	1,883,661	4,493,667	2,386	298,832	159	4,792,499	2,544
	400 "	40.8	8.4	3,300,588	10,198,414	3,090	1,482,724	449	11,681,138	3,539
	500 "	40.7	10.5	3,695,054	13,859,284	3,751	2,731,513	739	16,590,797	4,490
	600 "	42.7	13.9	3,030,785	13,406,960	4,424	3,205,452	1,058	16,612,412	5,481
	700 "	44.8	16.9	2,218,215	11,305,073	5,096	3,045,607	1,373	14,350,680	6,469
	800 "	46.8	19.5	1,594,274	9,211,988	5,778	2,696,843	1,692	11,908,831	7,470
	900 "	48.0	21.3	1,108,015	7,168,458	6,470	2,211,720	1,996	9,380,179	8,466
	1,000 "	48.9	22.2	715,360	5,089,347	7,114	1,685,764	2,357	6,775,111	9,471
	1,500 "	50.6	22.7	1,339,175	11,680,763	8,722	4,062,341	3,033	15,743,103	11,756
	2,000 "	53.6	20.1	264,401	3,641,829	13,774	909,492	3,440	4,551,321	17,214
	2,500 "	56.1	20.1	76,058	1,449,734	19,061	271,740	3,573	1,721,473	22,634
	2,500万円超	55.9	21.6	95,209	3,620,472	38,027	638,169	6,703	4,258,640	44,729
計	44.7	13.4	21,037,791	97,219,019	4,621	23,284,929	1,107	120,503,948	5,728	
女	100万円以下	47.9	5.4	1,993,571	1,615,092	810	19,636	10	1,634,729	820
	200 "	49.3	7.4	3,220,185	4,487,803	1,394	127,666	40	4,615,469	1,433
	300 "	43.4	7.5	2,908,335	6,588,673	2,265	657,188	226	7,245,861	2,491
	400 "	39.4	7.9	2,625,186	7,565,999	2,882	1,562,799	595	9,128,798	3,477
	500 "	40.5	10.6	1,746,703	6,186,001	3,542	1,590,882	911	7,776,883	4,452
	600 "	42.7	13.8	943,902	4,006,055	4,244	1,139,003	1,207	5,145,058	5,451
	700 "	45.5	16.7	482,916	2,394,728	4,959	719,170	1,489	3,113,898	6,448
	800 "	47.3	18.8	245,425	1,405,304	5,726	421,096	1,716	1,826,399	7,442
	900 "	47.7	18.8	112,865	735,414	6,516	219,509	1,945	954,923	8,461
	1,000 "	47.9	18.7	66,199	478,182	7,223	148,436	2,242	626,618	9,466
	1,500 "	49.7	17.1	107,500	971,338	9,036	293,318	2,729	1,264,655	11,764
	2,000 "	51.0	14.6	20,635	300,870	14,581	49,195	2,384	350,065	16,965
	2,500 "	55.4	18.1	6,596	136,665	20,719	12,694	1,924	149,359	22,644
	2,500万円超	55.4	18.9	6,807	257,170	37,780	38,655	5,679	295,826	43,459
計	44.5	8.8	14,486,825	37,129,294	2,563	6,999,247	483	44,128,541	3,046	
計	100万円以下	46.7	5.2	2,610,779	2,085,561	799	26,619	10	2,112,179	809
	200 "	50.1	7.3	4,319,973	6,110,365	1,414	165,418	38	6,275,783	1,453
	300 "	44.8	7.8	4,791,996	11,082,340	2,313	956,020	200	12,038,360	2,512
	400 "	40.2	8.2	5,925,774	17,764,413	2,998	3,045,523	514	20,809,936	3,512
	500 "	40.7	10.6	5,441,757	20,045,285	3,684	4,322,395	794	24,367,680	4,478
	600 "	42.7	13.9	3,974,687	17,413,015	4,381	4,344,456	1,093	21,757,470	5,474
	700 "	44.9	16.9	2,701,131	13,699,801	5,072	3,764,777	1,394	17,464,578	6,466
	800 "	46.9	19.4	1,839,699	10,617,292	5,771	3,117,938	1,695	13,735,230	7,466
	900 "	48.0	21.1	1,220,880	7,903,872	6,474	2,431,229	1,991	10,335,101	8,465
	1,000 "	48.8	21.9	781,559	5,567,529	7,124	1,834,200	2,347	7,401,729	9,470
	1,500 "	50.5	22.3	1,446,675	12,652,100	8,746	4,355,658	3,011	17,007,758	11,756
	2,000 "	53.4	19.7	285,036	3,942,699	13,832	958,687	3,363	4,901,386	17,196
	2,500 "	56.0	20.0	82,654	1,586,399	19,193	284,434	3,441	1,870,832	22,635
	2,500万円超	55.9	21.4	102,016	3,877,642	38,010	676,824	6,634	4,554,466	44,645
計	44.6	11.5	35,524,616	134,348,313	3,782	30,284,176	852	164,632,489	4,634	

第5表 事業所規模別及び給与階級別の給与所得者数・給与額(続)

その11 事業所規模 合計

(1年を通じて勤務した給与所得者)

区分 性・給与階級	平均年齢	平均勤続 年数	給与所得 者数	給料・手当		賞与		給与		
				総額	平均	総額	平均	総額	平均	
	歳	年	人	百万円	千円	百万円	千円	百万円	千円	
男	100万円以下	48.8	7.8	970,554	735,821	758	10,924	11	746,745	769
	200 "	54.6	10.5	1,932,061	2,854,437	1,477	61,197	32	2,915,634	1,509
	300 "	48.6	10.5	3,242,292	7,854,133	2,422	425,287	131	8,279,421	2,554
	400 "	43.0	9.7	5,088,530	16,045,960	3,153	1,933,354	380	17,979,314	3,533
	500 "	42.7	11.5	5,240,755	20,144,548	3,844	3,365,268	642	23,509,816	4,486
	600 "	44.1	14.4	3,978,653	18,087,542	4,546	3,748,537	942	21,836,079	5,488
	700 "	45.6	16.7	2,701,547	14,038,489	5,196	3,428,643	1,269	17,467,132	6,466
	800 "	47.5	19.2	1,900,936	11,271,129	5,929	2,916,985	1,534	14,188,114	7,464
	900 "	48.6	20.9	1,293,869	8,597,865	6,645	2,361,774	1,825	10,959,640	8,470
	1,000 "	49.5	21.7	839,134	6,195,124	7,383	1,759,858	2,097	7,954,981	9,480
	1,500 "	51.2	21.9	1,647,089	15,130,624	9,186	4,330,961	2,629	19,461,585	11,816
	2,000 "	54.2	20.0	355,397	5,084,206	14,306	1,027,813	2,892	6,112,020	17,198
	2,500 "	56.7	20.3	115,611	2,287,399	19,785	316,409	2,737	2,603,809	22,522
	2,500万円超	56.7	21.1	150,752	5,741,944	38,089	797,115	5,288	6,539,058	43,376
	計	46.3	13.7	29,457,180	134,069,222	4,551	26,484,126	899	160,553,348	5,450
女	100万円以下	50.2	7.9	3,127,371	2,538,912	812	33,439	11	2,572,352	823
	200 "	50.8	9.6	4,949,840	6,840,652	1,382	208,097	42	7,048,750	1,424
	300 "	44.9	9.1	4,375,109	9,977,628	2,281	964,275	220	10,941,903	2,501
	400 "	41.4	9.0	3,578,774	10,454,842	2,921	1,985,020	555	12,439,862	3,476
	500 "	42.5	11.5	2,240,990	8,082,183	3,607	1,897,837	847	9,980,020	4,453
	600 "	44.6	14.5	1,168,921	5,089,435	4,354	1,301,717	1,114	6,391,152	5,468
	700 "	46.8	16.7	588,104	2,979,730	5,067	819,953	1,394	3,799,682	6,461
	800 "	49.1	19.1	310,044	1,837,976	5,928	467,248	1,507	2,305,224	7,435
	900 "	49.2	18.3	155,500	1,053,012	6,772	264,363	1,700	1,317,375	8,472
	1,000 "	50.3	19.0	92,782	716,791	7,726	161,709	1,743	878,500	9,468
	1,500 "	51.3	18.0	156,627	1,521,838	9,716	333,221	2,127	1,855,059	11,844
	2,000 "	53.2	16.6	37,630	588,747	15,646	53,172	1,413	641,919	17,059
	2,500 "	56.4	18.9	12,036	252,375	20,968	15,282	1,270	267,658	22,238
	2,500万円超	55.3	18.6	12,837	487,648	37,988	47,647	3,712	535,295	41,699
	計	46.5	10.1	20,806,565	52,421,770	2,519	8,552,980	411	60,974,750	2,931
計	100万円以下	49.9	7.9	4,097,925	3,274,733	799	44,364	11	3,319,097	810
	200 "	51.8	9.8	6,881,901	9,695,089	1,409	269,294	39	9,964,383	1,448
	300 "	46.5	9.7	7,617,401	17,831,762	2,341	1,389,562	182	19,221,324	2,523
	400 "	42.3	9.4	8,667,304	26,500,802	3,058	3,918,374	452	30,419,176	3,510
	500 "	42.6	11.5	7,481,745	28,226,730	3,773	5,263,105	703	33,489,835	4,476
	600 "	44.2	14.4	5,147,574	23,176,977	4,503	5,050,254	981	28,227,231	5,484
	700 "	45.8	16.7	3,289,651	17,018,219	5,173	4,248,595	1,292	21,266,814	6,465
	800 "	47.7	19.2	2,210,980	13,109,106	5,929	3,384,233	1,531	16,493,339	7,460
	900 "	48.6	20.7	1,449,369	9,650,878	6,659	2,626,137	1,812	12,277,015	8,471
	1,000 "	49.6	21.4	931,916	6,911,915	7,417	1,921,566	2,062	8,833,481	9,479
	1,500 "	51.2	21.6	1,803,716	16,652,462	9,232	4,664,183	2,586	21,316,645	11,818
	2,000 "	54.1	19.6	393,027	5,672,954	14,434	1,080,985	2,750	6,753,939	17,184
	2,500 "	56.6	20.2	127,647	2,539,775	19,897	331,692	2,599	2,871,466	22,495
	2,500万円超	56.6	21.0	163,589	6,229,592	38,081	844,761	5,164	7,074,353	43,245
	計	46.4	12.2	50,263,745	186,490,992	3,710	35,037,105	697	221,528,097	4,407

第6表 企業規模別及び給与階級別の総括表(合計)

その1 給与所得者数		(1年を通じて勤務した給与所得者)								
性・給与階級	企業規模	個人	株式会社(資本金階級別)					計	その他の法人	合計
			2,000万円未満	2,000万円以上	5,000万円以上	1億円以上	10億円以上			
		人	人	人	人	人	人	人	人	人
男	100万円以下	74,471	248,436	84,093	86,487	100,390	124,019	643,425	252,658	970,554
	200 "	157,085	504,160	216,836	179,916	156,171	157,767	1,214,850	560,126	1,932,061
	300 "	182,196	944,337	444,643	321,901	281,944	226,536	2,219,361	840,735	3,242,292
	400 "	150,968	1,404,688	821,655	591,668	507,062	404,637	3,729,710	1,207,852	5,088,530
	500 "	102,826	1,236,279	842,411	651,852	660,646	729,098	4,120,286	1,017,643	5,240,755
	600 "	34,434	748,985	567,580	489,179	640,385	841,355	3,287,484	656,735	3,978,653
	700 "	19,669	365,153	310,837	295,799	473,666	853,966	2,299,421	382,457	2,701,547
	800 "	7,641	193,346	184,416	184,349	307,275	761,956	1,631,342	261,953	1,900,936
	900 "	5,110	110,254	88,956	90,717	179,235	633,845	1,103,007	185,752	1,293,869
	1,000 "	2,917	70,691	46,638	51,912	117,258	433,469	719,968	116,249	839,134
	1,500 "	4,749	158,365	103,468	60,392	185,764	872,713	1,380,702	261,638	1,647,089
	2,000 "	364	59,507	27,802	17,226	28,283	128,919	261,737	93,296	355,397
	2,500 "	146	20,510	10,975	7,319	10,319	29,448	78,571	36,894	115,611
	2,500万円超	88	27,791	15,186	9,888	14,339	42,962	110,166	40,498	150,752
	計	742,664	6,092,502	3,765,496	3,038,605	3,662,737	6,240,690	22,800,030	5,914,486	29,457,180
女	100万円以下	297,869	717,875	293,766	262,457	326,901	425,367	2,026,366	803,136	3,127,371
	200 "	557,917	1,021,423	503,948	428,265	513,318	554,574	3,021,528	1,370,395	4,949,840
	300 "	362,275	897,603	478,827	415,074	430,762	440,704	2,662,970	1,349,864	4,375,109
	400 "	184,810	549,847	354,616	310,719	363,676	358,453	1,937,311	1,456,653	3,578,774
	500 "	94,185	248,342	165,371	159,800	255,982	363,891	1,193,386	953,419	2,240,990
	600 "	41,678	91,348	64,401	57,932	127,536	275,065	616,282	510,961	1,168,921
	700 "	21,128	42,811	24,567	21,946	58,160	168,824	316,308	250,668	588,104
	800 "	7,312	30,248	11,010	10,384	27,360	93,872	172,874	129,858	310,044
	900 "	6,589	17,957	7,862	3,082	15,832	47,724	92,457	56,454	155,500
	1,000 "	4,052	14,739	3,724	1,491	11,217	29,131	60,302	28,428	92,782
	1,500 "	3,892	19,593	8,726	2,483	13,532	44,194	88,528	64,207	156,627
	2,000 "	-	10,448	3,080	1,060	2,820	4,528	21,936	15,694	37,630
	2,500 "	627	3,928	584	503	388	1,297	6,700	4,709	12,036
	2,500万円超	-	2,713	781	1,074	628	1,698	6,894	5,943	12,837
	計	1,582,334	3,668,875	1,921,263	1,676,270	2,148,112	2,809,322	12,223,842	7,000,389	20,806,565
計	100万円以下	372,340	966,311	377,859	348,944	427,291	549,386	2,669,791	1,055,794	4,097,925
	200 "	715,002	1,525,583	720,784	608,181	669,489	712,341	4,236,378	1,930,521	6,881,901
	300 "	544,471	1,841,940	923,470	736,975	712,706	667,240	4,882,331	2,190,599	7,617,401
	400 "	335,778	1,954,535	1,176,271	902,387	870,738	763,090	5,667,021	2,664,505	8,667,304
	500 "	197,011	1,484,621	1,007,782	811,652	916,628	1,092,989	5,313,672	1,971,062	7,481,745
	600 "	76,112	840,333	631,981	547,111	767,921	1,116,420	3,903,766	1,167,696	5,147,574
	700 "	40,797	407,964	335,404	317,745	531,826	1,022,790	2,615,729	633,125	3,289,651
	800 "	14,953	223,594	195,426	194,733	334,635	855,828	1,804,216	391,811	2,210,980
	900 "	11,699	128,211	96,818	93,799	195,067	681,569	1,195,464	242,206	1,449,369
	1,000 "	6,969	85,430	50,362	53,403	128,475	462,600	780,270	144,677	931,916
	1,500 "	8,641	177,958	112,194	62,875	199,296	916,907	1,469,230	325,845	1,803,716
	2,000 "	364	69,955	30,882	18,286	31,103	133,447	283,673	108,990	393,027
	2,500 "	773	24,438	11,559	7,822	10,707	30,745	85,271	41,603	127,647
	2,500万円超	88	30,504	15,967	10,962	14,967	44,660	117,060	46,441	163,589
	計	2,324,998	9,761,377	5,686,759	4,714,875	5,810,849	9,050,012	35,023,872	12,914,875	50,263,745

第6表 企業規模別及び給与階級別の総括表(合計)(続)

その2 給与総額		(1年を通じて勤務した給与所得者)								
性・給与階級	企業規模	個人	株式会社(資本金階級別)					計	その他の法人	合計
			2,000万円未満	2,000万円以上	5,000万円以上	1億円以上	10億円以上			
男	100万円以下	百万円	百万円	百万円	百万円	百万円	百万円	百万円	百万円	百万円
		58,749	189,004	63,916	66,983	77,036	96,311	493,250	194,746	746,745
	200 "	240,481	761,392	333,944	271,601	236,952	236,782	1,840,671	834,481	2,915,634
	300 "	464,861	2,418,520	1,143,083	819,484	718,469	576,167	5,675,723	2,138,836	8,279,421
	400 "	528,353	4,955,845	2,901,148	2,092,675	1,799,299	1,448,987	13,197,953	4,253,008	17,979,314
	500 "	455,885	5,530,384	3,776,592	2,930,171	2,976,909	3,300,073	18,514,130	4,539,801	23,509,816
	600 "	189,515	4,107,191	3,105,565	2,674,588	3,510,638	4,641,500	18,039,482	3,607,083	21,836,079
	700 "	127,305	2,347,568	2,000,793	1,911,083	3,065,565	5,546,160	14,871,168	2,468,659	17,467,132
	800 "	55,942	1,436,043	1,369,008	1,368,855	2,292,537	5,712,501	12,178,945	1,953,228	14,188,114
	900 "	43,347	934,268	752,768	765,147	1,518,423	5,372,793	9,343,399	1,572,894	10,959,640
	1,000 "	28,305	673,123	441,567	492,031	1,112,629	4,105,459	6,824,808	1,101,868	7,954,981
	1,500 "	54,816	1,899,939	1,229,099	704,739	2,172,377	10,256,992	16,263,147	3,143,622	19,461,585
	2,000 "	5,983	1,035,162	475,024	293,423	483,357	2,191,257	4,478,222	1,627,814	6,112,020
	2,500 "	3,194	452,926	246,620	162,041	229,362	684,422	1,775,370	825,244	2,603,809
	2,500万円超	2,551	1,334,111	611,968	482,424	648,687	1,801,188	4,878,378	1,658,130	6,539,058
計	2,259,287	28,075,475	18,451,097	15,035,244	20,842,241	45,970,590	128,374,647	29,919,413	160,553,348	
女	100万円以下	247,818	580,036	240,495	214,118	267,012	350,133	1,651,794	672,740	2,572,352
	200 "	790,380	1,439,247	733,844	620,074	730,226	794,723	4,318,114	1,940,256	7,048,750
	300 "	915,450	2,240,696	1,198,867	1,038,132	1,061,935	1,087,651	6,627,280	3,399,173	10,941,903
	400 "	643,222	1,898,275	1,218,684	1,079,293	1,265,357	1,257,860	6,719,469	5,077,171	12,439,862
	500 "	423,049	1,103,498	732,826	705,526	1,140,480	1,634,894	5,317,224	4,239,746	9,980,020
	600 "	231,760	503,673	352,431	314,960	693,509	1,505,630	3,370,203	2,789,189	6,391,152
	700 "	137,166	278,503	157,399	141,064	375,580	1,093,596	2,046,141	1,616,375	3,799,682
	800 "	55,476	224,884	81,613	77,597	204,241	697,399	1,285,733	964,015	2,305,224
	900 "	56,214	151,249	66,563	26,296	134,270	403,613	781,991	479,170	1,317,375
	1,000 "	38,407	139,263	35,595	14,216	106,906	274,177	570,157	269,936	878,500
	1,500 "	47,371	233,640	100,166	27,583	154,698	512,143	1,028,230	779,459	1,855,059
	2,000 "	-	179,413	53,566	17,639	47,365	75,363	373,346	268,574	641,919
	2,500 "	13,296	86,993	13,348	11,426	8,754	30,837	151,358	103,004	267,658
	2,500万円超	-	134,794	34,746	41,760	24,090	69,350	304,740	230,555	535,295
	計	3,599,609	9,194,162	5,020,143	4,329,683	6,214,422	9,787,369	34,545,779	22,829,362	60,974,750
計	100万円以下	306,567	769,040	304,411	281,101	344,048	446,444	2,145,044	867,486	3,319,097
	200 "	1,030,861	2,200,639	1,067,788	891,674	967,178	1,031,506	6,158,785	2,774,737	9,964,383
	300 "	1,380,311	4,659,216	2,341,950	1,857,616	1,780,404	1,663,818	12,303,004	5,538,009	19,221,324
	400 "	1,171,575	6,854,120	4,119,832	3,171,967	3,064,656	2,706,847	19,917,422	9,330,179	30,419,176
	500 "	878,934	6,633,882	4,509,418	3,635,697	4,117,390	4,934,967	23,831,354	8,779,547	33,489,835
	600 "	421,275	4,610,864	3,457,996	2,989,548	4,204,147	6,147,130	21,409,685	6,396,272	28,227,231
	700 "	264,471	2,626,071	2,158,193	2,052,147	3,441,145	6,639,755	16,917,310	4,085,034	21,266,814
	800 "	111,418	1,660,927	1,450,621	1,446,452	2,496,778	6,409,900	13,464,678	2,917,243	16,493,339
	900 "	99,561	1,085,517	819,331	791,443	1,652,693	5,776,405	10,125,390	2,052,064	12,277,015
	1,000 "	66,712	812,386	477,162	506,247	1,219,535	4,379,636	7,394,965	1,371,804	8,833,481
	1,500 "	102,187	2,133,579	1,329,265	732,323	2,327,075	10,769,135	17,291,376	3,923,081	21,316,645
	2,000 "	5,983	1,214,575	528,590	311,062	530,722	2,266,619	4,851,568	1,896,387	6,753,939
	2,500 "	16,490	539,919	259,968	173,467	238,116	715,258	1,926,728	928,248	2,871,466
	2,500万円超	2,551	1,468,905	646,714	524,184	672,776	1,870,539	5,183,118	1,888,684	7,074,353
	計	5,858,896	37,269,638	23,471,239	19,364,927	27,056,663	55,757,959	162,920,426	52,748,775	221,528,097

その3 平均給与

(1年を通じて勤務した給与所得者)

性・給与階級	企業規模 個人	株式会社(資本金階級別)						計	その他の法人	合計
		2,000万円未満	2,000万円以上	5,000万円以上	1億円以上	10億円以上	計			
男	100万円以下	千円 789	千円 761	千円 760	千円 774	千円 767	千円 777	千円 767	千円 771	千円 769
	200 "	1,531	1,510	1,540	1,510	1,517	1,501	1,515	1,490	1,509
	300 "	2,551	2,561	2,571	2,546	2,548	2,543	2,557	2,544	2,554
	400 "	3,500	3,528	3,531	3,537	3,548	3,581	3,539	3,521	3,533
	500 "	4,434	4,473	4,483	4,495	4,506	4,526	4,493	4,461	4,486
	600 "	5,504	5,484	5,472	5,468	5,482	5,517	5,487	5,492	5,488
	700 "	6,472	6,429	6,437	6,461	6,472	6,495	6,467	6,455	6,466
	800 "	7,321	7,427	7,423	7,425	7,461	7,497	7,466	7,456	7,464
	900 "	8,483	8,474	8,462	8,434	8,472	8,477	8,471	8,468	8,470
	1,000 "	9,703	9,522	9,468	9,478	9,489	9,471	9,479	9,479	9,480
	1,500 "	11,543	11,997	11,879	11,669	11,694	11,753	11,779	12,015	11,816
	2,000 "	16,438	17,396	17,086	17,034	17,090	16,997	17,110	17,448	17,198
	2,500 "	21,877	22,083	22,471	22,140	22,227	23,242	22,596	22,368	22,522
	2,500万円超	28,985	48,005	40,298	48,789	45,239	41,925	44,282	40,943	43,376
	計	3,042	4,608	4,900	4,948	5,690	7,366	5,630	5,059	5,450
	女	100万円以下	832	808	819	816	817	823	815	838
200 "		1,417	1,409	1,456	1,448	1,423	1,433	1,429	1,416	1,424
300 "		2,527	2,496	2,504	2,501	2,465	2,468	2,489	2,518	2,501
400 "		3,480	3,452	3,437	3,474	3,479	3,509	3,468	3,486	3,476
500 "		4,492	4,443	4,431	4,415	4,455	4,493	4,456	4,447	4,453
600 "		5,561	5,514	5,472	5,437	5,438	5,474	5,469	5,459	5,468
700 "		6,492	6,505	6,407	6,428	6,458	6,478	6,469	6,448	6,461
800 "		7,587	7,435	7,413	7,473	7,465	7,429	7,437	7,424	7,435
900 "		8,531	8,423	8,466	8,532	8,481	8,457	8,458	8,488	8,472
1,000 "		9,479	9,449	9,558	9,535	9,531	9,412	9,455	9,495	9,468
1,500 "		12,171	11,925	11,479	11,109	11,432	11,589	11,615	12,140	11,844
2,000 "		-	17,172	17,392	16,641	16,796	16,644	17,020	17,113	17,059
2,500 "		21,205	22,147	22,856	22,716	22,562	23,776	22,591	21,874	22,238
2,500万円超		-	49,684	44,489	38,883	38,359	40,842	44,204	38,794	41,699
計		2,275	2,506	2,613	2,583	2,893	3,484	2,826	3,261	2,931
計		100万円以下	823	796	806	806	805	813	803	822
	200 "	1,442	1,442	1,481	1,466	1,445	1,448	1,454	1,437	1,448
	300 "	2,535	2,530	2,536	2,521	2,498	2,494	2,520	2,528	2,523
	400 "	3,489	3,507	3,502	3,515	3,520	3,547	3,515	3,502	3,510
	500 "	4,461	4,468	4,475	4,479	4,492	4,515	4,485	4,454	4,476
	600 "	5,535	5,487	5,472	5,464	5,475	5,506	5,484	5,478	5,484
	700 "	6,483	6,437	6,435	6,458	6,470	6,492	6,468	6,452	6,465
	800 "	7,451	7,428	7,423	7,428	7,461	7,490	7,463	7,446	7,460
	900 "	8,510	8,467	8,463	8,438	8,472	8,475	8,470	8,472	8,471
	1,000 "	9,573	9,509	9,475	9,480	9,492	9,467	9,477	9,482	9,479
	1,500 "	11,826	11,989	11,848	11,647	11,676	11,745	11,769	12,040	11,818
	2,000 "	16,438	17,362	17,116	17,011	17,063	16,985	17,103	17,400	17,184
	2,500 "	21,332	22,093	22,491	22,177	22,239	23,264	22,595	22,312	22,495
	2,500万円超	28,985	48,154	40,503	47,818	44,951	41,884	44,277	40,668	43,245
	計	2,520	3,818	4,127	4,107	4,656	6,161	4,652	4,084	4,407

第6表 企業規模別及び給与階級別の総括表(合計)(続)

その4 1年未満勤続の給与所得者数

性・給与階級	企業規模 個人	株式会社(資本金階級別)						計	その他の法人	合計
		2,000万円未満	2,000万円以上	5,000万円以上	1億円以上	10億円以上	計			
男	人	人	人	人	人	人	人	人	人	人
	100万円以下	131,900	473,363	206,018	194,397	229,359	264,363	1,367,500	695,836	2,195,236
	200 "	20,824	143,297	72,131	70,065	50,637	48,079	384,209	112,981	518,014
	300 "	19,758	96,788	68,530	64,968	75,066	116,982	422,334	100,673	542,765
	400 "	7,759	65,117	32,640	31,854	32,180	53,271	215,062	47,000	269,821
	500 "	2,196	19,817	10,996	11,300	17,493	30,107	89,713	20,094	112,003
	600 "	1,170	14,076	4,987	4,724	8,667	18,324	50,778	15,393	67,341
	700 "	343	4,907	2,552	1,979	3,434	16,552	29,424	6,977	36,744
	800 "	415	1,577	2,322	1,184	2,889	10,239	18,211	4,000	22,626
	900 "	-	2,521	1,101	1,398	2,215	12,263	19,498	2,820	22,318
	1,000 "	-	746	1,769	798	1,296	9,377	13,986	4,384	18,370
	1,500 "	752	1,186	1,265	1,807	2,364	18,021	24,643	7,648	33,043
	2,000 "	-	367	647	-	941	4,179	6,134	1,494	7,628
	2,500 "	-	84	7	38	596	880	1,605	296	1,901
	2,500万円超	-	275	2	157	612	749	1,795	485	2,280
計	185,117	824,121	404,967	384,669	427,749	603,386	2,644,892	1,020,081	3,850,090	
女	人	人	人	人	人	人	人	人	人	人
	100万円以下	335,653	762,437	364,832	346,030	408,290	452,700	2,334,289	1,012,557	3,682,499
	200 "	50,887	158,541	85,332	83,426	80,632	68,369	476,300	219,428	746,615
	300 "	18,282	77,002	43,732	44,572	59,608	92,574	317,488	195,101	530,871
	400 "	4,246	27,129	11,615	13,105	16,038	32,804	100,691	76,344	181,281
	500 "	2,462	6,372	3,380	2,966	6,346	12,626	31,690	21,274	55,426
	600 "	870	2,267	643	1,204	2,436	4,713	11,263	10,583	22,716
	700 "	435	1,635	1,249	92	1,171	2,798	6,945	4,335	11,715
	800 "	415	232	184	1,047	1,364	2,434	5,261	2,720	8,396
	900 "	376	134	-	-	367	774	1,275	787	2,438
	1,000 "	-	368	-	-	322	245	935	566	1,501
	1,500 "	-	-	-	262	451	968	1,681	2,104	3,785
	2,000 "	-	-	-	-	92	142	234	1,120	1,354
	2,500 "	-	-	-	24	41	30	95	14	109
	2,500万円超	-	40	-	-	80	102	222	95	317
計	413,626	1,036,157	510,967	492,728	577,238	671,279	3,288,369	1,547,028	5,249,023	
計	人	人	人	人	人	人	人	人	人	人
	100万円以下	467,553	1,235,800	570,850	540,427	637,649	717,063	3,701,789	1,708,393	5,877,735
	200 "	71,711	301,838	157,463	153,491	131,269	116,448	860,509	332,409	1,264,629
	300 "	38,040	173,790	112,262	109,540	134,674	209,556	739,822	295,774	1,073,636
	400 "	12,005	92,246	44,255	44,959	48,218	86,075	315,753	123,344	451,102
	500 "	4,658	26,189	14,376	14,266	23,839	42,733	121,403	41,368	167,429
	600 "	2,040	16,343	5,630	5,928	11,103	23,037	62,041	25,976	90,057
	700 "	778	6,542	3,801	2,071	4,605	19,350	36,369	11,312	48,459
	800 "	830	1,809	2,506	2,231	4,253	12,673	23,472	6,720	31,022
	900 "	376	2,655	1,101	1,398	2,582	13,037	20,773	3,607	24,756
	1,000 "	-	1,114	1,769	798	1,618	9,622	14,921	4,950	19,871
	1,500 "	752	1,186	1,265	2,069	2,815	18,989	26,324	9,752	36,828
	2,000 "	-	367	647	-	1,033	4,321	6,368	2,614	8,982
	2,500 "	-	84	7	62	637	910	1,700	310	2,010
	2,500万円超	-	315	2	157	692	851	2,017	580	2,597
計	598,743	1,860,278	915,934	877,397	1,004,987	1,274,665	5,933,261	2,567,109	9,099,113	

第6表 企業規模別及び給与階級別の総括表(役員)

その1 給与所得者数		(1年を通じて勤務した給与所得者)								
性・給与階級	企業規模	個人	株式会社(資本金階級別)					計	その他の法人	合計
			2,000万円未満	2,000万円以上	5,000万円以上	1億円以上	10億円以上			
男	100万円以下	人	人	人	人	人	人	人	人	人
	200 "	-	55,495	5,358	4,014	3,604	2,333	70,804	63,995	134,799
	300 "	-	118,801	17,395	6,349	4,666	7,816	155,027	178,168	333,195
	400 "	-	153,663	22,029	5,847	1,702	6,536	189,777	170,509	360,286
	500 "	-	145,986	29,415	6,337	4,052	5,148	190,938	156,444	347,382
	600 "	-	145,280	28,300	6,517	5,525	8,861	194,483	152,070	346,553
	700 "	-	145,614	27,838	5,322	5,675	8,708	193,157	119,106	312,263
	800 "	-	78,436	23,443	8,252	4,290	11,794	126,215	62,999	189,214
	900 "	-	86,645	32,362	10,121	5,089	10,174	144,391	72,815	217,206
	1,000 "	-	59,930	24,026	9,435	4,552	7,710	105,653	57,409	163,062
	1,500 "	-	51,711	23,612	11,830	5,636	4,403	97,192	34,349	131,541
	2,000 "	-	128,008	65,347	26,328	24,576	35,265	279,524	98,297	377,821
	2,500 "	-	53,722	23,139	15,186	11,048	18,791	121,886	32,951	154,837
	2,500万円超	-	19,990	9,608	6,157	6,609	12,666	55,030	20,046	75,076
	計	-	26,396	14,694	9,182	12,015	29,577	91,864	34,159	126,023
				1,269,677	346,566	130,877	99,039	169,782	2,015,941	1,253,317
女	100万円以下	-	85,923	9,746	1,779	137	401	97,986	100,182	198,168
	200 "	-	117,098	17,257	4,066	1,247	150	139,818	140,582	280,400
	300 "	-	97,695	15,392	8,936	2,112	473	124,608	108,664	233,272
	400 "	-	61,837	13,694	3,504	1,734	459	81,228	63,487	144,715
	500 "	-	57,768	8,532	2,492	635	1,313	70,740	55,874	126,614
	600 "	-	31,247	12,642	2,262	1,169	1,329	48,649	39,030	87,679
	700 "	-	12,760	4,356	-	898	437	18,451	17,043	35,494
	800 "	-	21,182	2,721	1,983	364	252	26,502	21,704	48,206
	900 "	-	9,940	3,062	796	-	215	14,013	14,491	28,504
	1,000 "	-	11,385	1,201	-	752	27	13,365	7,934	21,299
	1,500 "	-	13,754	4,984	-	897	1,128	20,763	25,203	45,966
	2,000 "	-	9,196	3,080	376	376	54	13,082	9,359	22,441
	2,500 "	-	3,913	547	391	235	290	5,376	3,646	9,022
	2,500万円超	-	2,393	617	1,052	476	821	5,359	5,603	10,962
	計	-	536,091	97,831	27,637	11,032	7,349	679,940	612,802	1,292,742
	計	100万円以下	-	141,418	15,104	5,793	3,741	2,734	168,790	164,177
200 "		-	235,899	34,652	10,415	5,913	7,966	294,845	318,750	613,595
300 "		-	251,358	37,421	14,783	3,814	7,009	314,385	279,173	593,558
400 "		-	207,823	43,109	9,841	5,786	5,607	272,166	219,931	492,097
500 "		-	203,048	36,832	9,009	6,160	10,174	265,223	207,944	473,167
600 "		-	176,861	40,480	7,584	6,844	10,037	241,806	158,136	399,942
700 "		-	91,196	27,799	8,252	5,188	12,231	144,666	80,042	224,708
800 "		-	107,827	35,083	12,104	5,453	10,426	170,893	94,519	265,412
900 "		-	69,870	27,088	10,231	4,552	7,925	119,666	71,900	191,566
1,000 "		-	63,096	24,813	11,830	6,388	4,430	110,557	42,283	152,840
1,500 "		-	141,762	70,331	26,328	25,473	36,393	300,287	123,500	423,787
2,000 "		-	62,918	26,219	15,562	11,424	18,845	134,968	42,310	177,278
2,500 "		-	23,903	10,155	6,548	6,844	12,956	60,406	23,692	84,098
2,500万円超		-	28,789	15,311	10,234	12,491	30,398	97,223	39,762	136,985
計		-	1,805,768	444,397	158,514	110,071	177,131	2,695,881	1,866,119	4,562,000

第6表 企業規模別及び給与階級別の総括表(役員)(続)

その2 給与総額

(1年を通じて勤務した給与所得者)

性・給与階級	企業規模 個人	株式会社(資本金階級別)						計	その他の法人	合計
		2,000万円未満	2,000万円以上	5,000万円以上	1億円以上	10億円以上	計			
男	百万円	百万円	百万円	百万円	百万円	百万円	百万円	百万円	百万円	百万円
	100万円以下	-	40,454	3,828	2,994	2,343	1,741	51,359	47,303	98,663
	200 "	-	174,743	26,795	8,634	6,463	10,885	227,521	259,121	486,642
	300 "	-	396,089	57,252	14,633	4,159	15,941	488,073	435,986	924,059
	400 "	-	518,135	105,074	22,373	14,327	18,618	678,526	556,314	1,234,839
	500 "	-	657,479	127,266	28,864	25,073	41,183	879,864	682,766	1,562,631
	600 "	-	824,069	157,243	30,235	31,442	49,424	1,092,413	669,804	1,762,216
	700 "	-	508,341	151,879	54,143	27,478	76,860	818,701	410,398	1,229,098
	800 "	-	642,334	242,627	74,856	38,653	76,720	1,075,189	542,646	1,617,835
	900 "	-	512,204	205,505	80,801	38,630	65,022	902,162	488,254	1,390,417
	1,000 "	-	493,443	224,265	114,068	54,178	41,780	927,733	326,946	1,254,679
	1,500 "	-	1,545,596	797,455	320,362	307,111	441,588	3,412,113	1,204,907	4,617,020
	2,000 "	-	938,523	397,006	259,762	192,156	331,889	2,119,337	575,927	2,695,264
	2,500 "	-	441,641	216,240	135,490	143,756	270,737	1,207,864	450,707	1,658,571
	2,500万円超	-	1,121,559	596,462	442,908	566,688	1,245,922	3,973,539	1,453,476	5,427,015
計	-	8,814,609	3,308,896	1,590,122	1,452,459	2,688,308	17,854,394	8,104,556	25,958,950	
女	100万円以下	-	71,229	7,695	1,319	105	288	80,636	82,376	163,012
	200 "	-	166,824	24,240	5,817	1,987	282	199,151	201,713	400,864
	300 "	-	252,705	40,393	23,766	5,414	1,277	323,555	271,620	595,175
	400 "	-	218,320	49,359	12,753	6,549	1,730	288,711	223,030	511,740
	500 "	-	260,711	39,060	10,980	2,734	6,177	319,662	250,752	570,414
	600 "	-	177,622	72,358	12,532	6,286	7,721	276,519	223,650	500,170
	700 "	-	83,670	27,914	-	5,910	2,742	120,237	112,170	232,406
	800 "	-	156,705	19,942	14,757	2,908	1,919	196,231	160,535	356,766
	900 "	-	83,784	26,471	6,971	-	1,736	118,963	123,491	242,453
	1,000 "	-	108,380	11,357	-	7,072	234	127,043	75,335	202,377
	1,500 "	-	165,174	57,910	-	10,122	11,977	245,182	309,621	554,803
	2,000 "	-	159,487	53,566	6,697	6,283	915	226,947	162,939	389,886
	2,500 "	-	86,708	12,522	8,764	5,068	6,222	119,284	79,811	199,095
	2,500万円超	-	119,432	28,029	38,793	19,473	33,183	238,910	217,104	456,014
	計	-	2,110,749	470,815	143,150	79,912	76,404	2,881,030	2,494,147	5,375,177
計	100万円以下	-	111,683	11,522	4,313	2,448	2,029	131,995	129,679	261,675
	200 "	-	341,566	51,036	14,451	8,451	11,168	426,671	460,835	887,506
	300 "	-	648,793	97,645	38,399	9,573	17,217	811,628	707,607	1,519,235
	400 "	-	736,454	154,432	35,126	20,876	20,348	967,237	779,343	1,746,580
	500 "	-	918,190	166,325	39,844	27,807	47,360	1,199,526	933,519	2,133,045
	600 "	-	1,001,691	229,601	42,767	37,728	57,145	1,368,932	893,454	2,262,386
	700 "	-	592,011	179,793	54,143	33,389	79,602	938,937	522,567	1,461,505
	800 "	-	799,039	262,568	89,613	41,561	78,638	1,271,420	703,181	1,974,601
	900 "	-	595,988	231,976	87,772	38,630	66,759	1,021,125	611,745	1,632,870
	1,000 "	-	601,822	235,622	114,068	61,250	42,014	1,054,776	402,281	1,457,057
	1,500 "	-	1,710,770	855,365	320,362	317,233	453,565	3,657,295	1,514,529	5,171,823
	2,000 "	-	1,098,010	450,572	266,459	198,439	332,804	2,346,285	738,866	3,085,150
	2,500 "	-	528,348	228,762	144,254	148,825	276,959	1,327,148	530,518	1,857,666
	2,500万円超	-	1,240,991	624,491	481,701	586,161	1,279,105	4,212,449	1,670,580	5,883,029
	計	-	10,925,358	3,779,711	1,733,273	1,532,371	2,764,712	20,735,424	10,598,703	31,334,127

その3 平均給与

(1年を通じて勤務した給与所得者)

性・給与階級	企業規模	個人	株式会社(資本金階級別)					計	その他の法人	合計
			2,000万円未満	2,000万円以上	5,000万円以上	1億円以上	10億円以上			
男	100万円以下	千円	千円	千円	千円	千円	千円	千円	千円	千円
	200 "	-	729	714	746	650	746	725	739	732
	300 "	-	1,471	1,540	1,360	1,385	1,393	1,468	1,454	1,461
	400 "	-	2,578	2,599	2,503	2,443	2,439	2,572	2,557	2,565
	500 "	-	3,549	3,572	3,530	3,536	3,617	3,554	3,556	3,555
	600 "	-	4,526	4,497	4,429	4,538	4,648	4,524	4,490	4,509
	700 "	-	5,659	5,648	5,681	5,540	5,676	5,656	5,624	5,643
	800 "	-	6,481	6,479	6,561	6,405	6,517	6,487	6,514	6,496
	900 "	-	7,413	7,497	7,396	7,595	7,541	7,446	7,452	7,448
	1,000 "	-	8,547	8,553	8,564	8,486	8,433	8,539	8,505	8,527
	1,500 "	-	9,542	9,498	9,642	9,613	9,489	9,545	9,518	9,538
	2,000 "	-	12,074	12,203	12,168	12,496	12,522	12,207	12,258	12,220
	2,500 "	-	17,470	17,157	17,105	17,393	17,662	17,388	17,478	17,407
	2,500万円超	-	22,093	22,506	22,006	21,752	21,375	21,949	22,484	22,092
	計	-	42,490	40,592	48,237	47,165	42,125	43,255	42,550	43,064
			6,942	9,548	12,150	14,666	15,834	8,857	6,466	7,940
女	100万円以下	-	829	790	741	766	719	823	822	823
	200 "	-	1,425	1,405	1,431	1,594	1,882	1,424	1,435	1,430
	300 "	-	2,587	2,624	2,660	2,563	2,700	2,597	2,500	2,551
	400 "	-	3,531	3,604	3,640	3,777	3,769	3,554	3,513	3,536
	500 "	-	4,513	4,578	4,406	4,306	4,704	4,519	4,488	4,505
	600 "	-	5,684	5,724	5,540	5,377	5,810	5,684	5,730	5,705
	700 "	-	6,557	6,408	-	6,582	6,276	6,517	6,582	6,548
	800 "	-	7,398	7,329	7,442	7,990	7,615	7,404	7,397	7,401
	900 "	-	8,429	8,645	8,758	-	8,077	8,489	8,522	8,506
	1,000 "	-	9,520	9,456	-	9,404	8,684	9,506	9,495	9,502
	1,500 "	-	12,009	11,619	-	11,284	10,618	11,809	12,285	12,070
	2,000 "	-	17,343	17,392	17,811	16,710	16,938	17,348	17,410	17,374
	2,500 "	-	22,159	22,892	22,415	21,567	21,456	22,188	21,890	22,068
	2,500万円超	-	49,909	45,428	36,876	40,910	40,417	44,581	38,748	41,600
	計	-	3,937	4,813	5,180	7,244	10,397	4,237	4,070	4,158
計	100万円以下	-	790	763	744	654	742	782	790	786
	200 "	-	1,448	1,473	1,388	1,429	1,402	1,447	1,446	1,446
	300 "	-	2,581	2,609	2,598	2,510	2,456	2,582	2,535	2,560
	400 "	-	3,544	3,582	3,569	3,608	3,629	3,554	3,544	3,549
	500 "	-	4,522	4,516	4,423	4,514	4,655	4,523	4,489	4,508
	600 "	-	5,664	5,672	5,639	5,513	5,693	5,661	5,650	5,657
	700 "	-	6,492	6,468	6,561	6,436	6,508	6,490	6,529	6,504
	800 "	-	7,410	7,484	7,404	7,622	7,543	7,440	7,440	7,440
	900 "	-	8,530	8,564	8,579	8,486	8,424	8,533	8,508	8,524
	1,000 "	-	9,538	9,496	9,642	9,588	9,484	9,541	9,514	9,533
	1,500 "	-	12,068	12,162	12,168	12,454	12,463	12,179	12,263	12,204
	2,000 "	-	17,451	17,185	17,122	17,370	17,660	17,384	17,463	17,403
	2,500 "	-	22,104	22,527	22,030	21,745	21,377	21,970	22,392	22,089
	2,500万円超	-	43,106	40,787	47,069	46,927	42,079	43,328	42,014	42,947
	計	-	6,050	8,505	10,935	13,922	15,608	7,692	5,680	6,869

第6表 企業規模別及び給与階級別の総括表(役員)(続)

その4 1年未満勤続の給与所得者数

性・給与階級	企業規模 個人	株式会社(資本金階級別)						計	その他の法人	合計
		2,000万円未満	2,000万円以上	5,000万円以上	1億円以上	10億円以上				
男	100万円以下	人	人	人	人	人	人	人	人	人
	200 "	-	46,234	12,721	5,122	1,190	5,528	70,795	105,020	175,815
	300 "	-	3,354	902	587	-	739	5,582	4,883	10,465
	400 "	-	2,796	701	93	89	2,346	6,025	2,869	8,894
	500 "	-	5,252	1,529	-	82	256	7,119	2,700	9,819
	600 "	-	1,165	-	-	-	335	1,500	1,883	3,383
	700 "	-	2,816	-	-	458	214	3,488	2,118	5,606
	800 "	-	2,120	415	368	-	573	3,476	710	4,186
	900 "	-	-	-	-	250	1,516	1,766	-	1,766
	1,000 "	-	752	495	342	-	146	1,735	-	1,735
	1,500 "	-	-	-	-	-	341	341	435	776
	2,000 "	-	-	257	537	374	2,706	3,874	1,358	5,232
	2,500 "	-	367	647	-	573	1,204	2,791	-	2,791
	2,500万円超	-	80	6	37	72	416	611	109	720
	計	-	275	2	79	287	406	1,049	344	1,393
		-	65,211	17,675	7,165	3,375	16,726	110,152	122,429	232,581
女	100万円以下	-	36,576	10,893	837	93	21	48,420	53,454	101,874
	200 "	-	5,826	596	415	-	396	7,233	4,403	11,636
	300 "	-	2,809	246	-	92	-	3,147	1,518	4,665
	400 "	-	1,483	756	-	-	114	2,353	638	2,991
	500 "	-	778	-	-	856	11	1,645	902	2,547
	600 "	-	435	-	-	-	10	445	1,242	1,687
	700 "	-	-	265	-	266	262	793	-	793
	800 "	-	-	-	232	266	178	676	-	676
	900 "	-	-	-	-	-	10	10	247	257
	1,000 "	-	-	-	-	-	-	-	-	-
	1,500 "	-	-	-	-	266	262	528	368	896
	2,000 "	-	-	-	-	-	10	10	287	297
	2,500 "	-	-	-	1	36	5	42	1	43
	2,500万円超	-	18	-	-	-	9	27	86	113
	計	-	47,925	12,756	1,485	1,875	1,288	65,329	63,146	128,475
計	100万円以下	-	82,810	23,614	5,959	1,283	5,549	119,215	158,474	277,689
	200 "	-	9,180	1,498	1,002	-	1,135	12,815	9,286	22,101
	300 "	-	5,605	947	93	181	2,346	9,172	4,387	13,559
	400 "	-	6,735	2,285	-	82	370	9,472	3,338	12,810
	500 "	-	1,943	-	-	856	346	3,145	2,785	5,930
	600 "	-	3,251	-	-	458	224	3,933	3,360	7,293
	700 "	-	2,120	680	368	266	835	4,269	710	4,979
	800 "	-	-	-	232	516	1,694	2,442	-	2,442
	900 "	-	752	495	342	-	156	1,745	247	1,992
	1,000 "	-	-	-	-	-	341	341	435	776
	1,500 "	-	-	257	537	640	2,968	4,402	1,726	6,128
	2,000 "	-	367	647	-	573	1,214	2,801	287	3,088
	2,500 "	-	80	6	38	108	421	653	110	763
	2,500万円超	-	293	2	79	287	415	1,076	430	1,506
	計	-	113,136	30,431	8,650	5,250	18,014	175,481	185,575	361,056

第6表 企業規模別及び給与階級別の総括表(正規)

その1 給与所得者数		(1年を通じて勤務した給与所得者)								
性・給与階級	企業規模	個人	株式会社(資本金階級別)					計	その他の法人	合計
			2,000万円未満	2,000万円以上	5,000万円以上	1億円以上	10億円以上			
		人	人	人	人	人	人	人	人	人
男	100万円以下	12,244	24,738	10,275	6,183	4,423	7,125	52,744	42,695	107,683
	200 "	52,020	153,569	57,746	37,337	23,670	26,887	299,209	136,078	487,307
	300 "	94,654	618,282	292,515	186,348	131,286	99,226	1,327,657	500,337	1,922,648
	400 "	108,201	1,177,572	728,232	525,030	429,282	316,837	3,176,953	974,651	4,259,805
	500 "	77,525	1,052,108	787,841	618,415	625,254	666,337	3,749,955	825,662	4,653,142
	600 "	27,364	586,707	532,822	470,342	620,766	812,431	3,023,068	520,826	3,571,258
	700 "	13,702	281,998	285,589	281,732	460,924	832,356	2,142,599	308,838	2,465,139
	800 "	7,641	104,368	149,970	171,601	297,776	744,326	1,468,041	184,768	1,660,450
	900 "	3,820	47,641	63,522	80,201	171,916	620,134	983,414	122,836	1,110,070
	1,000 "	2,283	18,980	23,026	39,386	110,634	425,688	617,714	79,070	699,067
	1,500 "	3,068	28,713	36,836	33,324	158,040	829,888	1,086,801	160,062	1,249,931
	2,000 "	364	5,785	4,663	2,040	16,671	108,535	137,694	58,256	196,314
	2,500 "	146	516	1,367	1,162	3,669	16,345	23,059	16,596	39,801
	2,500万円超	88	1,387	492	706	2,280	12,883	17,748	6,170	24,006
	計	403,120	4,102,364	2,974,896	2,453,807	3,056,591	5,518,998	18,106,656	3,936,845	22,446,621
女	100万円以下	31,050	60,270	13,637	14,848	9,563	16,156	114,474	125,820	271,344
	200 "	95,311	214,009	97,104	51,945	44,680	50,351	458,089	304,402	857,802
	300 "	176,847	603,942	320,019	219,025	176,526	150,428	1,469,940	830,713	2,477,500
	400 "	120,699	449,585	308,073	273,797	309,967	294,706	1,636,128	1,274,437	3,031,264
	500 "	51,227	185,056	149,961	149,264	242,255	350,004	1,076,540	873,415	2,001,182
	600 "	17,597	57,711	49,554	54,293	122,942	270,196	554,696	462,847	1,035,140
	700 "	10,854	30,051	18,943	21,679	55,368	166,286	292,327	230,261	533,442
	800 "	3,251	8,432	7,925	7,915	25,765	93,410	143,447	106,620	253,318
	900 "	3,564	8,017	4,800	2,019	15,196	47,171	77,203	41,242	122,009
	1,000 "	512	2,561	2,523	1,491	9,431	28,335	44,341	20,250	65,103
	1,500 "	2,856	5,839	3,742	2,000	11,920	41,794	65,295	35,513	103,664
	2,000 "	-	1,252	-	684	1,195	4,448	7,579	6,335	13,914
	2,500 "	321	15	37	112	147	974	1,285	1,034	2,640
	2,500万円超	-	316	164	22	152	849	1,503	316	1,819
	計	514,089	1,627,056	976,482	799,094	1,025,107	1,515,108	5,942,847	4,313,205	10,770,141
計	100万円以下	43,294	85,008	23,912	21,031	13,986	23,281	167,218	168,515	379,027
	200 "	147,331	367,578	154,850	89,282	68,350	77,238	757,298	440,480	1,345,109
	300 "	271,501	1,222,224	612,534	405,373	307,812	249,654	2,797,597	1,331,050	4,400,148
	400 "	228,900	1,627,157	1,036,305	798,827	739,249	611,543	4,813,081	2,249,088	7,291,069
	500 "	128,752	1,237,164	937,802	767,679	867,509	1,016,341	4,826,495	1,699,077	6,654,324
	600 "	44,961	644,418	582,376	524,635	743,708	1,082,627	3,577,764	983,673	4,606,398
	700 "	24,556	312,049	304,532	303,411	516,292	998,642	2,434,926	539,099	2,998,581
	800 "	10,892	112,800	157,895	179,516	323,541	837,736	1,611,488	291,388	1,913,768
	900 "	7,384	55,658	68,322	82,220	187,112	667,305	1,060,617	164,078	1,232,079
	1,000 "	2,795	21,541	25,549	40,877	120,065	454,023	662,055	99,320	764,170
	1,500 "	5,924	34,552	40,578	35,324	169,960	871,682	1,152,096	195,575	1,353,595
	2,000 "	364	7,037	4,663	2,724	17,866	112,983	145,273	64,591	210,228
	2,500 "	467	531	1,404	1,274	3,816	17,319	24,344	17,630	42,441
	2,500万円超	88	1,703	656	728	2,432	13,732	19,251	6,486	25,825
	計	917,209	5,729,420	3,951,378	3,252,901	4,081,698	7,034,106	24,049,503	8,250,050	33,216,762

第6表 企業規模別及び給与階級別の総括表(正規)(続)

その2 給与総額

(1年を通じて勤務した給与所得者)

性・給与階級	企業規模 個人	株式会社(資本金階級別)						計	その他の法人	合計
		2,000万円未満	2,000万円以上	5,000万円以上	1億円以上	10億円以上	計			
男	百万円	百万円	百万円	百万円	百万円	百万円	百万円	百万円	百万円	百万円
	100万円以下	9,907	18,672	7,724	4,554	3,206	5,478	39,634	33,400	82,941
	200 "	80,843	247,310	93,626	60,614	38,567	42,879	482,995	215,075	778,913
	300 "	242,439	1,596,661	764,866	484,968	343,670	258,692	3,448,856	1,287,270	4,978,565
	400 "	376,233	4,157,815	2,578,938	1,863,557	1,530,311	1,143,078	11,273,700	3,436,569	15,086,502
	500 "	344,415	4,700,434	3,534,234	2,782,305	2,819,888	3,021,843	16,858,704	3,678,986	20,882,105
	600 "	151,145	3,191,454	2,911,045	2,570,663	3,403,760	4,479,555	16,556,478	2,845,181	19,552,803
	700 "	89,068	1,809,644	1,837,576	1,819,814	2,983,848	5,405,610	13,856,493	1,990,368	15,935,929
	800 "	55,942	776,087	1,110,988	1,274,062	2,221,287	5,580,054	10,962,479	1,377,964	12,396,385
	900 "	32,243	399,985	535,355	675,363	1,456,285	5,256,511	8,323,498	1,037,996	9,393,737
	1,000 "	22,088	179,680	217,302	371,453	1,048,915	4,031,525	5,848,874	748,209	6,619,171
	1,500 "	33,828	334,111	417,263	375,220	1,828,899	9,726,486	12,681,979	1,902,255	14,618,061
	2,000 "	5,983	96,638	78,018	33,661	281,845	1,830,580	2,320,742	1,013,315	3,340,041
	2,500 "	3,194	11,197	30,380	26,550	84,788	402,822	555,737	368,925	927,856
	2,500万円超	2,551	212,292	15,506	39,516	80,547	534,624	882,485	197,515	1,082,550
計	1,449,880	17,731,979	14,132,820	12,382,302	18,125,816	41,719,736	104,092,653	20,133,028	125,675,561	
女	100万円以下	25,817	50,950	11,259	11,673	7,650	12,934	94,465	104,940	225,222
	200 "	145,426	339,969	160,544	85,255	69,716	79,137	734,620	469,140	1,349,186
	300 "	451,041	1,525,785	817,129	566,375	454,872	386,121	3,750,283	2,134,681	6,336,006
	400 "	417,674	1,549,655	1,059,893	954,507	1,083,506	1,043,211	5,690,772	4,452,344	10,560,790
	500 "	227,713	818,162	662,698	659,366	1,080,683	1,573,801	4,794,710	3,882,557	8,904,980
	600 "	95,907	313,041	268,133	294,989	668,740	1,478,967	3,023,869	2,516,122	5,635,898
	700 "	68,616	194,833	121,086	139,240	357,346	1,076,911	1,889,416	1,482,626	3,440,658
	800 "	24,552	63,295	59,124	59,157	192,097	693,943	1,067,616	792,063	1,884,232
	900 "	30,030	67,465	40,092	17,104	129,032	398,940	652,634	349,558	1,032,221
	1,000 "	4,750	23,740	24,238	14,216	90,017	266,571	418,783	192,247	615,780
	1,500 "	34,347	68,465	42,256	21,794	137,199	485,134	754,848	427,563	1,216,759
	2,000 "	-	19,926	-	10,942	19,284	73,983	124,135	105,635	229,770
	2,500 "	6,762	285	826	2,662	3,605	23,744	31,122	22,591	60,475
	2,500万円超	-	15,229	6,717	2,967	4,617	35,065	64,595	12,837	77,432
	計	1,532,635	5,050,801	3,273,994	2,840,247	4,298,363	7,628,463	23,091,869	16,944,904	41,569,409
計	100万円以下	35,724	69,622	18,983	16,228	10,855	18,412	134,099	138,340	308,163
	200 "	226,269	587,279	254,169	145,868	108,283	122,015	1,217,615	684,215	2,128,099
	300 "	693,480	3,122,446	1,581,995	1,051,343	798,542	644,813	7,199,140	3,421,951	11,314,571
	400 "	793,907	5,707,470	3,638,830	2,818,064	2,613,817	2,186,289	16,964,471	7,888,914	25,647,292
	500 "	572,128	5,518,596	4,196,932	3,441,671	3,900,571	4,595,644	21,653,413	7,561,544	29,787,085
	600 "	247,051	3,504,495	3,179,178	2,865,652	4,072,499	5,958,522	19,580,347	5,361,303	25,188,702
	700 "	157,684	2,004,477	1,958,662	1,959,054	3,341,194	6,482,522	15,745,909	3,472,994	19,376,587
	800 "	80,494	839,382	1,170,112	1,333,219	2,413,384	6,273,997	12,030,095	2,170,027	14,280,617
	900 "	62,274	467,450	575,447	692,467	1,585,317	5,655,451	8,976,131	1,387,554	10,425,959
	1,000 "	26,838	203,420	241,540	385,669	1,138,932	4,298,096	6,267,658	940,456	7,234,951
	1,500 "	68,175	402,576	459,519	397,014	1,966,098	10,211,620	13,436,828	2,329,817	15,834,820
	2,000 "	5,983	116,564	78,018	44,603	301,129	1,904,563	2,444,877	1,118,950	3,569,811
	2,500 "	9,956	11,481	31,206	29,212	88,393	426,566	586,859	391,516	988,331
	2,500万円超	2,551	227,521	22,223	42,483	85,164	569,689	947,079	210,352	1,159,982
	計	2,982,515	22,782,780	17,406,814	15,222,549	22,424,179	49,348,200	127,184,523	37,077,932	167,244,970

その3 平均給与

(1年を通じて勤務した給与所得者)

性・給与階級	企業規模 個人	株式会社(資本金階級別)						計	その他の法人	合計
		2,000万円未満	2,000万円以上	5,000万円以上	1億円以上	10億円以上	計			
男	100万円以下	千円 809	千円 755	千円 752	千円 737	千円 725	千円 769	千円 751	千円 782	千円 770
	200 "	1,554	1,610	1,621	1,623	1,629	1,595	1,614	1,581	1,598
	300 "	2,561	2,582	2,615	2,602	2,618	2,607	2,598	2,573	2,589
	400 "	3,477	3,531	3,541	3,549	3,565	3,608	3,549	3,526	3,542
	500 "	4,443	4,468	4,486	4,499	4,510	4,535	4,496	4,456	4,488
	600 "	5,523	5,440	5,463	5,466	5,483	5,514	5,477	5,463	5,475
	700 "	6,500	6,417	6,434	6,459	6,474	6,494	6,467	6,445	6,465
	800 "	7,321	7,436	7,408	7,425	7,460	7,497	7,467	7,458	7,466
	900 "	8,441	8,396	8,428	8,421	8,471	8,476	8,464	8,450	8,462
	1,000 "	9,675	9,467	9,437	9,431	9,481	9,471	9,469	9,463	9,469
	1,500 "	11,026	11,636	11,328	11,260	11,572	11,720	11,669	11,884	11,695
	2,000 "	16,438	16,705	16,731	16,500	16,906	16,866	16,854	17,394	17,014
	2,500 "	21,877	21,699	22,224	22,849	23,109	24,645	24,101	22,230	23,312
	2,500万円超	28,985	153,058	31,516	55,972	35,328	41,498	49,723	32,012	45,095
	計	3,597	4,322	4,751	5,046	5,930	7,559	5,749	5,114	5,599
	女	100万円以下	831	845	826	786	800	801	825	834
200 "		1,526	1,589	1,653	1,641	1,560	1,572	1,604	1,541	1,573
300 "		2,550	2,526	2,553	2,586	2,577	2,567	2,551	2,570	2,557
400 "		3,460	3,447	3,440	3,486	3,496	3,540	3,478	3,494	3,484
500 "		4,445	4,421	4,419	4,417	4,461	4,497	4,454	4,445	4,450
600 "		5,450	5,424	5,411	5,433	5,439	5,474	5,451	5,436	5,445
700 "		6,322	6,483	6,392	6,423	6,454	6,476	6,463	6,439	6,450
800 "		7,552	7,507	7,460	7,474	7,456	7,429	7,443	7,429	7,438
900 "		8,426	8,415	8,352	8,472	8,491	8,457	8,453	8,476	8,460
1,000 "		9,277	9,270	9,607	9,535	9,545	9,408	9,445	9,494	9,459
1,500 "		12,026	11,726	11,292	10,897	11,510	11,608	11,561	12,040	11,738
2,000 "		-	15,915	-	15,998	16,137	16,633	16,379	16,675	16,514
2,500 "		21,065	18,989	22,336	23,767	24,526	24,378	24,220	21,848	22,907
2,500万円超		-	48,193	40,957	134,850	30,373	41,302	42,977	40,625	42,569
計		2,981	3,104	3,353	3,554	4,193	5,035	3,886	3,929	3,860
計		100万円以下	825	819	794	772	776	791	802	821
	200 "	1,536	1,598	1,641	1,634	1,584	1,580	1,608	1,553	1,582
	300 "	2,554	2,555	2,583	2,594	2,594	2,583	2,573	2,571	2,571
	400 "	3,468	3,508	3,511	3,528	3,536	3,575	3,525	3,508	3,518
	500 "	4,444	4,461	4,475	4,483	4,496	4,522	4,486	4,450	4,476
	600 "	5,495	5,438	5,459	5,462	5,476	5,504	5,473	5,450	5,468
	700 "	6,421	6,424	6,432	6,457	6,472	6,491	6,467	6,442	6,462
	800 "	7,390	7,441	7,411	7,427	7,459	7,489	7,465	7,447	7,462
	900 "	8,434	8,399	8,423	8,422	8,473	8,475	8,463	8,457	8,462
	1,000 "	9,602	9,443	9,454	9,435	9,486	9,467	9,467	9,469	9,468
	1,500 "	11,508	11,651	11,324	11,239	11,568	11,715	11,663	11,913	11,698
	2,000 "	16,438	16,565	16,731	16,374	16,855	16,857	16,830	17,324	16,981
	2,500 "	21,319	21,622	22,227	22,930	23,164	24,630	24,107	22,207	23,287
	2,500万円超	28,985	133,600	33,876	58,356	35,018	41,486	49,196	32,432	44,917
	計	3,252	3,976	4,405	4,680	5,494	7,016	5,288	4,494	5,035

第6表 企業規模別及び給与階級別の総括表(正規)(続)

その4 1年未満勤続の給与所得者数

性・給与階級	企業規模 個人	株式会社(資本金階級別)						計	その他の法人	合計
		2,000万円未満	2,000万円以上	5,000万円以上	1億円以上	10億円以上	計			
男	100万円以下	27,761	101,498	50,637	34,108	34,094	27,429	247,766	146,214	421,741
	200 "	10,215	100,895	44,023	40,861	24,688	29,009	239,476	59,446	309,137
	300 "	14,172	81,762	56,090	53,310	64,931	101,056	357,149	79,167	450,488
	400 "	6,087	50,066	28,598	27,473	28,578	43,714	178,429	38,508	223,024
	500 "	2,196	17,566	10,168	10,828	14,749	26,684	79,995	15,000	97,191
	600 "	802	10,724	4,499	4,007	6,187	15,777	41,194	11,236	53,232
	700 "	343	2,787	2,049	1,519	3,168	14,656	24,179	4,995	29,517
	800 "	415	1,489	2,240	1,050	2,462	8,434	15,675	3,346	19,436
	900 "	-	1,503	606	1,056	1,955	11,491	16,611	2,457	19,068
	1,000 "	-	480	1,769	798	1,296	8,702	13,045	3,829	16,874
	1,500 "	376	1,186	1,008	1,270	1,990	15,096	20,550	6,030	26,956
	2,000 "	-	-	-	-	368	2,676	3,044	1,494	4,538
	2,500 "	-	4	1	1	524	450	980	185	1,165
	2,500万円超	-	-	-	78	325	336	739	66	805
	計	62,367	369,960	201,688	176,359	185,315	305,510	1,238,832	371,973	1,673,172
女	100万円以下	36,573	87,040	49,019	36,558	29,300	34,605	236,522	176,301	449,396
	200 "	27,540	85,360	42,558	41,641	37,821	26,403	233,783	125,918	387,241
	300 "	11,407	60,214	32,753	31,638	44,584	71,356	240,545	171,849	423,801
	400 "	3,130	21,711	8,598	10,831	12,786	24,213	78,139	69,549	150,818
	500 "	2,047	5,056	3,288	2,878	4,990	11,150	27,362	18,549	47,958
	600 "	-	1,832	643	985	2,078	3,853	9,391	8,634	18,025
	700 "	-	1,635	984	-	634	2,260	5,513	3,999	9,512
	800 "	-	232	92	815	362	1,636	3,137	1,749	4,886
	900 "	376	134	-	-	178	764	1,076	540	1,992
	1,000 "	-	93	-	-	132	72	297	566	863
	1,500 "	-	-	-	262	185	696	1,143	1,736	2,879
	2,000 "	-	-	-	-	92	40	132	833	965
	2,500 "	-	-	-	23	5	24	52	13	65
	2,500万円超	-	4	-	-	80	88	172	9	181
	計	81,073	263,311	137,935	125,631	133,227	177,160	837,264	580,245	1,498,582
計	100万円以下	64,334	188,538	99,656	70,666	63,394	62,034	484,288	322,515	871,137
	200 "	37,755	186,255	86,581	82,502	62,509	55,412	473,259	185,364	696,378
	300 "	25,579	141,976	88,843	84,948	109,515	172,412	597,694	251,016	874,289
	400 "	9,217	71,777	37,196	38,304	41,364	67,927	256,568	108,057	373,842
	500 "	4,243	22,622	13,456	13,706	19,739	37,834	107,357	33,549	145,149
	600 "	802	12,556	5,142	4,992	8,265	19,630	50,585	19,870	71,257
	700 "	343	4,422	3,033	1,519	3,802	16,916	29,692	8,994	39,029
	800 "	415	1,721	2,332	1,865	2,824	10,070	18,812	5,095	24,322
	900 "	376	1,637	606	1,056	2,133	12,255	17,687	2,997	21,060
	1,000 "	-	573	1,769	798	1,428	8,774	13,342	4,395	17,737
	1,500 "	376	1,186	1,008	1,532	2,175	15,792	21,693	7,766	29,835
	2,000 "	-	-	-	-	460	2,716	3,176	2,327	5,503
	2,500 "	-	4	1	24	529	474	1,032	198	1,230
	2,500万円超	-	4	-	78	405	424	911	75	986
	計	143,440	633,271	339,623	301,990	318,542	482,670	2,076,096	952,218	3,171,754

第6表 企業規模別及び給与階級別の総括表(非正規)

その1 給与所得者数

(1年を通じて勤務した給与所得者)

性・給与階級	企業規模 個人	株式会社(資本金階級別)						その他の法人	合計	
		2,000万円未満	2,000万円以上	5,000万円以上	1億円以上	10億円以上	計			
男	100万円以下	43,646	168,203	68,460	76,290	92,363	114,561	519,877	145,968	709,491
	200 "	53,470	231,790	141,695	136,230	127,835	123,064	760,614	245,880	1,059,964
	300 "	24,289	172,392	130,099	129,706	148,956	120,774	701,927	169,889	896,105
	400 "	11,525	81,130	64,008	60,301	73,728	82,652	361,819	76,757	450,101
	500 "	1,882	38,891	26,270	26,920	29,867	53,900	175,848	39,911	217,641
	600 "	890	16,664	6,920	13,515	13,944	20,216	71,259	16,803	88,952
	700 "	715	4,719	1,805	5,815	8,452	9,816	30,607	10,620	41,942
	800 "	-	2,333	2,084	2,627	4,410	7,456	18,910	4,370	23,280
	900 "	773	2,683	1,408	1,081	2,767	6,001	13,940	5,507	20,220
	1,000 "	-	-	-	696	988	3,378	5,062	2,830	7,892
	1,500 "	627	1,644	1,285	740	3,148	7,560	14,377	3,279	18,283
	2,000 "	-	-	-	-	564	1,593	2,157	2,089	4,246
	2,500 "	-	4	-	-	41	437	482	252	734
	2,500万円超	-	8	-	-	44	502	554	169	723
	計	137,817	720,461	444,034	453,921	507,107	551,910	2,677,433	724,324	3,539,574
	女	100万円以下	192,412	571,682	270,383	245,830	317,201	408,810	1,813,906	577,134
200 "		214,859	690,316	389,587	372,254	467,391	504,073	2,423,621	925,411	3,563,891
300 "		37,701	195,966	143,416	187,113	252,124	289,803	1,068,422	410,487	1,516,610
400 "		9,699	38,425	32,849	33,418	51,975	63,288	219,955	118,729	348,383
500 "		1,470	5,518	6,878	8,044	13,092	12,574	46,106	24,130	71,706
600 "		420	2,390	2,205	1,377	3,425	3,540	12,937	9,084	22,441
700 "		-	-	1,268	267	1,894	2,101	5,530	3,364	8,894
800 "		-	634	364	486	1,231	210	2,925	1,534	4,459
900 "		-	-	-	267	636	338	1,241	721	1,962
1,000 "		-	793	-	-	1,034	769	2,596	244	2,840
1,500 "		-	-	-	483	715	1,272	2,470	3,491	5,961
2,000 "		-	-	-	-	1,249	26	1,275	-	1,275
2,500 "		-	-	-	-	6	33	39	29	68
2,500万円超		-	4	-	-	-	28	32	24	56
計		456,561	1,505,728	846,950	849,539	1,111,973	1,286,865	5,601,055	2,074,382	8,131,998
計		100万円以下	236,058	739,885	338,843	322,120	409,564	523,371	2,333,783	723,102
	200 "	268,329	922,106	531,282	508,484	595,226	627,137	3,184,235	1,171,291	4,623,855
	300 "	61,990	368,358	273,515	316,819	401,080	410,577	1,770,349	580,376	2,412,715
	400 "	21,224	119,555	96,857	93,719	125,703	145,940	581,774	195,486	798,484
	500 "	3,352	44,409	33,148	34,964	42,959	66,474	221,954	64,041	289,347
	600 "	1,310	19,054	9,125	14,892	17,369	23,756	84,196	25,887	111,393
	700 "	715	4,719	3,073	6,082	10,346	11,917	36,137	13,984	50,836
	800 "	-	2,967	2,448	3,113	5,641	7,666	21,835	5,904	27,739
	900 "	773	2,683	1,408	1,348	3,403	6,339	15,181	6,228	22,182
	1,000 "	-	793	-	696	2,022	4,147	7,658	3,074	10,732
	1,500 "	627	1,644	1,285	1,223	3,863	8,832	16,847	6,770	24,244
	2,000 "	-	-	-	-	1,813	1,619	3,432	2,089	5,521
	2,500 "	-	4	-	-	47	470	521	281	802
	2,500万円超	-	12	-	-	44	530	586	193	779
	計	594,378	2,226,189	1,290,984	1,303,460	1,619,080	1,838,775	8,278,488	2,798,706	11,671,572

第6表 企業規模別及び給与階級別の総括表(非正規)(続)

その2 給与総額

(1年を通じて勤務した給与所得者)

性・給与階級	企業規模 個人	株式会社(資本金階級別)						計	その他の法人	合計
		2,000万円未満	2,000万円以上	5,000万円以上	1億円以上	10億円以上	計			
男	百万円	百万円	百万円	百万円	百万円	百万円	百万円	百万円	百万円	百万円
	100万円以下	33,377	129,878	52,364	59,435	71,487	89,093	402,257	114,042	549,676
	200 "	78,236	339,339	213,523	202,353	191,922	183,018	1,130,155	360,284	1,568,676
	300 "	60,353	425,770	320,966	319,883	370,640	301,535	1,738,794	415,580	2,214,727
	400 "	39,906	279,895	217,136	206,745	254,661	287,290	1,245,727	260,125	1,545,759
	500 "	8,241	172,471	115,093	119,002	131,948	237,047	775,562	178,048	961,851
	600 "	4,829	91,668	37,277	73,689	75,437	112,521	390,591	92,098	487,518
	700 "	4,796	29,583	11,339	37,126	54,238	63,690	195,975	67,893	268,664
	800 "	-	17,622	15,393	19,937	32,597	55,727	141,277	32,618	173,895
	900 "	6,451	22,079	11,908	8,983	23,508	51,260	117,739	46,643	170,833
	1,000 "	-	-	-	6,511	9,536	32,154	48,201	26,714	74,914
	1,500 "	9,291	20,233	14,381	9,156	36,366	88,918	169,055	36,460	214,806
	2,000 "	-	-	-	-	9,356	28,787	38,144	38,571	76,715
	2,500 "	-	89	-	-	818	10,863	11,769	5,612	17,381
	2,500万円超	-	260	-	-	1,452	20,643	22,354	7,139	29,493
計	245,480	1,528,887	1,009,381	1,062,820	1,263,966	1,562,545	6,427,600	1,681,829	8,354,908	
女	100万円以下	156,284	457,857	221,542	201,125	259,257	336,911	1,476,693	485,424	2,118,400
	200 "	281,898	932,454	549,060	529,002	658,523	715,304	3,384,343	1,269,402	4,935,644
	300 "	90,412	462,206	341,344	447,990	601,648	700,253	2,553,442	992,871	3,636,725
	400 "	33,320	130,300	109,433	112,032	175,302	212,919	739,987	401,797	1,175,104
	500 "	6,523	24,625	31,069	35,179	57,063	54,916	202,852	106,437	315,812
	600 "	2,216	13,009	11,940	7,439	18,484	18,942	69,814	49,417	121,447
	700 "	-	-	8,399	1,824	12,323	13,942	36,488	21,580	58,068
	800 "	-	4,883	2,547	3,683	9,236	1,537	21,886	11,416	33,302
	900 "	-	-	-	2,221	5,238	2,936	10,394	6,122	16,517
	1,000 "	-	7,143	-	-	9,816	7,371	24,331	2,354	26,685
	1,500 "	-	-	-	5,789	7,377	15,033	28,199	42,275	70,474
	2,000 "	-	-	-	-	21,798	465	22,263	-	22,263
	2,500 "	-	-	-	-	81	871	952	603	1,554
	2,500万円超	-	133	-	-	-	1,102	1,235	613	1,848
	計	570,653	2,032,612	1,275,334	1,346,286	1,836,147	2,082,501	8,572,880	3,390,310	12,533,843
計	100万円以下	189,660	587,735	273,906	260,560	330,745	426,003	1,878,949	599,467	2,668,076
	200 "	360,134	1,271,793	762,583	731,355	850,445	898,323	4,514,499	1,629,687	6,504,320
	300 "	150,765	887,976	662,310	767,874	972,288	1,001,788	4,292,236	1,408,451	5,851,452
	400 "	73,226	410,195	326,569	318,777	429,963	500,210	1,985,714	661,922	2,720,863
	500 "	14,764	197,097	146,161	154,181	189,012	291,963	978,414	284,485	1,277,662
	600 "	7,045	104,678	49,217	81,128	93,920	131,463	460,405	141,515	608,965
	700 "	4,796	29,583	19,738	38,950	66,561	77,631	232,463	89,473	326,732
	800 "	-	22,505	17,940	23,619	41,833	57,264	163,163	44,034	207,197
	900 "	6,451	22,079	11,908	11,204	28,746	54,196	128,133	52,766	187,350
	1,000 "	-	7,143	-	6,511	19,352	39,525	72,531	29,068	101,599
	1,500 "	9,291	20,233	14,381	14,946	43,744	103,951	197,254	78,735	285,280
	2,000 "	-	-	-	-	31,154	29,253	60,407	38,571	98,978
	2,500 "	-	89	-	-	898	11,734	12,721	6,215	18,935
	2,500万円超	-	393	-	-	1,452	21,745	23,590	7,752	31,341
	計	816,132	3,561,500	2,284,714	2,409,106	3,100,113	3,645,047	15,000,479	5,072,140	20,888,752

その3 平均給与

(1年を通じて勤務した給与所得者)

性・給与階級	企業規模 個人	株式会社(資本金階級別)						計	その他の法人	合計
		2,000万円未満	2,000万円以上	5,000万円以上	1億円以上	10億円以上	計			
男	100万円以下	千円 765	千円 772	千円 765	千円 779	千円 774	千円 778	千円 774	千円 781	千円 775
	200 "	1,463	1,464	1,507	1,485	1,501	1,487	1,486	1,465	1,480
	300 "	2,485	2,470	2,467	2,466	2,488	2,497	2,477	2,446	2,472
	400 "	3,463	3,450	3,392	3,429	3,454	3,476	3,443	3,389	3,434
	500 "	4,379	4,435	4,381	4,421	4,418	4,398	4,410	4,461	4,419
	600 "	5,426	5,501	5,387	5,452	5,410	5,566	5,481	5,481	5,481
	700 "	6,708	6,269	6,282	6,385	6,417	6,488	6,403	6,393	6,406
	800 "	-	7,553	7,386	7,589	7,392	7,474	7,471	7,464	7,470
	900 "	8,345	8,229	8,458	8,310	8,496	8,542	8,446	8,470	8,449
	1,000 "	-	-	-	9,355	9,652	9,519	9,522	9,439	9,492
	1,500 "	14,818	12,307	11,192	12,373	11,552	11,762	11,759	11,119	11,749
	2,000 "	-	-	-	-	16,589	18,071	17,684	18,464	18,068
	2,500 "	-	22,212	-	-	19,942	24,857	24,417	22,270	23,680
	2,500万円超	-	32,489	-	-	32,992	41,121	40,350	42,241	40,792
	計	1,781	2,122	2,273	2,341	2,493	2,831	2,401	2,322	2,360
	女	100万円以下	812	801	819	818	817	824	814	841
200 "		1,312	1,351	1,409	1,421	1,409	1,419	1,396	1,372	1,385
300 "		2,398	2,359	2,380	2,394	2,386	2,416	2,390	2,419	2,398
400 "		3,435	3,391	3,331	3,352	3,373	3,364	3,364	3,384	3,373
500 "		4,437	4,463	4,517	4,373	4,359	4,367	4,400	4,411	4,404
600 "		5,276	5,443	5,415	5,403	5,397	5,351	5,396	5,440	5,412
700 "		-	-	6,624	6,831	6,507	6,636	6,598	6,415	6,529
800 "		-	7,702	6,998	7,578	7,503	7,319	7,482	7,442	7,469
900 "		-	-	-	8,318	8,235	8,686	8,376	8,491	8,418
1,000 "		-	9,008	-	-	9,494	9,585	9,372	9,648	9,396
1,500 "		-	-	-	11,986	10,318	11,818	11,417	12,110	11,823
2,000 "		-	-	-	-	17,452	17,886	17,461	-	17,461
2,500 "		-	-	-	-	13,427	26,397	24,401	20,777	22,856
2,500万円超		-	33,313	-	-	-	39,363	38,607	25,535	33,005
計		1,250	1,350	1,506	1,585	1,651	1,618	1,531	1,634	1,541
計		100万円以下	803	794	808	809	808	814	805	829
	200 "	1,342	1,379	1,435	1,438	1,429	1,432	1,418	1,391	1,407
	300 "	2,432	2,411	2,421	2,424	2,424	2,440	2,425	2,427	2,425
	400 "	3,450	3,431	3,372	3,401	3,420	3,428	3,413	3,386	3,408
	500 "	4,404	4,438	4,409	4,410	4,400	4,392	4,408	4,442	4,416
	600 "	5,378	5,494	5,394	5,448	5,407	5,534	5,468	5,467	5,467
	700 "	6,708	6,269	6,423	6,404	6,434	6,514	6,433	6,398	6,427
	800 "	-	7,585	7,329	7,587	7,416	7,470	7,473	7,458	7,470
	900 "	8,345	8,229	8,458	8,312	8,447	8,550	8,440	8,472	8,446
	1,000 "	-	9,008	-	9,355	9,571	9,531	9,471	9,456	9,467
	1,500 "	14,818	12,307	11,192	12,221	11,324	11,770	11,709	11,630	11,767
	2,000 "	-	-	-	-	17,184	18,068	17,601	18,464	17,928
	2,500 "	-	22,212	-	-	19,110	24,965	24,416	22,116	23,610
	2,500万円超	-	32,764	-	-	32,992	41,028	40,255	40,163	40,232
	計	1,373	1,600	1,770	1,848	1,915	1,982	1,812	1,812	1,790

第6表 企業規模別及び給与階級別の総括表(非正規)(続)

その4 1年未満勤続の給与所得者数

性・給与階級	企業規模 個人	株式会社(資本金階級別)						計	その他の法人	合計
		2,000万円未満	2,000万円以上	5,000万円以上	1億円以上	10億円以上	計			
男	100万円以下	84,179	325,631	142,660	155,167	193,983	231,406	1,048,847	444,602	1,577,628
	200 "	7,035	39,048	27,206	28,617	25,949	18,331	139,151	48,652	194,838
	300 "	3,953	12,230	11,739	11,565	10,046	13,580	59,160	18,637	81,750
	400 "	1,672	9,799	2,513	4,381	3,520	9,301	29,514	5,792	36,978
	500 "	-	1,086	828	472	2,744	3,088	8,218	3,211	11,429
	600 "	368	536	488	717	2,022	2,333	6,096	2,039	8,503
	700 "	-	-	88	92	266	1,323	1,769	1,272	3,041
	800 "	-	88	82	134	177	289	770	654	1,424
	900 "	-	266	-	-	260	626	1,152	363	1,515
	1,000 "	-	266	-	-	-	334	600	120	720
	1,500 "	-	-	-	-	-	219	219	260	479
	2,000 "	-	-	-	-	-	299	299	-	299
	2,500 "	-	-	-	-	-	14	14	2	16
	2,500万円超	-	-	-	-	-	7	7	75	82
	計	97,207	388,950	185,604	201,145	238,967	281,150	1,295,816	525,679	1,918,702
女	100万円以下	250,073	638,821	304,920	308,635	378,805	418,074	2,049,255	782,802	3,082,130
	200 "	13,594	67,355	42,178	41,370	42,811	41,570	235,284	89,107	337,985
	300 "	3,585	13,979	10,733	12,934	14,932	21,218	73,796	21,734	99,115
	400 "	266	3,935	2,261	2,274	3,252	8,477	20,199	6,157	26,622
	500 "	-	538	92	88	500	1,465	2,683	1,823	4,506
	600 "	-	-	-	219	358	850	1,427	707	2,134
	700 "	-	-	-	92	271	276	639	336	975
	800 "	-	-	92	-	736	620	1,448	971	2,419
	900 "	-	-	-	-	189	-	189	-	189
	1,000 "	-	275	-	-	190	173	638	-	638
	1,500 "	-	-	-	-	-	10	10	-	10
	2,000 "	-	-	-	-	-	92	92	-	92
	2,500 "	-	-	-	-	-	1	1	-	1
	2,500万円超	-	18	-	-	-	5	23	-	23
	計	267,518	724,921	360,276	365,612	442,044	492,831	2,385,684	903,637	3,556,839
計	100万円以下	334,252	964,452	447,580	463,802	572,788	649,480	3,098,102	1,227,404	4,659,758
	200 "	20,629	106,403	69,384	69,987	68,760	59,901	374,435	137,759	532,823
	300 "	7,538	26,209	22,472	24,499	24,978	34,798	132,956	40,371	180,865
	400 "	1,938	13,734	4,774	6,655	6,772	17,778	49,713	11,949	63,600
	500 "	-	1,624	920	560	3,244	4,553	10,901	5,034	15,935
	600 "	368	536	488	936	2,380	3,183	7,523	2,746	10,637
	700 "	-	-	88	184	537	1,599	2,408	1,608	4,016
	800 "	-	88	174	134	913	909	2,218	1,625	3,843
	900 "	-	266	-	-	449	626	1,341	363	1,704
	1,000 "	-	541	-	-	190	507	1,238	120	1,358
	1,500 "	-	-	-	-	-	229	229	260	489
	2,000 "	-	-	-	-	-	391	391	-	391
	2,500 "	-	-	-	-	-	15	15	2	17
	2,500万円超	-	18	-	-	-	12	30	75	105
	計	364,725	1,113,871	545,880	566,757	681,011	773,981	3,681,500	1,429,316	5,475,541

第7表 企業規模別及び給与階級別の給与所得者数・給与額(合計)

その1 企業規模 個人

(1年を通じて勤務した給与所得者)

区 分 性・給与階級	平均年齢	平均勤続 年 数	給与所得 者 数	給 料・手 当		賞 与		給 与		
				総 額	平 均	総 額	平 均	総 額	平 均	
	歳	年	人	百万円	千円	百万円	千円	百万円	千円	
男	100万円以下	55.7	11.4	74,471	58,140	781	610	8	58,749	789
	200 "	49.3	11.8	157,085	233,235	1,485	7,246	46	240,481	1,531
	300 "	45.5	13.2	182,196	443,369	2,433	21,492	118	464,861	2,551
	400 "	44.5	11.7	150,968	497,876	3,298	30,478	202	528,353	3,500
	500 "	46.5	14.3	102,826	410,860	3,996	45,025	438	455,885	4,434
	600 "	46.4	15.5	34,434	162,977	4,733	26,538	771	189,515	5,504
	700 "	49.2	14.0	19,669	101,242	5,147	26,062	1,325	127,305	6,472
	800 "	42.4	12.6	7,641	45,746	5,987	10,196	1,334	55,942	7,321
	900 "	47.3	17.2	5,110	37,074	7,255	6,272	1,227	43,347	8,483
	1,000 "	51.9	16.7	2,917	21,756	7,458	6,549	2,245	28,305	9,703
	1,500 "	45.7	14.8	4,749	48,077	10,124	6,740	1,419	54,816	11,543
	2,000 "	48.9	11.0	364	3,188	8,759	2,795	7,679	5,983	16,438
	2,500 "	50.1	13.0	146	2,963	20,296	231	1,581	3,194	21,877
	2,500万円超	64.4	19.8	88	2,453	27,874	98	1,111	2,551	28,985
	計	47.4	12.7	742,664	2,068,956	2,786	190,331	256	2,259,287	3,042
	女	100万円以下	51.7	11.3	297,869	242,873	815	4,945	17	247,818
200 "		53.9	15.6	557,917	756,072	1,355	34,308	61	790,380	1,417
300 "		49.5	14.9	362,275	829,336	2,289	86,115	238	915,450	2,527
400 "		49.2	13.9	184,810	557,970	3,019	85,252	461	643,222	3,480
500 "		51.8	16.9	94,185	354,458	3,763	68,591	728	423,049	4,492
600 "		51.3	18.7	41,678	190,150	4,562	41,610	998	231,760	5,561
700 "		53.5	19.7	21,128	109,671	5,191	27,495	1,301	137,166	6,492
800 "		57.0	22.3	7,312	43,139	5,900	12,338	1,687	55,476	7,587
900 "		49.5	17.3	6,589	46,967	7,128	9,247	1,403	56,214	8,531
1,000 "		54.3	17.4	4,052	33,411	8,246	4,996	1,233	38,407	9,479
1,500 "		51.6	20.1	3,892	37,493	9,633	9,878	2,538	47,371	12,171
2,000 "		-	-	-	-	-	-	-	-	-
2,500 "		59.0	20.9	627	11,095	17,695	2,201	3,510	13,296	21,205
2,500万円超		-	-	-	-	-	-	-	-	-
計	51.7	14.7	1,582,334	3,212,633	2,030	386,975	245	3,599,609	2,275	
計	100万円以下	52.5	11.3	372,340	301,013	808	5,554	15	306,567	823
	200 "	52.9	14.8	715,002	989,308	1,384	41,554	58	1,030,861	1,442
	300 "	48.2	14.3	544,471	1,272,705	2,338	107,607	198	1,380,311	2,535
	400 "	47.1	12.9	335,778	1,055,845	3,144	115,730	345	1,171,575	3,489
	500 "	49.0	15.5	197,011	765,318	3,885	113,617	577	878,934	4,461
	600 "	49.1	17.3	76,112	353,127	4,640	68,148	895	421,275	5,535
	700 "	51.4	16.9	40,797	210,913	5,170	53,558	1,313	264,471	6,483
	800 "	49.5	17.4	14,953	88,884	5,944	22,534	1,507	111,418	7,451
	900 "	48.5	17.3	11,699	84,041	7,184	15,520	1,327	99,561	8,510
	1,000 "	53.3	17.1	6,969	55,167	7,916	11,545	1,657	66,712	9,573
	1,500 "	48.4	17.2	8,641	85,570	9,903	16,617	1,923	102,187	11,826
	2,000 "	48.9	11.0	364	3,188	8,759	2,795	7,679	5,983	16,438
	2,500 "	57.3	19.4	773	14,058	18,186	2,432	3,146	16,490	21,332
	2,500万円超	64.4	19.8	88	2,453	27,874	98	1,111	2,551	28,985
計	50.4	14.1	2,324,998	5,281,590	2,272	577,306	248	5,858,896	2,520	

第7表 企業規模別及び給与階級別の給与所得者数・給与額(合計)(続)

その2 企業規模 資本金2,000万円未満の株式会社

(1年を通じて勤務した給与所得者)

区 分 性・給与階級	平均年齢	平均勤続 年 数	給与所得 者 数	給 料・手 当		賞 与		給 与		
				総 額	平 均	総 額	平 均	総 額	平 均	
	歳	年	人	百万円	千円	百万円	千円	百万円	千円	
男	100万円以下	51.0	7.2	248,436	186,923	752	2,081	8	189,004	761
	200 "	56.0	10.3	504,160	750,466	1,489	10,926	22	761,392	1,510
	300 "	48.0	9.8	944,337	2,325,058	2,462	93,462	99	2,418,520	2,561
	400 "	44.4	9.4	1,404,688	4,559,085	3,246	396,759	282	4,955,845	3,528
	500 "	45.2	11.4	1,236,279	4,967,068	4,018	563,316	456	5,530,384	4,473
	600 "	46.9	13.8	748,985	3,643,656	4,865	463,535	619	4,107,191	5,484
	700 "	48.0	15.2	365,153	2,048,390	5,610	299,178	819	2,347,568	6,429
	800 "	49.1	15.8	193,346	1,271,601	6,577	164,442	851	1,436,043	7,427
	900 "	51.1	16.9	110,254	836,758	7,589	97,510	884	934,268	8,474
	1,000 "	52.1	18.1	70,691	625,535	8,849	47,588	673	673,123	9,522
	1,500 "	53.1	18.2	158,365	1,764,683	11,143	135,256	854	1,899,939	11,997
	2,000 "	55.1	19.9	59,507	963,556	16,192	71,606	1,203	1,035,162	17,396
	2,500 "	55.5	22.1	20,510	429,178	20,925	23,748	1,158	452,926	22,083
	2,500万円超	54.9	21.4	27,791	1,206,245	43,404	127,866	4,601	1,334,111	48,005
	計	47.7	11.6	6,092,502	25,578,202	4,198	2,497,273	410	28,075,475	4,608
女	100万円以下	50.8	7.3	717,875	575,234	801	4,802	7	580,036	808
	200 "	50.6	8.9	1,021,423	1,409,000	1,379	30,247	30	1,439,247	1,409
	300 "	44.1	8.4	897,603	2,081,749	2,319	158,947	177	2,240,696	2,496
	400 "	43.9	9.6	549,847	1,676,504	3,049	221,771	403	1,898,275	3,452
	500 "	46.0	11.6	248,342	967,244	3,895	136,254	549	1,103,498	4,443
	600 "	48.3	14.2	91,348	441,638	4,835	62,034	679	503,673	5,514
	700 "	49.3	13.0	42,811	239,449	5,593	39,054	912	278,503	6,505
	800 "	55.3	17.9	30,248	205,874	6,806	19,010	628	224,884	7,435
	900 "	49.4	13.0	17,957	129,565	7,215	21,684	1,208	151,249	8,423
	1,000 "	55.2	18.5	14,739	135,926	9,222	3,337	226	139,263	9,449
	1,500 "	52.6	20.1	19,593	214,974	10,972	18,666	953	233,640	11,925
	2,000 "	55.4	17.6	10,448	175,666	16,813	3,747	359	179,413	17,172
	2,500 "	54.8	17.5	3,928	84,961	21,629	2,032	517	86,993	22,147
	2,500万円超	59.3	20.8	2,713	122,785	45,258	12,009	4,426	134,794	49,684
	計	47.7	9.2	3,668,875	8,460,568	2,306	733,594	200	9,194,162	2,506
計	100万円以下	50.9	7.3	966,311	762,157	789	6,883	7	769,040	796
	200 "	52.4	9.3	1,525,583	2,159,465	1,416	41,174	27	2,200,639	1,442
	300 "	46.1	9.1	1,841,940	4,406,806	2,392	252,409	137	4,659,216	2,530
	400 "	44.3	9.5	1,954,535	6,235,589	3,190	618,530	316	6,854,120	3,507
	500 "	45.3	11.5	1,484,621	5,934,312	3,997	699,570	471	6,633,882	4,468
	600 "	47.1	13.9	840,333	4,085,295	4,862	525,569	625	4,610,864	5,487
	700 "	48.1	15.0	407,964	2,287,839	5,608	338,232	829	2,626,071	6,437
	800 "	50.0	16.1	223,594	1,477,475	6,608	183,451	820	1,660,927	7,428
	900 "	50.8	16.3	128,211	966,323	7,537	119,194	930	1,085,517	8,467
	1,000 "	52.6	18.1	85,430	761,461	8,913	50,925	596	812,386	9,509
	1,500 "	53.1	18.4	177,958	1,979,657	11,124	153,922	865	2,133,579	11,989
	2,000 "	55.1	19.6	69,955	1,139,222	16,285	75,353	1,077	1,214,575	17,362
	2,500 "	55.4	21.4	24,438	514,139	21,038	25,780	1,055	539,919	22,093
	2,500万円超	55.3	21.3	30,504	1,329,030	43,569	139,874	4,585	1,468,905	48,154
	計	47.7	10.7	9,761,377	34,038,770	3,487	3,230,868	331	37,269,638	3,818

その3 企業規模 資本金2,000万円以上の株式会社

(1年を通じて勤務した給与所得者)

性・給与階級	区分	平均年齢	平均勤続 年数	給与所得 者数	給料・手当		賞与		給与	
					総額	平均	総額	平均	総額	平均
		歳	年	人	百万円	千円	百万円	千円	百万円	千円
男	100万円以下	50.0	6.9	84,093	62,210	740	1,706	20	63,916	760
	200 "	55.5	8.5	216,836	325,049	1,499	8,895	41	333,944	1,540
	300 "	48.4	9.9	444,643	1,080,108	2,429	62,975	142	1,143,083	2,571
	400 "	44.0	9.9	821,655	2,589,191	3,151	311,957	380	2,901,148	3,531
	500 "	44.2	11.9	842,411	3,258,645	3,868	517,947	615	3,776,592	4,483
	600 "	45.8	15.0	567,580	2,604,442	4,589	501,123	883	3,105,565	5,472
	700 "	47.5	16.7	310,837	1,645,940	5,295	354,853	1,142	2,000,793	6,437
	800 "	49.5	19.3	184,416	1,115,209	6,047	253,799	1,376	1,369,008	7,423
	900 "	51.6	21.7	88,956	605,723	6,809	147,045	1,653	752,768	8,462
	1,000 "	52.1	22.2	46,638	360,720	7,734	80,847	1,734	441,567	9,468
	1,500 "	53.9	22.3	103,468	1,069,885	10,340	159,214	1,539	1,229,099	11,879
	2,000 "	57.1	23.9	27,802	411,879	14,815	63,145	2,271	475,024	17,086
	2,500 "	55.5	22.8	10,975	208,982	19,042	37,638	3,429	246,620	22,471
	2,500万円超	56.9	27.0	15,186	554,876	36,539	57,092	3,760	611,968	40,298
	計	46.9	13.0	3,765,496	15,892,861	4,221	2,558,236	679	18,451,097	4,900
女	100万円以下	50.0	6.4	293,766	238,465	812	2,030	7	240,495	819
	200 "	49.8	8.3	503,948	715,071	1,419	18,773	37	733,844	1,456
	300 "	42.9	8.5	478,827	1,102,944	2,303	95,923	200	1,198,867	2,504
	400 "	42.1	10.2	354,616	1,045,273	2,948	173,410	489	1,218,684	3,437
	500 "	44.6	13.3	165,371	602,730	3,645	130,096	787	732,826	4,431
	600 "	48.5	16.1	64,401	291,859	4,532	60,571	941	352,431	5,472
	700 "	50.2	14.5	24,567	128,633	5,236	28,766	1,171	157,399	6,407
	800 "	51.3	16.0	11,010	70,125	6,369	11,488	1,043	81,613	7,413
	900 "	52.7	17.7	7,862	55,543	7,065	11,020	1,402	66,563	8,466
	1,000 "	48.2	17.5	3,724	28,586	7,676	7,009	1,882	35,595	9,558
	1,500 "	56.4	21.7	8,726	89,945	10,308	10,221	1,171	100,166	11,479
	2,000 "	51.6	17.8	3,080	51,133	16,602	2,433	790	53,566	17,392
	2,500 "	63.6	31.5	584	13,021	22,297	327	560	13,348	22,856
	2,500万円超	55.8	21.2	781	30,372	38,889	4,374	5,601	34,746	44,489
	計	46.3	9.4	1,921,263	4,463,702	2,323	556,441	290	5,020,143	2,613
計	100万円以下	50.0	6.5	377,859	300,675	796	3,736	10	304,411	806
	200 "	51.5	8.4	720,784	1,040,120	1,443	27,668	38	1,067,788	1,481
	300 "	45.6	9.1	923,470	2,183,052	2,364	158,898	172	2,341,950	2,536
	400 "	43.4	10.0	1,176,271	3,634,465	3,090	485,367	413	4,119,832	3,502
	500 "	44.3	12.2	1,007,782	3,861,375	3,832	648,043	643	4,509,418	4,475
	600 "	46.1	15.1	631,981	2,896,302	4,583	561,694	889	3,457,996	5,472
	700 "	47.7	16.5	335,404	1,774,573	5,291	383,619	1,144	2,158,193	6,435
	800 "	49.6	19.1	195,426	1,185,335	6,065	265,286	1,357	1,450,621	7,423
	900 "	51.7	21.4	96,818	661,266	6,830	158,065	1,633	819,331	8,463
	1,000 "	51.9	21.9	50,362	389,306	7,730	87,856	1,744	477,162	9,475
	1,500 "	54.1	22.3	112,194	1,159,830	10,338	169,435	1,510	1,329,265	11,848
	2,000 "	56.5	23.3	30,882	463,012	14,993	65,578	2,124	528,590	17,116
	2,500 "	55.9	23.2	11,559	222,003	19,206	37,965	3,284	259,968	22,491
	2,500万円超	56.9	26.7	15,967	585,248	36,654	61,466	3,850	646,714	40,503
	計	46.7	11.8	5,686,759	20,356,563	3,580	3,114,676	548	23,471,239	4,127

第7表 企業規模別及び給与階級別の給与所得者数・給与額(合計)(続)

その4 企業規模 資本金5,000万円以上の株式会社

(1年を通じて勤務した給与所得者)

区 分 性・給与階級	平均年齢	平均勤続 年 数	給与所得 者 数	給 料・手 当		賞 与		給 与		
				総 額	平 均	総 額	平 均	総 額	平 均	
	歳	年	人	百万円	千円	百万円	千円	百万円	千円	
男	100万円以下	45.5	4.5	86,487	65,889	762	1,094	13	66,983	774
	200 "	54.4	7.1	179,916	266,109	1,479	5,492	31	271,601	1,510
	300 "	47.7	8.4	321,901	775,157	2,408	44,327	138	819,484	2,546
	400 "	40.4	8.6	591,668	1,844,104	3,117	248,571	420	2,092,675	3,537
	500 "	41.9	11.1	651,852	2,476,535	3,799	453,636	696	2,930,171	4,495
	600 "	44.1	14.5	489,179	2,190,696	4,478	483,891	989	2,674,588	5,468
	700 "	46.7	17.2	295,799	1,537,441	5,198	373,642	1,263	1,911,083	6,461
	800 "	48.6	18.7	184,349	1,091,503	5,921	277,352	1,504	1,368,855	7,425
	900 "	50.1	21.2	90,717	602,528	6,642	162,619	1,793	765,147	8,434
	1,000 "	51.3	20.5	51,912	399,398	7,694	92,634	1,784	492,031	9,478
	1,500 "	54.1	24.2	60,392	584,747	9,683	119,992	1,987	704,739	11,669
	2,000 "	55.4	20.3	17,226	265,040	15,386	28,383	1,648	293,423	17,034
	2,500 "	59.9	28.1	7,319	147,153	20,106	14,888	2,034	162,041	22,140
	2,500万円超	58.7	27.3	9,888	434,439	43,936	47,985	4,853	482,424	48,789
	計	45.1	12.4	3,038,605	12,680,738	4,173	2,354,506	775	15,035,244	4,948
女	100万円以下	49.1	5.4	262,457	211,862	807	2,255	9	214,118	816
	200 "	50.0	7.5	428,265	607,747	1,419	12,327	29	620,074	1,448
	300 "	43.1	7.7	415,074	957,216	2,306	80,915	195	1,038,132	2,501
	400 "	38.7	8.4	310,719	911,436	2,933	167,857	540	1,079,293	3,474
	500 "	41.3	11.2	159,800	573,776	3,591	131,749	824	705,526	4,415
	600 "	43.0	13.8	57,932	253,196	4,371	61,764	1,066	314,960	5,437
	700 "	45.8	16.2	21,946	112,957	5,147	28,107	1,281	141,064	6,428
	800 "	49.2	17.8	10,384	63,036	6,071	14,560	1,402	77,597	7,473
	900 "	48.5	15.2	3,082	23,630	7,667	2,667	865	26,296	8,532
	1,000 "	50.2	19.7	1,491	11,460	7,686	2,756	1,848	14,216	9,535
	1,500 "	46.0	9.8	2,483	23,549	9,484	4,035	1,625	27,583	11,109
	2,000 "	53.4	19.0	1,060	13,813	13,031	3,826	3,609	17,639	16,641
	2,500 "	58.6	24.5	503	10,588	21,050	838	1,666	11,426	22,716
	2,500万円超	51.9	16.5	1,074	40,411	37,627	1,349	1,256	41,760	38,883
	計	44.9	8.2	1,676,270	3,814,677	2,276	515,006	307	4,329,683	2,583
計	100万円以下	48.2	5.1	348,944	277,751	796	3,349	10	281,101	806
	200 "	51.3	7.4	608,181	873,855	1,437	17,819	29	891,674	1,466
	300 "	45.1	8.0	736,975	1,732,373	2,351	125,243	170	1,857,616	2,521
	400 "	39.8	8.5	902,387	2,755,540	3,054	416,428	461	3,171,967	3,515
	500 "	41.8	11.1	811,652	3,050,311	3,758	585,386	721	3,635,697	4,479
	600 "	44.0	14.4	547,111	2,443,893	4,467	545,655	997	2,989,548	5,464
	700 "	46.6	17.1	317,745	1,650,397	5,194	401,749	1,264	2,052,147	6,458
	800 "	48.6	18.7	194,733	1,154,540	5,929	291,912	1,499	1,446,452	7,428
	900 "	50.0	21.0	93,799	626,158	6,676	165,285	1,762	791,443	8,438
	1,000 "	51.3	20.5	53,403	410,858	7,694	95,389	1,786	506,247	9,480
	1,500 "	53.8	23.6	62,875	608,295	9,675	124,027	1,973	732,323	11,647
	2,000 "	55.3	20.3	18,286	278,853	15,250	32,209	1,761	311,062	17,011
	2,500 "	59.9	27.9	7,822	157,741	20,166	15,726	2,010	173,467	22,177
	2,500万円超	58.0	26.3	10,962	474,850	43,318	49,334	4,500	524,184	47,818
	計	45.1	10.9	4,714,875	16,495,415	3,499	2,869,512	609	19,364,927	4,107

その5 企業規模 資本金1億円以上の株式会社

(1年を通じて勤務した給与所得者)

性・給与階級	区分	平均年齢	平均勤続 年数	給与所得 者数	給料・手当		賞与		給与	
					総額	平均	総額	平均	総額	平均
		歳	年	人	百万円	千円	百万円	千円	百万円	千円
男	100万円以下	38.8	3.9	100,390	76,484	762	552	5	77,036	767
	200 "	49.2	6.7	156,171	232,832	1,491	4,121	26	236,952	1,517
	300 "	46.6	8.3	281,944	672,717	2,386	45,752	162	718,469	2,548
	400 "	39.5	9.0	507,062	1,548,917	3,055	250,383	494	1,799,299	3,548
	500 "	39.3	10.8	660,646	2,436,278	3,688	540,632	818	2,976,909	4,506
	600 "	42.7	14.6	640,385	2,804,182	4,379	706,456	1,103	3,510,638	5,482
	700 "	45.2	17.1	473,666	2,395,053	5,056	670,512	1,416	3,065,565	6,472
	800 "	47.2	19.1	307,275	1,778,606	5,788	513,931	1,673	2,292,537	7,461
	900 "	48.7	20.6	179,235	1,160,036	6,472	358,388	2,000	1,518,423	8,472
	1,000 "	49.3	21.3	117,258	847,612	7,229	265,017	2,260	1,112,629	9,489
	1,500 "	51.2	20.8	185,764	1,661,475	8,944	510,902	2,750	2,172,377	11,694
	2,000 "	54.5	20.8	28,283	405,831	14,349	77,526	2,741	483,357	17,090
	2,500 "	55.5	19.0	10,319	195,539	18,949	33,823	3,278	229,362	22,227
	2,500万円超	56.2	21.5	14,339	499,197	34,814	149,490	10,425	648,687	45,239
	計	43.9	13.6	3,662,737	16,714,759	4,563	4,127,482	1,127	20,842,241	5,690
女	100万円以下	45.8	5.1	326,901	265,263	811	1,749	5	267,012	817
	200 "	48.5	7.2	513,318	715,376	1,394	14,850	29	730,226	1,423
	300 "	42.6	7.2	430,762	985,550	2,288	76,385	177	1,061,935	2,465
	400 "	37.2	7.8	363,676	1,058,444	2,910	206,913	569	1,265,357	3,479
	500 "	38.5	10.8	255,982	904,306	3,533	236,174	923	1,140,480	4,455
	600 "	43.5	15.0	127,536	530,931	4,163	162,577	1,275	693,509	5,438
	700 "	44.2	14.7	58,160	288,046	4,953	87,534	1,505	375,580	6,458
	800 "	45.8	15.1	27,360	160,875	5,880	43,366	1,585	204,241	7,465
	900 "	46.4	13.5	15,832	106,039	6,698	28,231	1,783	134,270	8,481
	1,000 "	45.8	14.9	11,217	85,812	7,650	21,094	1,881	106,906	9,531
	1,500 "	45.6	15.5	13,532	123,873	9,154	30,824	2,278	154,698	11,432
	2,000 "	51.6	14.6	2,820	39,572	14,033	7,793	2,763	47,365	16,796
	2,500 "	51.1	14.5	388	7,229	18,631	1,525	3,931	8,754	22,562
	2,500万円超	51.0	10.3	628	19,029	30,300	5,061	8,059	24,090	38,359
	計	43.3	8.3	2,148,112	5,290,344	2,463	924,078	430	6,214,422	2,893
計	100万円以下	44.1	4.8	427,291	341,748	800	2,300	5	344,048	805
	200 "	48.6	7.0	669,489	948,208	1,416	18,971	28	967,178	1,445
	300 "	44.2	7.6	712,706	1,658,267	2,327	122,136	171	1,780,404	2,498
	400 "	38.5	8.5	870,738	2,607,360	2,994	457,296	525	3,064,656	3,520
	500 "	39.1	10.8	916,628	3,340,584	3,644	776,806	847	4,117,390	4,492
	600 "	42.8	14.7	767,921	3,335,114	4,343	869,033	1,132	4,204,147	5,475
	700 "	45.1	16.8	531,826	2,683,098	5,045	758,046	1,425	3,441,145	6,470
	800 "	47.1	18.8	334,635	1,939,481	5,796	557,297	1,665	2,496,778	7,461
	900 "	48.5	20.0	195,067	1,266,074	6,490	386,619	1,982	1,652,693	8,472
	1,000 "	49.0	20.8	128,475	933,424	7,265	286,110	2,227	1,219,535	9,492
	1,500 "	50.8	20.5	199,296	1,785,348	8,958	541,727	2,718	2,327,075	11,676
	2,000 "	54.2	20.2	31,103	445,403	14,320	85,319	2,743	530,722	17,063
	2,500 "	55.4	18.8	10,707	202,768	18,938	35,348	3,301	238,116	22,239
	2,500万円超	56.0	21.1	14,967	518,225	34,625	154,551	10,326	672,776	44,951
	計	43.7	11.7	5,810,849	22,005,103	3,787	5,051,560	869	27,056,663	4,656

第7表 企業規模別及び給与階級別の給与所得者数・給与額(合計)(続)

その6 企業規模 資本金10億円以上の株式会社

(1年を通じて勤務した給与所得者)

区分 性・給与階級	平均年齢	平均勤続 年数	給与所得 者数	給料・手当		賞与		給与		
				総額	平均	総額	平均	総額	平均	
	歳	年	人	百万円	千円	百万円	千円	百万円	千円	
男	100万円以下	33.3	3.6	124,019	95,533	770	778	6	96,311	777
	200 "	45.4	7.9	157,767	230,068	1,458	6,714	43	236,782	1,501
	300 "	47.8	10.8	226,536	533,531	2,355	42,636	188	576,167	2,543
	400 "	39.8	9.6	404,637	1,225,098	3,028	223,889	553	1,448,987	3,581
	500 "	37.1	9.8	729,098	2,664,378	3,654	635,695	872	3,300,073	4,526
	600 "	39.4	12.9	841,355	3,633,784	4,319	1,007,715	1,198	4,641,500	5,517
	700 "	42.5	16.6	853,966	4,276,162	5,007	1,269,997	1,487	5,546,160	6,495
	800 "	45.4	20.1	761,956	4,342,390	5,699	1,370,111	1,798	5,712,501	7,497
	900 "	46.9	21.8	633,845	4,049,434	6,389	1,323,358	2,088	5,372,793	8,477
	1,000 "	48.0	23.0	433,469	3,031,119	6,993	1,074,340	2,478	4,105,459	9,471
	1,500 "	49.8	23.1	872,713	7,395,541	8,474	2,861,451	3,279	10,256,992	11,753
	2,000 "	52.2	22.6	128,919	1,579,706	12,253	611,550	4,744	2,191,257	16,997
	2,500 "	57.3	22.3	29,448	515,586	17,508	168,836	5,733	684,422	23,242
	2,500万円超	55.5	19.4	42,962	1,426,892	33,213	374,296	8,712	1,801,188	41,925
	計	43.9	16.6	6,240,690	34,999,223	5,608	10,971,368	1,758	45,970,590	7,366
女	100万円以下	44.7	5.6	425,367	346,503	815	3,630	9	350,133	823
	200 "	47.6	8.0	554,574	768,969	1,387	25,754	46	794,723	1,433
	300 "	44.1	8.4	440,704	994,334	2,256	93,317	212	1,087,651	2,468
	400 "	36.6	8.2	358,453	1,029,273	2,871	228,588	638	1,257,860	3,509
	500 "	37.8	11.2	363,891	1,254,212	3,447	380,682	1,046	1,634,894	4,493
	600 "	40.9	15.3	275,065	1,129,928	4,108	375,703	1,366	1,505,630	5,474
	700 "	43.8	18.6	168,824	815,308	4,829	278,288	1,648	1,093,596	6,478
	800 "	44.3	18.9	93,872	517,727	5,515	179,671	1,914	697,399	7,429
	900 "	46.2	20.4	47,724	298,343	6,251	105,269	2,206	403,613	8,457
	1,000 "	45.8	18.8	29,131	201,652	6,922	72,524	2,490	274,177	9,412
	1,500 "	47.7	18.9	44,194	367,637	8,319	144,507	3,270	512,143	11,589
	2,000 "	47.6	15.6	4,528	55,258	12,204	20,105	4,440	75,363	16,644
	2,500 "	52.5	12.9	1,297	24,681	19,029	6,156	4,746	30,837	23,776
	2,500万円超	55.2	17.7	1,698	48,763	28,718	20,588	12,125	69,350	40,842
	計	42.9	10.4	2,809,322	7,852,587	2,795	1,934,782	689	9,787,369	3,484
計	100万円以下	42.1	5.2	549,386	442,036	805	4,408	8	446,444	813
	200 "	47.1	8.0	712,341	999,037	1,402	32,469	46	1,031,506	1,448
	300 "	45.3	9.2	667,240	1,527,865	2,290	135,953	204	1,663,818	2,494
	400 "	38.3	8.9	763,090	2,254,371	2,954	452,476	593	2,706,847	3,547
	500 "	37.3	10.2	1,092,989	3,918,589	3,585	1,016,377	930	4,934,967	4,515
	600 "	39.8	13.5	1,116,420	4,763,712	4,267	1,383,418	1,239	6,147,130	5,506
	700 "	42.7	16.9	1,022,790	5,091,470	4,978	1,548,285	1,514	6,639,755	6,492
	800 "	45.3	20.0	855,828	4,860,117	5,679	1,549,783	1,811	6,409,900	7,490
	900 "	46.8	21.7	681,569	4,347,778	6,379	1,428,628	2,096	5,776,405	8,475
	1,000 "	47.9	22.7	462,600	3,232,771	6,988	1,146,864	2,479	4,379,636	9,467
	1,500 "	49.7	22.9	916,907	7,763,178	8,467	3,005,957	3,278	10,769,135	11,745
	2,000 "	52.0	22.3	133,447	1,634,964	12,252	631,655	4,733	2,266,619	16,985
	2,500 "	57.1	21.9	30,745	540,266	17,572	174,992	5,692	715,258	23,264
	2,500万円超	55.5	19.4	44,660	1,475,655	33,042	394,884	8,842	1,870,539	41,884
	計	43.6	14.7	9,050,012	42,851,809	4,735	12,906,150	1,426	55,757,959	6,161

その7 企業規模 株式会社計

(1年を通じて勤務した給与所得者)

性・給与階級	区分	平均年齢	平均勤続 年数	給与所得 者数	給料・手当		賞与		給与	
					総額	平均	総額	平均	総額	平均
		歳	年	人	百万円	千円	百万円	千円	百万円	千円
男	100万円以下	44.8	5.6	643,425	487,039	757	6,211	10	493,250	767
	200 "	53.4	8.7	1,214,850	1,804,523	1,485	36,148	30	1,840,671	1,515
	300 "	47.9	9.5	2,219,361	5,386,571	2,427	289,152	130	5,675,723	2,557
	400 "	42.5	9.3	3,729,710	11,766,395	3,155	1,431,558	384	13,197,953	3,539
	500 "	42.1	11.1	4,120,286	15,802,903	3,835	2,711,227	658	18,514,130	4,493
	600 "	43.6	14.1	3,287,484	14,876,761	4,525	3,162,720	962	18,039,482	5,487
	700 "	45.1	16.6	2,299,421	11,902,986	5,177	2,968,182	1,291	14,871,168	6,467
	800 "	47.0	19.2	1,631,342	9,599,310	5,884	2,579,635	1,581	12,178,945	7,466
	900 "	48.2	21.1	1,103,007	7,254,479	6,577	2,088,920	1,894	9,343,399	8,471
	1,000 "	49.1	22.0	719,968	5,264,383	7,312	1,560,425	2,167	6,824,808	9,479
	1,500 "	50.9	22.2	1,380,702	12,476,331	9,036	3,786,815	2,743	16,263,147	11,779
	2,000 "	53.8	21.8	261,737	3,626,012	13,854	852,210	3,256	4,478,222	17,110
	2,500 "	56.6	22.4	78,571	1,496,438	19,046	278,932	3,550	1,775,370	22,596
	2,500万円超	55.9	21.9	110,166	4,121,650	37,413	756,729	6,869	4,878,378	44,282
	計	45.6	13.6	22,800,030	105,865,783	4,643	22,508,864	987	128,374,647	5,630
女	100万円以下	48.4	6.2	2,026,366	1,637,328	808	14,466	7	1,651,794	815
	200 "	49.5	8.1	3,021,528	4,216,162	1,395	101,952	34	4,318,114	1,429
	300 "	43.5	8.1	2,662,970	6,121,793	2,299	505,487	190	6,627,280	2,489
	400 "	40.1	8.9	1,937,311	5,720,930	2,953	998,539	515	6,719,469	3,468
	500 "	41.1	11.5	1,193,386	4,302,268	3,605	1,014,955	850	5,317,224	4,456
	600 "	43.5	15.0	616,282	2,647,553	4,296	722,650	1,173	3,370,203	5,469
	700 "	45.3	16.7	316,308	1,584,392	5,009	461,749	1,460	2,046,141	6,469
	800 "	47.2	17.9	172,874	1,017,638	5,887	268,095	1,551	1,285,733	7,437
	900 "	47.5	17.4	92,457	613,120	6,631	168,871	1,826	781,991	8,458
	1,000 "	48.4	17.9	60,302	463,436	7,685	106,720	1,770	570,157	9,455
	1,500 "	49.3	18.7	88,528	819,977	9,262	208,253	2,352	1,028,230	11,615
	2,000 "	52.7	16.9	21,936	335,441	15,292	37,905	1,728	373,346	17,020
	2,500 "	55.2	18.2	6,700	140,480	20,967	10,878	1,624	151,358	22,591
	2,500万円超	56.0	18.4	6,894	261,359	37,911	43,381	6,293	304,740	44,204
	計	45.2	9.2	12,223,842	29,881,878	2,445	4,663,901	382	34,545,779	2,826
計	100万円以下	47.5	6.1	2,669,791	2,124,367	796	20,677	8	2,145,044	803
	200 "	50.6	8.3	4,236,378	6,020,685	1,421	138,100	33	6,158,785	1,454
	300 "	45.5	8.7	4,882,331	11,508,364	2,357	794,639	163	12,303,004	2,520
	400 "	41.7	9.2	5,667,021	17,487,325	3,086	2,430,097	429	19,917,422	3,515
	500 "	41.9	11.2	5,313,672	20,105,171	3,784	3,726,182	701	23,831,354	4,485
	600 "	43.6	14.2	3,903,766	17,524,314	4,489	3,885,370	995	21,409,685	5,484
	700 "	45.2	16.6	2,615,729	13,487,378	5,156	3,429,932	1,311	16,917,310	6,468
	800 "	47.0	19.0	1,804,216	10,616,948	5,885	2,847,730	1,578	13,464,678	7,463
	900 "	48.2	20.8	1,195,464	7,867,599	6,581	2,257,791	1,889	10,125,390	8,470
	1,000 "	49.1	21.7	780,270	5,727,820	7,341	1,667,145	2,137	7,394,965	9,477
	1,500 "	50.8	22.0	1,469,230	13,296,308	9,050	3,995,068	2,719	17,291,376	11,769
	2,000 "	53.7	21.4	283,673	3,961,453	13,965	890,115	3,138	4,851,568	17,103
	2,500 "	56.5	22.1	85,271	1,636,918	19,197	289,811	3,399	1,926,728	22,595
	2,500万円超	55.9	21.7	117,060	4,383,009	37,442	800,109	6,835	5,183,118	44,277
	計	45.5	12.1	35,023,872	135,747,661	3,876	27,172,766	776	162,920,426	4,652

第7表 企業規模別及び給与階級別の給与所得者数・給与額(合計)(続)

その8 企業規模 その他の法人

(1年を通じて勤務した給与所得者)

区 分 性・給与階級	平均年齢	平均勤続 年 数	給与所得 者 数	給 料・手 当		賞 与		給 与		
				総 額	平 均	総 額	平 均	総 額	平 均	
	歳	年	人	百万円	千円	百万円	千円	百万円	千円	
男	100万円以下	57.0	12.5	252,658	190,642	755	4,104	16	194,746	771
	200 "	58.6	13.8	560,126	816,678	1,458	17,803	32	834,481	1,490
	300 "	51.3	12.5	840,735	2,024,193	2,408	114,643	136	2,138,836	2,544
	400 "	44.4	10.7	1,207,852	3,781,689	3,131	471,319	390	4,253,008	3,521
	500 "	44.7	12.9	1,017,643	3,930,785	3,863	609,016	598	4,539,801	4,461
	600 "	46.5	15.9	656,735	3,047,804	4,641	559,279	852	3,607,083	5,492
	700 "	47.9	17.9	382,457	2,034,261	5,319	434,398	1,136	2,468,659	6,455
	800 "	50.4	19.6	261,953	1,626,073	6,207	327,154	1,249	1,953,228	7,456
	900 "	50.4	20.4	185,752	1,306,312	7,033	266,582	1,435	1,572,894	8,468
	1,000 "	52.2	20.0	116,249	908,985	7,819	192,884	1,659	1,101,868	9,479
	1,500 "	53.1	20.5	261,638	2,606,216	9,961	537,406	2,054	3,143,622	12,015
	2,000 "	55.2	14.9	93,296	1,455,006	15,596	172,808	1,852	1,627,814	17,448
	2,500 "	56.9	15.8	36,894	787,998	21,358	37,246	1,010	825,244	22,368
	2,500万円超	58.8	19.0	40,498	1,617,841	39,949	40,289	995	1,658,130	40,943
	計	49.1	14.2	5,914,486	26,134,483	4,419	3,784,930	640	29,919,413	5,059
女	100万円以下	54.3	10.9	803,136	658,711	820	14,029	17	672,740	838
	200 "	52.4	10.3	1,370,395	1,868,418	1,363	71,838	52	1,940,256	1,416
	300 "	46.4	9.4	1,349,864	3,026,500	2,242	372,673	276	3,399,173	2,518
	400 "	42.1	8.5	1,456,653	4,175,942	2,867	901,229	619	5,077,171	3,486
	500 "	43.4	11.0	953,419	3,425,456	3,593	814,290	854	4,239,746	4,447
	600 "	45.3	13.6	510,961	2,251,732	4,407	537,457	1,052	2,789,189	5,459
	700 "	48.2	16.5	250,668	1,285,667	5,129	330,708	1,319	1,616,375	6,448
	800 "	51.3	20.6	129,858	777,200	5,985	186,815	1,439	964,015	7,424
	900 "	51.9	20.0	56,454	392,926	6,960	86,244	1,528	479,170	8,488
	1,000 "	53.8	21.7	28,428	219,943	7,737	49,993	1,759	269,936	9,495
	1,500 "	54.0	16.9	64,207	664,368	10,347	115,091	1,792	779,459	12,140
	2,000 "	53.9	16.1	15,694	253,306	16,140	15,268	973	268,574	17,113
	2,500 "	57.7	19.7	4,709	100,801	21,406	2,203	468	103,004	21,874
	2,500万円超	54.5	18.8	5,943	226,289	38,076	4,266	718	230,555	38,794
	計	47.4	10.8	7,000,389	19,327,259	2,761	3,502,103	500	22,829,362	3,261
計	100万円以下	55.0	11.3	1,055,794	849,353	804	18,132	17	867,486	822
	200 "	54.2	11.4	1,930,521	2,685,096	1,391	89,640	46	2,774,737	1,437
	300 "	48.3	10.6	2,190,599	5,050,693	2,306	487,316	222	5,538,009	2,528
	400 "	43.1	9.5	2,664,505	7,957,631	2,987	1,372,548	515	9,330,179	3,502
	500 "	44.1	11.9	1,971,062	7,356,241	3,732	1,423,306	722	8,779,547	4,454
	600 "	46.0	14.9	1,167,696	5,299,536	4,538	1,096,736	939	6,396,272	5,478
	700 "	48.0	17.3	633,125	3,319,928	5,244	765,106	1,208	4,085,034	6,452
	800 "	50.7	19.9	391,811	2,403,274	6,134	513,969	1,312	2,917,243	7,446
	900 "	50.8	20.3	242,206	1,699,238	7,016	352,826	1,457	2,052,064	8,472
	1,000 "	52.5	20.3	144,677	1,128,928	7,803	242,876	1,679	1,371,804	9,482
	1,500 "	53.3	19.8	325,845	3,270,584	10,037	652,497	2,002	3,923,081	12,040
	2,000 "	55.0	15.1	108,990	1,708,312	15,674	188,076	1,726	1,896,387	17,400
	2,500 "	57.0	16.2	41,603	888,799	21,364	39,449	948	928,248	22,312
	2,500万円超	58.2	19.0	46,441	1,844,130	39,709	44,555	959	1,888,684	40,668
	計	48.2	12.4	12,914,875	45,461,742	3,520	7,287,033	564	52,748,775	4,084

その9 企業規模 合計

(1年を通じて勤務した給与所得者)

性・給与階級	区分	平均年齢	平均勤続 年数	給与所得 者数	給料・手当		賞与		給与	
					総額	平均	総額	平均	総額	平均
		歳	年	人	百万円	千円	百万円	千円	百万円	千円
男	100万円以下	48.8	7.8	970,554	735,821	758	10,924	11	746,745	769
	200 "	54.6	10.5	1,932,061	2,854,437	1,477	61,197	32	2,915,634	1,509
	300 "	48.6	10.5	3,242,292	7,854,133	2,422	425,287	131	8,279,421	2,554
	400 "	43.0	9.7	5,088,530	16,045,960	3,153	1,933,354	380	17,979,314	3,533
	500 "	42.7	11.5	5,240,755	20,144,548	3,844	3,365,268	642	23,509,816	4,486
	600 "	44.1	14.4	3,978,653	18,087,542	4,546	3,748,537	942	21,836,079	5,488
	700 "	45.6	16.7	2,701,547	14,038,489	5,196	3,428,643	1,269	17,467,132	6,466
	800 "	47.5	19.2	1,900,936	11,271,129	5,929	2,916,985	1,534	14,188,114	7,464
	900 "	48.6	20.9	1,293,869	8,597,865	6,645	2,361,774	1,825	10,959,640	8,470
	1,000 "	49.5	21.7	839,134	6,195,124	7,383	1,759,858	2,097	7,954,981	9,480
	1,500 "	51.2	21.9	1,647,089	15,130,624	9,186	4,330,961	2,629	19,461,585	11,816
	2,000 "	54.2	20.0	355,397	5,084,206	14,306	1,027,813	2,892	6,112,020	17,198
	2,500 "	56.7	20.3	115,611	2,287,399	19,785	316,409	2,737	2,603,809	22,522
	2,500万円超	56.7	21.1	150,752	5,741,944	38,089	797,115	5,288	6,539,058	43,376
	計	46.3	13.7	29,457,180	134,069,222	4,551	26,484,126	899	160,553,348	5,450
女	100万円以下	50.2	7.9	3,127,371	2,538,912	812	33,439	11	2,572,352	823
	200 "	50.8	9.6	4,949,840	6,840,652	1,382	208,097	42	7,048,750	1,424
	300 "	44.9	9.1	4,375,109	9,977,628	2,281	964,275	220	10,941,903	2,501
	400 "	41.4	9.0	3,578,774	10,454,842	2,921	1,985,020	555	12,439,862	3,476
	500 "	42.5	11.5	2,240,990	8,082,183	3,607	1,897,837	847	9,980,020	4,453
	600 "	44.6	14.5	1,168,921	5,089,435	4,354	1,301,717	1,114	6,391,152	5,468
	700 "	46.8	16.7	588,104	2,979,730	5,067	819,953	1,394	3,799,682	6,461
	800 "	49.1	19.1	310,044	1,837,976	5,928	467,248	1,507	2,305,224	7,435
	900 "	49.2	18.3	155,500	1,053,012	6,772	264,363	1,700	1,317,375	8,472
	1,000 "	50.3	19.0	92,782	716,791	7,726	161,709	1,743	878,500	9,468
	1,500 "	51.3	18.0	156,627	1,521,838	9,716	333,221	2,127	1,855,059	11,844
	2,000 "	53.2	16.6	37,630	588,747	15,646	53,172	1,413	641,919	17,059
	2,500 "	56.4	18.9	12,036	252,375	20,968	15,282	1,270	267,658	22,238
	2,500万円超	55.3	18.6	12,837	487,648	37,988	47,647	3,712	535,295	41,699
	計	46.5	10.1	20,806,565	52,421,770	2,519	8,552,980	411	60,974,750	2,931
計	100万円以下	49.9	7.9	4,097,925	3,274,733	799	44,364	11	3,319,097	810
	200 "	51.8	9.8	6,881,901	9,695,089	1,409	269,294	39	9,964,383	1,448
	300 "	46.5	9.7	7,617,401	17,831,762	2,341	1,389,562	182	19,221,324	2,523
	400 "	42.3	9.4	8,667,304	26,500,802	3,058	3,918,374	452	30,419,176	3,510
	500 "	42.6	11.5	7,481,745	28,226,730	3,773	5,263,105	703	33,489,835	4,476
	600 "	44.2	14.4	5,147,574	23,176,977	4,503	5,050,254	981	28,227,231	5,484
	700 "	45.8	16.7	3,289,651	17,018,219	5,173	4,248,595	1,292	21,266,814	6,465
	800 "	47.7	19.2	2,210,980	13,109,106	5,929	3,384,233	1,531	16,493,339	7,460
	900 "	48.6	20.7	1,449,369	9,650,878	6,659	2,626,137	1,812	12,277,015	8,471
	1,000 "	49.6	21.4	931,916	6,911,915	7,417	1,921,566	2,062	8,833,481	9,479
	1,500 "	51.2	21.6	1,803,716	16,652,462	9,232	4,664,183	2,586	21,316,645	11,818
	2,000 "	54.1	19.6	393,027	5,672,954	14,434	1,080,985	2,750	6,753,939	17,184
	2,500 "	56.6	20.2	127,647	2,539,775	19,897	331,692	2,599	2,871,466	22,495
	2,500万円超	56.6	21.0	163,589	6,229,592	38,081	844,761	5,164	7,074,353	43,245
	計	46.4	12.2	50,263,745	186,490,992	3,710	35,037,105	697	221,528,097	4,407

第7表 企業規模別及び給与階級別の給与所得者数・給与額(役員)

その1 企業規模 資本金2,000万円未満の株式会社

(1年を通じて勤務した給与所得者)

区分 性・給与階級	平均年齢	平均勤続 年数	給与所得 者数	給料・手当		賞与		給与		
				総額	平均	総額	平均	総額	平均	
	歳	年	人	百万円	千円	百万円	千円	百万円	千円	
男	100万円以下	61.6	14.8	55,495	40,098	723	356	6	40,454	729
	200 "	61.1	19.4	118,801	173,496	1,460	1,246	10	174,743	1,471
	300 "	58.5	19.4	153,663	395,447	2,573	642	4	396,089	2,578
	400 "	55.6	18.8	145,986	510,838	3,499	7,297	50	518,135	3,549
	500 "	53.5	17.2	145,280	642,737	4,424	14,742	101	657,479	4,526
	600 "	52.6	16.9	145,614	808,728	5,554	15,341	105	824,069	5,659
	700 "	51.1	17.0	78,436	494,874	6,309	13,466	172	508,341	6,481
	800 "	51.1	16.9	86,645	622,058	7,179	20,276	234	642,334	7,413
	900 "	53.1	17.8	59,930	497,297	8,298	14,908	249	512,204	8,547
	1,000 "	54.2	18.2	51,711	484,766	9,375	8,677	168	493,443	9,542
	1,500 "	54.1	18.8	128,008	1,497,020	11,695	48,575	379	1,545,596	12,074
	2,000 "	55.0	20.1	53,722	890,666	16,579	47,857	891	938,523	17,470
	2,500 "	55.9	22.6	19,990	421,161	21,069	20,480	1,024	441,641	22,093
	2,500万円超	55.6	22.0	26,396	1,041,999	39,476	79,561	3,014	1,121,559	42,490
	計	55.2	18.2	1,269,677	8,521,185	6,711	293,424	231	8,814,609	6,942
女	100万円以下	60.8	17.9	85,923	71,229	829	-	-	71,229	829
	200 "	58.7	18.7	117,098	165,987	1,418	836	7	166,824	1,425
	300 "	55.9	17.8	97,695	249,516	2,554	3,189	33	252,705	2,587
	400 "	58.6	18.2	61,837	215,200	3,480	3,120	50	218,320	3,531
	500 "	54.7	16.3	57,768	255,926	4,430	4,785	83	260,711	4,513
	600 "	53.4	16.9	31,247	173,590	5,555	4,032	129	177,622	5,684
	700 "	54.8	13.7	12,760	83,025	6,507	645	51	83,670	6,557
	800 "	58.3	19.6	21,182	151,451	7,150	5,253	248	156,705	7,398
	900 "	51.5	16.4	9,940	79,489	7,997	4,295	432	83,784	8,429
	1,000 "	57.5	21.2	11,385	107,712	9,461	668	59	108,380	9,520
	1,500 "	54.0	22.2	13,754	158,130	11,497	7,045	512	165,174	12,009
	2,000 "	57.4	19.1	9,196	158,651	17,252	836	91	159,487	17,343
	2,500 "	54.9	17.6	3,913	84,742	21,656	1,966	502	86,708	22,159
	2,500万円超	62.3	22.7	2,393	111,914	46,767	7,517	3,141	119,432	49,909
	計	57.4	18.0	536,091	2,066,561	3,855	44,187	82	2,110,749	3,937
計	100万円以下	61.1	16.7	141,418	111,327	787	356	3	111,683	790
	200 "	59.9	19.1	235,899	339,483	1,439	2,083	9	341,566	1,448
	300 "	57.5	18.7	251,358	644,963	2,566	3,831	15	648,793	2,581
	400 "	56.5	18.6	207,823	726,038	3,494	10,417	50	736,454	3,544
	500 "	53.8	16.9	203,048	898,663	4,426	19,527	96	918,190	4,522
	600 "	52.7	16.9	176,861	982,318	5,554	19,373	110	1,001,691	5,664
	700 "	51.7	16.5	91,196	577,899	6,337	14,112	155	592,011	6,492
	800 "	52.6	17.4	107,827	773,509	7,174	25,530	237	799,039	7,410
	900 "	52.8	17.6	69,870	576,786	8,255	19,202	275	595,988	8,530
	1,000 "	54.8	18.7	63,096	592,478	9,390	9,344	148	601,822	9,538
	1,500 "	54.1	19.2	141,762	1,655,150	11,676	55,620	392	1,710,770	12,068
	2,000 "	55.4	19.9	62,918	1,049,317	16,678	48,693	774	1,098,010	17,451
	2,500 "	55.7	21.7	23,903	505,903	21,165	22,446	939	528,348	22,104
	2,500万円超	56.2	22.1	28,789	1,153,913	40,082	87,078	3,025	1,240,991	43,106
	計	55.9	18.2	1,805,768	10,587,746	5,863	337,611	187	10,925,358	6,050

その2 企業規模 資本金2,000万円以上の株式会社

(1年を通じて勤務した給与所得者)

区 分 性・給与階級	平均年齢	平均勤続 年 数	給与所得 者 数	給 料・手 当		賞 与		給 与		
				総 額	平 均	総 額	平 均	総 額	平 均	
	歳	年	人	百万円	千円	百万円	千円	百万円	千円	
男	100万円以下	72.5	24.9	5,358	3,779	705	48	9	3,828	714
	200 "	65.7	18.5	17,395	26,182	1,505	614	35	26,795	1,540
	300 "	61.1	28.8	22,029	56,434	2,562	818	37	57,252	2,599
	400 "	58.2	25.0	29,415	101,571	3,453	3,503	119	105,074	3,572
	500 "	54.1	23.2	28,300	123,720	4,372	3,546	125	127,266	4,497
	600 "	53.4	23.7	27,838	151,141	5,429	6,101	219	157,243	5,648
	700 "	52.9	20.0	23,443	143,244	6,110	8,634	368	151,879	6,479
	800 "	52.4	22.4	32,362	223,371	6,902	19,255	595	242,627	7,497
	900 "	55.6	24.5	24,026	188,342	7,839	17,163	714	205,505	8,553
	1,000 "	53.3	23.6	23,612	205,052	8,684	19,214	814	224,265	9,498
	1,500 "	55.8	24.5	65,347	742,115	11,357	55,340	847	797,455	12,203
	2,000 "	57.7	25.7	23,139	353,339	15,270	43,668	1,887	397,006	17,157
	2,500 "	56.8	24.6	9,608	187,167	19,480	29,074	3,026	216,240	22,506
	2,500万円超	57.1	27.5	14,694	541,333	36,840	55,129	3,752	596,462	40,592
	計	56.3	24.0	346,566	3,046,791	8,791	262,105	756	3,308,896	9,548
	女	100万円以下	69.0	27.7	9,746	7,598	780	97	10	7,695
200 "		62.1	20.3	17,257	23,737	1,376	503	29	24,240	1,405
300 "		56.1	20.9	15,392	39,531	2,568	863	56	40,393	2,624
400 "		54.6	21.4	13,694	47,681	3,482	1,677	122	49,359	3,604
500 "		58.8	22.5	8,532	37,997	4,453	1,063	125	39,060	4,578
600 "		54.4	22.9	12,642	70,551	5,581	1,808	143	72,358	5,724
700 "		57.2	20.6	4,356	26,677	6,124	1,237	284	27,914	6,408
800 "		62.9	23.3	2,721	19,581	7,196	361	133	19,942	7,329
900 "		60.2	18.7	3,062	22,652	7,398	3,819	1,247	26,471	8,645
1,000 "		47.0	15.2	1,201	10,876	9,056	481	400	11,357	9,456
1,500 "		59.9	25.4	4,984	57,040	11,445	870	175	57,910	11,619
2,000 "		51.6	17.8	3,080	51,133	16,602	2,433	790	53,566	17,392
2,500 "		64.5	32.4	547	12,318	22,519	204	372	12,522	22,892
2,500万円超		60.4	25.8	617	25,111	40,699	2,918	4,730	28,029	45,428
計		58.6	22.1	97,831	452,482	4,625	18,333	187	470,815	4,813
計		100万円以下	70.3	26.7	15,104	11,378	753	145	10	11,522
	200 "	63.9	19.4	34,652	49,919	1,441	1,117	32	51,036	1,473
	300 "	59.1	25.6	37,421	95,965	2,564	1,680	45	97,645	2,609
	400 "	57.1	23.9	43,109	149,252	3,462	5,180	120	154,432	3,582
	500 "	55.2	23.0	36,832	161,717	4,391	4,609	125	166,325	4,516
	600 "	53.7	23.4	40,480	221,692	5,477	7,909	195	229,601	5,672
	700 "	53.5	20.1	27,799	169,921	6,112	9,872	355	179,793	6,468
	800 "	53.2	22.4	35,083	242,952	6,925	19,617	559	262,568	7,484
	900 "	56.1	23.8	27,088	210,995	7,789	20,982	775	231,976	8,564
	1,000 "	53.0	23.2	24,813	215,927	8,702	19,694	794	235,622	9,496
	1,500 "	56.1	24.6	70,331	799,155	11,363	56,209	799	855,365	12,162
	2,000 "	57.0	24.8	26,219	404,472	15,427	46,101	1,758	450,572	17,185
	2,500 "	57.2	25.0	10,155	199,485	19,644	29,277	2,883	228,762	22,527
	2,500万円超	57.2	27.4	15,311	566,444	36,996	58,047	3,791	624,491	40,787
	計	56.8	23.6	444,397	3,499,272	7,874	280,438	631	3,779,711	8,505

第7表 企業規模別及び給与階級別の給与所得者数・給与額(役員)(続)

その3 企業規模 資本金5,000万円以上の株式会社

(1年を通じて勤務した給与所得者)

区分 性・給与階級	平均年齢	平均勤続 年数	給与所得 者数	給料・手当		賞与		給与		
				総額	平均	総額	平均	総額	平均	
	歳	年	人	百万円	千円	百万円	千円	百万円	千円	
男	100万円以下	63.9	9.8	4,014	2,698	672	296	74	2,994	746
	200 "	65.7	15.2	6,349	8,609	1,356	24	4	8,634	1,360
	300 "	63.0	21.7	5,847	13,877	2,373	757	129	14,633	2,503
	400 "	51.6	19.5	6,337	21,620	3,412	753	119	22,373	3,530
	500 "	53.2	21.0	6,517	28,497	4,373	367	56	28,864	4,429
	600 "	55.8	23.8	5,322	29,848	5,608	387	73	30,235	5,681
	700 "	50.7	19.9	8,252	52,080	6,311	2,062	250	54,143	6,561
	800 "	53.2	16.8	10,121	72,378	7,151	2,478	245	74,856	7,396
	900 "	59.4	28.6	9,435	76,147	8,071	4,654	493	80,801	8,564
	1,000 "	56.2	21.6	11,830	108,782	9,195	5,286	447	114,068	9,642
	1,500 "	57.1	26.1	26,328	295,799	11,235	24,563	933	320,362	12,168
	2,000 "	56.5	21.2	15,186	240,863	15,861	18,899	1,245	259,762	17,105
	2,500 "	60.5	29.0	6,157	122,771	19,940	12,719	2,066	135,490	22,006
	2,500万円超	59.5	28.6	9,182	402,920	43,881	39,988	4,355	442,908	48,237
	計	57.1	22.6	130,877	1,476,888	11,285	113,234	865	1,590,122	12,150
女	100万円以下	59.4	14.7	1,779	1,319	741	-	-	1,319	741
	200 "	54.4	11.5	4,066	5,682	1,397	135	33	5,817	1,431
	300 "	55.4	22.6	8,936	23,358	2,614	408	46	23,766	2,660
	400 "	63.8	24.9	3,504	12,232	3,491	521	149	12,753	3,640
	500 "	57.2	15.0	2,492	10,551	4,234	430	172	10,980	4,406
	600 "	55.3	20.6	2,262	12,005	5,307	527	233	12,532	5,540
	700 "	-	-	-	-	-	-	-	-	-
	800 "	48.1	14.1	1,983	13,322	6,718	1,435	724	14,757	7,442
	900 "	40.0	16.6	796	6,971	8,758	-	-	6,971	8,758
	1,000 "	-	-	-	-	-	-	-	-	-
	1,500 "	-	-	-	-	-	-	-	-	-
	2,000 "	66.0	30.0	376	6,321	16,810	376	1,001	6,697	17,811
	2,500 "	61.2	27.5	391	8,551	21,869	213	546	8,764	22,415
	2,500万円超	52.0	16.7	1,052	38,074	36,192	720	684	38,793	36,876
	計	55.9	19.0	27,637	138,386	5,007	4,765	172	143,150	5,180
計	100万円以下	62.5	11.3	5,793	4,017	693	296	51	4,313	744
	200 "	61.3	13.8	10,415	14,292	1,372	159	15	14,451	1,388
	300 "	58.4	22.2	14,783	37,234	2,519	1,165	79	38,399	2,598
	400 "	56.0	21.4	9,841	33,852	3,440	1,274	129	35,126	3,569
	500 "	54.3	19.4	9,009	39,047	4,334	797	88	39,844	4,423
	600 "	55.7	22.8	7,584	41,853	5,519	914	120	42,767	5,639
	700 "	50.7	19.9	8,252	52,080	6,311	2,062	250	54,143	6,561
	800 "	52.4	16.4	12,104	85,700	7,080	3,913	323	89,613	7,404
	900 "	57.9	27.7	10,231	83,118	8,124	4,654	455	87,772	8,579
	1,000 "	56.2	21.6	11,830	108,782	9,195	5,286	447	114,068	9,642
	1,500 "	57.1	26.1	26,328	295,799	11,235	24,563	933	320,362	12,168
	2,000 "	56.7	21.4	15,562	247,183	15,884	19,276	1,239	266,459	17,122
	2,500 "	60.6	28.9	6,548	131,322	20,055	12,932	1,975	144,254	22,030
	2,500万円超	58.8	27.4	10,234	440,993	43,091	40,708	3,978	481,701	47,069
	計	56.9	22.0	158,514	1,615,273	10,190	117,999	744	1,733,273	10,935

その4 企業規模 資本金1億円以上の株式会社

(1年を通じて勤務した給与所得者)

区 分 性・給与階級	平均年齢	平均勤続 年 数	給与所得 者 数	給 料・手 当		賞 与		給 与		
				総 額	平 均	総 額	平 均	総 額	平 均	
	歳	年	人	百万円	千円	百万円	千円	百万円	千円	
男	100万円以下	69.8	12.2	3,604	2,343	650	-	-	2,343	650
	200 "	64.1	10.9	4,666	6,463	1,385	-	-	6,463	1,385
	300 "	51.1	10.2	1,702	3,790	2,227	368	216	4,159	2,443
	400 "	52.7	13.3	4,052	12,735	3,143	1,592	393	14,327	3,536
	500 "	58.4	13.0	5,525	22,990	4,161	2,083	377	25,073	4,538
	600 "	53.3	19.0	5,675	28,611	5,042	2,831	499	31,442	5,540
	700 "	57.2	19.0	4,290	24,533	5,719	2,945	687	27,478	6,405
	800 "	54.4	18.9	5,089	35,700	7,015	2,953	580	38,653	7,595
	900 "	57.8	23.4	4,552	35,700	7,843	2,930	644	38,630	8,486
	1,000 "	49.4	17.5	5,636	50,683	8,993	3,495	620	54,178	9,613
	1,500 "	57.0	19.4	24,576	277,230	11,281	29,882	1,216	307,111	12,496
	2,000 "	59.7	23.1	11,048	175,038	15,843	17,119	1,549	192,156	17,393
	2,500 "	56.2	20.0	6,609	127,006	19,217	16,750	2,534	143,756	21,752
	2,500万円超	57.6	23.6	12,015	437,913	36,447	128,775	10,718	566,688	47,165
	計	57.2	18.9	99,039	1,240,736	12,528	211,723	2,138	1,452,459	14,666
女	100万円以下	31.1	2.0	137	102	743	3	23	105	766
	200 "	54.9	6.6	1,247	1,982	1,590	5	4	1,987	1,594
	300 "	47.9	9.5	2,112	4,923	2,331	491	233	5,414	2,563
	400 "	48.1	8.5	1,734	5,867	3,383	682	394	6,549	3,777
	500 "	50.7	16.0	635	2,189	3,448	545	858	2,734	4,306
	600 "	63.2	16.5	1,169	4,911	4,201	1,374	1,176	6,286	5,377
	700 "	39.5	13.9	898	5,457	6,077	453	505	5,910	6,582
	800 "	62.9	28.0	364	2,727	7,491	182	499	2,908	7,990
	900 "	-	-	-	-	-	-	-	-	-
	1,000 "	33.0	4.5	752	5,943	7,903	1,129	1,501	7,072	9,404
	1,500 "	56.1	7.7	897	9,557	10,655	564	629	10,122	11,284
	2,000 "	60.0	7.0	376	4,891	13,008	1,392	3,702	6,283	16,710
	2,500 "	49.5	13.4	235	4,321	18,389	747	3,179	5,068	21,567
	2,500万円超	51.5	10.9	476	15,413	32,381	4,060	8,529	19,473	40,910
	計	50.4	10.6	11,032	68,285	6,190	11,627	1,054	79,912	7,244
計	100万円以下	68.4	11.8	3,741	2,445	654	3	1	2,448	654
	200 "	62.1	10.0	5,913	8,446	1,428	5	1	8,451	1,429
	300 "	49.3	9.8	3,814	8,713	2,285	860	225	9,573	2,510
	400 "	51.3	11.9	5,786	18,602	3,215	2,274	393	20,876	3,608
	500 "	57.6	13.3	6,160	25,179	4,088	2,628	427	27,807	4,514
	600 "	55.0	18.6	6,844	33,522	4,898	4,205	614	37,728	5,513
	700 "	54.1	18.1	5,188	29,990	5,781	3,398	655	33,389	6,436
	800 "	54.9	19.5	5,453	38,426	7,047	3,135	575	41,561	7,622
	900 "	57.8	23.4	4,552	35,700	7,843	2,930	644	38,630	8,486
	1,000 "	47.5	16.0	6,388	56,627	8,865	4,623	724	61,250	9,588
	1,500 "	56.9	18.9	25,473	286,787	11,258	30,446	1,195	317,233	12,454
	2,000 "	59.7	22.5	11,424	179,928	15,750	18,511	1,620	198,439	17,370
	2,500 "	56.0	19.8	6,844	131,327	19,189	17,497	2,557	148,825	21,745
	2,500万円超	57.3	23.1	12,491	453,327	36,292	132,834	10,634	586,161	46,927
	計	56.5	18.1	110,071	1,309,021	11,893	223,350	2,029	1,532,371	13,922

第7表 企業規模別及び給与階級別の給与所得者数・給与額(役員)(続)

その5 企業規模 資本金10億円以上の株式会社

(1年を通じて勤務した給与所得者)

区分 性・給与階級	平均年齢	平均勤続 年数	給与所得 者数	給料・手当		賞与		給与		
				総額	平均	総額	平均	総額	平均	
	歳	年	人	百万円	千円	百万円	千円	百万円	千円	
男	100万円以下	57.3	4.0	2,333	1,737	745	3	1	1,741	746
	200 "	63.5	11.0	7,816	10,780	1,379	106	14	10,885	1,393
	300 "	65.7	5.9	6,536	15,806	2,418	135	21	15,941	2,439
	400 "	62.7	4.9	5,148	17,486	3,397	1,132	220	18,618	3,617
	500 "	60.8	7.8	8,861	38,887	4,389	2,296	259	41,183	4,648
	600 "	53.1	9.6	8,708	43,475	4,993	5,949	683	49,424	5,676
	700 "	55.6	13.1	11,794	66,621	5,649	10,239	868	76,860	6,517
	800 "	55.5	13.3	10,174	66,622	6,548	10,098	993	76,720	7,541
	900 "	51.7	16.7	7,710	57,079	7,403	7,943	1,030	65,022	8,433
	1,000 "	48.4	20.9	4,403	33,398	7,585	8,381	1,904	41,780	9,489
	1,500 "	58.6	13.5	35,265	411,127	11,658	30,462	864	441,588	12,522
	2,000 "	58.9	18.7	18,791	296,804	15,795	35,086	1,867	331,889	17,662
	2,500 "	57.1	19.2	12,666	239,220	18,887	31,517	2,488	270,737	21,375
	2,500万円超	56.4	20.6	29,577	1,019,754	34,478	226,169	7,647	1,245,922	42,125
	計	57.6	14.7	169,782	2,318,794	13,657	369,514	2,176	2,688,308	15,834
女	100万円以下	46.2	8.6	401	191	475	98	244	288	719
	200 "	42.1	4.8	150	282	1,882	-	-	282	1,882
	300 "	30.1	9.3	473	959	2,027	318	672	1,277	2,700
	400 "	34.0	8.1	459	1,224	2,666	506	1,103	1,730	3,769
	500 "	37.4	14.3	1,313	4,681	3,565	1,496	1,140	6,177	4,704
	600 "	48.3	17.6	1,329	6,500	4,891	1,222	919	7,721	5,810
	700 "	45.1	20.4	437	1,968	4,504	774	1,771	2,742	6,276
	800 "	47.3	15.2	252	1,820	7,224	98	391	1,919	7,615
	900 "	40.5	18.2	215	1,711	7,958	25	118	1,736	8,077
	1,000 "	58.9	11.0	27	216	8,007	18	676	234	8,684
	1,500 "	55.0	5.5	1,128	11,208	9,936	769	682	11,977	10,618
	2,000 "	50.2	20.7	54	828	15,333	87	1,605	915	16,938
	2,500 "	51.6	12.5	290	5,488	18,924	734	2,532	6,222	21,456
	2,500万円超	60.7	27.5	821	23,314	28,397	9,869	12,021	33,183	40,417
	計	46.2	14.3	7,349	60,390	8,217	16,015	2,179	76,404	10,397
計	100万円以下	55.7	4.7	2,734	1,928	705	101	37	2,029	742
	200 "	63.1	10.8	7,966	11,062	1,389	106	13	11,168	1,402
	300 "	63.3	6.1	7,009	16,765	2,392	453	65	17,217	2,456
	400 "	60.4	5.2	5,607	18,710	3,337	1,638	292	20,348	3,629
	500 "	57.8	8.6	10,174	43,568	4,282	3,792	373	47,360	4,655
	600 "	52.4	10.7	10,037	49,974	4,979	7,171	714	57,145	5,693
	700 "	55.2	13.4	12,231	68,589	5,608	11,013	900	79,602	6,508
	800 "	55.3	13.3	10,426	68,442	6,565	10,196	978	78,638	7,543
	900 "	51.4	16.8	7,925	58,790	7,418	7,969	1,005	66,759	8,424
	1,000 "	48.5	20.8	4,430	33,614	7,588	8,400	1,896	42,014	9,484
	1,500 "	58.4	13.2	36,393	422,335	11,605	31,230	858	453,565	12,463
	2,000 "	58.8	18.7	18,845	297,632	15,794	35,172	1,866	332,804	17,660
	2,500 "	57.0	19.0	12,956	244,708	18,888	32,251	2,489	276,959	21,377
	2,500万円超	56.6	20.8	30,398	1,043,067	34,314	236,037	7,765	1,279,105	42,079
	計	57.1	14.7	177,131	2,379,183	13,432	385,529	2,177	2,764,712	15,608

その6 企業規模 株式会社計

(1年を通じて勤務した給与所得者)

性・給与階級	区 分	平均年齢	平均勤続 年 数	給与所得 者 数	給 料・手 当		賞 与		給 与	
					総 額	平 均	総 額	平 均	総 額	平 均
		歳	年	人	百万円	千円	百万円	千円	百万円	千円
男	100万円以下	62.9	14.8	70,804	50,656	715	704	10	51,359	725
	200 "	62.0	18.5	155,027	225,531	1,455	1,990	13	227,521	1,468
	300 "	59.2	20.0	189,777	485,354	2,557	2,719	14	488,073	2,572
	400 "	56.0	19.3	190,938	664,251	3,479	14,275	75	678,526	3,554
	500 "	54.0	17.6	194,483	856,830	4,406	23,034	118	879,864	4,524
	600 "	52.9	17.8	193,157	1,061,804	5,497	30,609	158	1,092,413	5,656
	700 "	52.0	17.5	126,215	781,353	6,191	37,347	296	818,701	6,487
	800 "	52.0	17.9	144,391	1,020,128	7,065	55,061	381	1,075,189	7,446
	900 "	54.3	20.4	105,653	854,565	8,088	47,598	451	902,162	8,539
	1,000 "	53.7	20.0	97,192	882,681	9,082	45,052	464	927,733	9,545
	1,500 "	55.6	20.2	279,524	3,223,291	11,531	188,821	676	3,412,113	12,207
	2,000 "	56.7	21.3	121,886	1,956,709	16,054	162,628	1,334	2,119,337	17,388
	2,500 "	56.9	22.6	55,030	1,097,325	19,940	110,539	2,009	1,207,864	21,949
	2,500万円超	56.8	23.3	91,864	3,443,918	37,489	529,621	5,765	3,973,539	43,255
	計	55.8	19.2	2,015,941	16,604,394	8,237	1,250,001	620	17,854,394	8,857
女	100万円以下	61.5	18.7	97,986	80,438	821	197	2	80,636	823
	200 "	58.9	18.6	139,818	197,671	1,414	1,479	11	199,151	1,424
	300 "	55.7	18.3	124,608	318,286	2,554	5,268	42	323,555	2,597
	400 "	57.8	18.8	81,228	282,204	3,474	6,507	80	288,711	3,554
	500 "	54.9	16.9	70,740	311,344	4,401	8,318	118	319,662	4,519
	600 "	53.8	18.7	48,649	267,557	5,500	8,963	184	276,519	5,684
	700 "	54.4	15.5	18,451	117,127	6,348	3,110	169	120,237	6,517
	800 "	58.0	19.6	26,502	188,901	7,128	7,330	277	196,231	7,404
	900 "	52.5	16.9	14,013	110,823	7,909	8,139	581	118,963	8,489
	1,000 "	55.2	19.7	13,365	124,747	9,334	2,295	172	127,043	9,506
	1,500 "	55.6	21.4	20,763	235,935	11,363	9,247	445	245,182	11,809
	2,000 "	56.3	18.7	13,082	221,823	16,956	5,124	392	226,947	17,348
	2,500 "	55.9	19.4	5,376	115,420	21,469	3,864	719	119,284	22,188
	2,500万円超	58.9	21.6	5,359	213,826	39,900	25,083	4,681	238,910	44,581
	計	57.2	18.5	679,940	2,786,103	4,098	94,927	140	2,881,030	4,237
計	100万円以下	62.1	17.1	168,790	131,094	777	901	5	131,995	782
	200 "	60.6	18.5	294,845	423,202	1,435	3,469	12	426,671	1,447
	300 "	57.8	19.3	314,385	803,640	2,556	7,988	25	811,628	2,582
	400 "	56.5	19.1	272,166	946,454	3,477	20,782	76	967,237	3,554
	500 "	54.3	17.4	265,223	1,168,174	4,404	31,352	118	1,199,526	4,523
	600 "	53.0	18.0	241,806	1,329,360	5,498	39,572	164	1,368,932	5,661
	700 "	52.3	17.2	144,666	898,480	6,211	40,457	280	938,937	6,490
	800 "	52.9	18.2	170,893	1,209,029	7,075	62,391	365	1,271,420	7,440
	900 "	54.1	20.0	119,666	965,388	8,067	55,737	466	1,021,125	8,533
	1,000 "	53.9	20.0	110,557	1,007,428	9,112	47,348	428	1,054,776	9,541
	1,500 "	55.6	20.3	300,287	3,459,226	11,520	198,069	660	3,657,295	12,179
	2,000 "	56.7	21.1	134,968	2,178,532	16,141	167,753	1,243	2,346,285	17,384
	2,500 "	56.8	22.3	60,406	1,212,744	20,077	114,404	1,894	1,327,148	21,970
	2,500万円超	56.9	23.2	97,223	3,657,744	37,622	554,705	5,705	4,212,449	43,328
	計	56.2	19.0	2,695,881	19,390,497	7,193	1,344,927	499	20,735,424	7,692

第7表 企業規模別及び給与階級別の給与所得者数・給与額(役員)(続)

その7 企業規模 その他の法人

(1年を通じて勤務した給与所得者)

区 分 性・給与階級	平均年齢	平均勤続 年 数	給与所得 者 数	給 料・手 当		賞 与		給 与		
				総 額	平 均	総 額	平 均	総 額	平 均	
	歳	年	人	百万円	千円	百万円	千円	百万円	千円	
男	100万円以下	64.9	23.9	63,995	46,118	721	1,185	19	47,303	739
	200 "	63.2	23.2	178,168	257,550	1,446	1,571	9	259,121	1,454
	300 "	60.9	25.6	170,509	432,517	2,537	3,469	20	435,986	2,557
	400 "	59.4	24.1	156,444	548,638	3,507	7,676	49	556,314	3,556
	500 "	57.2	23.6	152,070	669,459	4,402	13,307	88	682,766	4,490
	600 "	54.6	22.6	119,106	649,716	5,455	20,088	169	669,804	5,624
	700 "	54.2	20.4	62,999	394,367	6,260	16,031	254	410,398	6,514
	800 "	54.4	21.1	72,815	527,719	7,247	14,926	205	542,646	7,452
	900 "	53.1	21.1	57,409	469,105	8,171	19,150	334	488,254	8,505
	1,000 "	57.5	21.0	34,349	319,947	9,315	6,999	204	326,946	9,518
	1,500 "	56.3	21.7	98,297	1,158,810	11,789	46,097	469	1,204,907	12,258
	2,000 "	59.1	22.1	32,951	545,758	16,563	30,169	916	575,927	17,478
	2,500 "	59.5	19.8	20,046	442,402	22,069	8,305	414	450,707	22,484
	2,500万円超	60.0	20.6	34,159	1,428,595	41,822	24,881	728	1,453,476	42,550
	計	58.6	23.0	1,253,317	7,890,702	6,296	213,854	171	8,104,556	6,466
女	100万円以下	63.6	24.1	100,182	82,120	820	256	3	82,376	822
	200 "	62.1	23.3	140,582	200,230	1,424	1,484	11	201,713	1,435
	300 "	60.3	22.6	108,664	268,599	2,472	3,021	28	271,620	2,500
	400 "	60.1	21.8	63,487	221,061	3,482	1,969	31	223,030	3,513
	500 "	60.5	22.9	55,874	246,385	4,410	4,368	78	250,752	4,488
	600 "	58.9	22.3	39,030	220,213	5,642	3,437	88	223,650	5,730
	700 "	59.8	22.8	17,043	109,220	6,409	2,950	173	112,170	6,582
	800 "	60.5	21.7	21,704	155,395	7,160	5,140	237	160,535	7,397
	900 "	56.6	21.2	14,491	120,104	8,288	3,387	234	123,491	8,522
	1,000 "	59.2	21.9	7,934	73,412	9,253	1,923	242	75,335	9,495
	1,500 "	57.8	17.2	25,203	301,349	11,957	8,273	328	309,621	12,285
	2,000 "	57.7	20.9	9,359	158,871	16,975	4,068	435	162,939	17,410
	2,500 "	59.6	22.1	3,646	79,385	21,773	426	117	79,811	21,890
	2,500万円超	54.0	18.4	5,603	213,988	38,192	3,116	556	217,104	38,748
	計	60.9	22.6	612,802	2,450,332	3,999	43,816	72	2,494,147	4,070
計	100万円以下	64.1	24.0	164,177	128,238	781	1,442	9	129,679	790
	200 "	62.7	23.2	318,750	457,780	1,436	3,055	10	460,835	1,446
	300 "	60.7	24.4	279,173	701,117	2,511	6,490	23	707,607	2,535
	400 "	59.6	23.5	219,931	769,699	3,500	9,645	44	779,343	3,544
	500 "	58.1	23.4	207,944	915,844	4,404	17,675	85	933,519	4,489
	600 "	55.7	22.5	158,136	869,929	5,501	23,524	149	893,454	5,650
	700 "	55.4	20.9	80,042	503,587	6,292	18,980	237	522,567	6,529
	800 "	55.8	21.3	94,519	683,115	7,227	20,066	212	703,181	7,440
	900 "	53.8	21.1	71,900	589,209	8,195	22,536	313	611,745	8,508
	1,000 "	57.8	21.2	42,283	393,358	9,303	8,922	211	402,281	9,514
	1,500 "	56.6	20.8	123,500	1,460,159	11,823	54,370	440	1,514,529	12,263
	2,000 "	58.8	21.9	42,310	704,630	16,654	34,236	809	738,866	17,463
	2,500 "	59.5	20.2	23,692	521,787	22,024	8,731	369	530,518	22,392
	2,500万円超	59.1	20.3	39,762	1,642,583	41,310	27,998	704	1,670,580	42,014
	計	59.3	22.8	1,866,119	10,341,033	5,541	257,670	138	10,598,703	5,680

その8 企業規模 合計

(1年を通じて勤務した給与所得者)

区分 性・給与階級	平均年齢	平均勤続 年数	給与所得 者数	給料・手当		賞与		給与		
				総額	平均	総額	平均	総額	平均	
	歳	年	人	百万円	千円	百万円	千円	百万円	千円	
男	100万円以下	63.8	19.1	134,799	96,774	718	1,889	14	98,663	732
	200 "	62.7	21.0	333,195	483,081	1,450	3,561	11	486,642	1,461
	300 "	60.0	22.7	360,286	917,871	2,548	6,189	17	924,059	2,565
	400 "	57.6	21.5	347,382	1,212,889	3,492	21,951	63	1,234,839	3,555
	500 "	55.4	20.2	346,553	1,526,289	4,404	36,341	105	1,562,631	4,509
	600 "	53.5	19.6	312,263	1,711,520	5,481	50,697	162	1,762,216	5,643
	700 "	52.8	18.4	189,214	1,175,720	6,214	53,378	282	1,229,098	6,496
	800 "	52.8	19.0	217,206	1,547,848	7,126	69,987	322	1,617,835	7,448
	900 "	53.9	20.6	163,062	1,323,670	8,118	66,747	409	1,390,417	8,527
	1,000 "	54.7	20.3	131,541	1,202,628	9,143	52,052	396	1,254,679	9,538
	1,500 "	55.8	20.6	377,821	4,382,101	11,598	234,919	622	4,617,020	12,220
	2,000 "	57.2	21.5	154,837	2,502,467	16,162	192,797	1,245	2,695,264	17,407
	2,500 "	57.6	21.8	75,076	1,539,727	20,509	118,844	1,583	1,658,571	22,092
	2,500万円超	57.6	22.6	126,023	4,872,513	38,664	554,503	4,400	5,427,015	43,064
	計	56.9	20.7	3,269,258	24,495,095	7,493	1,463,855	448	25,958,950	7,940
女	100万円以下	62.5	21.5	198,168	162,558	820	454	2	163,012	823
	200 "	60.5	20.9	280,400	397,901	1,419	2,963	11	400,864	1,430
	300 "	57.8	20.3	233,272	586,886	2,516	8,289	36	595,175	2,551
	400 "	58.8	20.1	144,715	503,264	3,478	8,476	59	511,740	3,536
	500 "	57.4	19.6	126,614	557,729	4,405	12,686	100	570,414	4,505
	600 "	56.1	20.3	87,679	487,770	5,563	12,400	141	500,170	5,705
	700 "	57.0	19.0	35,494	226,347	6,377	6,060	171	232,406	6,548
	800 "	59.1	20.5	48,206	344,296	7,142	12,470	259	356,766	7,401
	900 "	54.6	19.1	28,504	230,928	8,102	11,526	404	242,453	8,506
	1,000 "	56.7	20.5	21,299	198,159	9,304	4,218	198	202,377	9,502
	1,500 "	56.8	19.1	45,966	537,283	11,689	17,520	381	554,803	12,070
	2,000 "	56.9	19.6	22,441	380,694	16,964	9,192	410	389,886	17,374
	2,500 "	57.4	20.5	9,022	194,805	21,592	4,290	476	199,095	22,068
	2,500万円超	56.4	20.0	10,962	427,814	39,027	28,200	2,572	456,014	41,600
	計	59.0	20.4	1,292,742	5,236,435	4,051	138,742	107	5,375,177	4,158
計	100万円以下	63.1	20.5	332,967	259,331	779	2,343	7	261,675	786
	200 "	61.7	21.0	613,595	880,982	1,436	6,524	11	887,506	1,446
	300 "	59.1	21.7	593,558	1,504,757	2,535	14,478	24	1,519,235	2,560
	400 "	57.9	21.1	492,097	1,716,153	3,487	30,427	62	1,746,580	3,549
	500 "	55.9	20.1	473,167	2,084,018	4,404	49,027	104	2,133,045	4,508
	600 "	54.1	19.8	399,942	2,199,290	5,499	63,096	158	2,262,386	5,657
	700 "	53.4	18.5	224,708	1,402,067	6,240	59,438	265	1,461,505	6,504
	800 "	54.0	19.3	265,412	1,892,144	7,129	82,457	311	1,974,601	7,440
	900 "	54.0	20.4	191,566	1,554,597	8,115	78,273	409	1,632,870	8,524
	1,000 "	54.9	20.3	152,840	1,400,786	9,165	56,270	368	1,457,057	9,533
	1,500 "	55.9	20.4	423,787	4,919,385	11,608	252,439	596	5,171,823	12,204
	2,000 "	57.2	21.3	177,278	2,883,162	16,264	201,989	1,139	3,085,150	17,403
	2,500 "	57.6	21.7	84,098	1,734,531	20,625	123,134	1,464	1,857,666	22,089
	2,500万円超	57.5	22.4	136,985	5,300,327	38,693	582,702	4,254	5,883,029	42,947
	計	57.5	20.6	4,562,000	29,731,530	6,517	1,602,597	351	31,334,127	6,869

第7表 企業規模別及び給与階級別の給与所得者数・給与額(正規)

その1 企業規模 個人

(1年を通じて勤務した給与所得者)

区分 性・給与階級	平均年齢	平均勤続 年数	給与所得 者数	給料・手当		賞与		給与		
				総額	平均	総額	平均	総額	平均	
	歳	年	人	百万円	千円	百万円	千円	百万円	千円	
男	100万円以下	62.8	21.3	12,244	9,825	802	82	7	9,907	809
	200 "	50.6	14.2	52,020	79,214	1,523	1,629	31	80,843	1,554
	300 "	45.6	11.2	94,654	232,804	2,460	9,635	102	242,439	2,561
	400 "	43.5	9.7	108,201	358,151	3,310	18,083	167	376,233	3,477
	500 "	46.3	12.9	77,525	314,353	4,055	30,062	388	344,415	4,443
	600 "	47.2	15.3	27,364	130,622	4,774	20,522	750	151,145	5,523
	700 "	46.5	14.1	13,702	70,393	5,137	18,675	1,363	89,068	6,500
	800 "	42.4	12.6	7,641	45,746	5,987	10,196	1,334	55,942	7,321
	900 "	46.7	19.0	3,820	27,892	7,302	4,351	1,139	32,243	8,441
	1,000 "	52.5	14.1	2,283	16,808	7,362	5,280	2,313	22,088	9,675
	1,500 "	50.5	19.6	3,068	29,286	9,546	4,542	1,480	33,828	11,026
	2,000 "	48.9	11.0	364	3,188	8,759	2,795	7,679	5,983	16,438
	2,500 "	50.1	13.0	146	2,963	20,296	231	1,581	3,194	21,877
	2,500万円超	64.4	19.8	88	2,453	27,874	98	1,111	2,551	28,985
	計	46.5	12.4	403,120	1,323,700	3,284	126,180	313	1,449,880	3,597
女	100万円以下	53.9	14.0	31,050	25,595	824	222	7	25,817	831
	200 "	50.6	14.9	95,311	138,614	1,454	6,812	71	145,426	1,526
	300 "	43.0	9.8	176,847	399,770	2,261	51,271	290	451,041	2,550
	400 "	46.2	11.7	120,699	358,392	2,969	59,282	491	417,674	3,460
	500 "	47.2	13.2	51,227	189,451	3,698	38,262	747	227,713	4,445
	600 "	45.3	13.7	17,597	77,450	4,401	18,457	1,049	95,907	5,450
	700 "	48.5	13.4	10,854	55,001	5,067	13,615	1,254	68,616	6,322
	800 "	50.0	13.5	3,251	19,042	5,857	5,510	1,695	24,552	7,552
	900 "	51.6	22.2	3,564	25,305	7,100	4,725	1,326	30,030	8,426
	1,000 "	47.0	16.0	512	3,562	6,958	1,187	2,319	4,750	9,277
	1,500 "	53.1	21.6	2,856	28,108	9,842	6,239	2,185	34,347	12,026
	2,000 "	-	-	-	-	-	-	-	-	-
	2,500 "	52.3	14.8	321	5,594	17,428	1,168	3,638	6,762	21,065
	2,500万円超	-	-	-	-	-	-	-	-	-
	計	46.6	12.2	514,089	1,325,885	2,579	206,749	402	1,532,635	2,981
計	100万円以下	56.5	16.1	43,294	35,420	818	304	7	35,724	825
	200 "	50.6	14.7	147,331	217,828	1,478	8,441	57	226,269	1,536
	300 "	43.9	10.3	271,501	632,574	2,330	60,906	224	693,480	2,554
	400 "	44.9	10.8	228,900	716,543	3,130	77,365	338	793,907	3,468
	500 "	46.6	13.0	128,752	503,804	3,913	68,324	531	572,128	4,444
	600 "	46.4	14.7	44,961	208,073	4,628	38,979	867	247,051	5,495
	700 "	47.4	13.8	24,556	125,394	5,106	32,290	1,315	157,684	6,421
	800 "	44.6	12.9	10,892	64,788	5,948	15,706	1,442	80,494	7,390
	900 "	49.1	20.5	7,384	53,197	7,204	9,076	1,229	62,274	8,434
	1,000 "	51.5	14.4	2,795	20,370	7,288	6,468	2,314	26,838	9,602
	1,500 "	51.7	20.5	5,924	57,394	9,688	10,781	1,820	68,175	11,508
	2,000 "	48.9	11.0	364	3,188	8,759	2,795	7,679	5,983	16,438
	2,500 "	51.6	14.2	467	8,558	18,324	1,399	2,995	9,956	21,319
	2,500万円超	64.4	19.8	88	2,453	27,874	98	1,111	2,551	28,985
	計	46.6	12.3	917,209	2,649,585	2,889	332,930	363	2,982,515	3,252

その2 企業規模 資本金2,000万円未満の株式会社

(1年を通じて勤務した給与所得者)

区分 性・給与階級	平均年齢	平均勤続 年数	給与所得 者数	給料・手当		賞与		給与		
				総額	平均	総額	平均	総額	平均	
	歳	年	人	百万円	千円	百万円	千円	百万円	千円	
男	100万円以下	51.7	9.7	24,738	17,772	718	900	36	18,672	755
	200 "	54.0	8.8	153,569	242,475	1,579	4,836	31	247,310	1,610
	300 "	44.6	7.9	618,282	1,515,481	2,451	81,180	131	1,596,661	2,582
	400 "	42.7	8.3	1,177,572	3,783,406	3,213	374,409	318	4,157,815	3,531
	500 "	44.1	10.7	1,052,108	4,167,012	3,961	533,422	507	4,700,434	4,468
	600 "	45.5	13.2	586,707	2,754,158	4,694	437,295	745	3,191,454	5,440
	700 "	47.2	14.8	281,998	1,530,890	5,429	278,754	988	1,809,644	6,417
	800 "	47.4	14.8	104,368	633,992	6,075	142,095	1,361	776,087	7,436
	900 "	48.3	15.3	47,641	320,437	6,726	79,547	1,670	399,985	8,396
	1,000 "	46.4	17.7	18,980	140,769	7,417	38,911	2,050	179,680	9,467
	1,500 "	49.6	16.2	28,713	254,401	8,860	79,710	2,776	334,111	11,636
	2,000 "	55.4	18.1	5,785	72,890	12,600	23,748	4,105	96,638	16,705
	2,500 "	41.7	5.1	516	7,928	15,365	3,268	6,334	11,197	21,699
	2,500万円超	41.9	8.3	1,387	163,987	118,231	48,305	34,827	212,292	153,058
	計	44.8	10.4	4,102,364	15,605,597	3,804	2,126,382	518	17,731,979	4,322
女	100万円以下	52.4	10.3	60,270	50,157	832	793	13	50,950	845
	200 "	48.1	9.1	214,009	327,415	1,530	12,554	59	339,969	1,589
	300 "	41.6	7.4	603,942	1,391,623	2,304	134,162	222	1,525,785	2,526
	400 "	41.6	8.6	449,585	1,340,365	2,981	209,291	466	1,549,655	3,447
	500 "	43.2	10.1	185,056	689,592	3,726	128,570	695	818,162	4,421
	600 "	45.8	12.8	57,711	258,284	4,475	54,757	949	313,041	5,424
	700 "	47.0	12.7	30,051	156,424	5,205	38,409	1,278	194,833	6,483
	800 "	48.9	14.2	8,432	49,539	5,875	13,756	1,631	63,295	7,507
	900 "	46.8	8.9	8,017	50,076	6,246	17,389	2,169	67,465	8,415
	1,000 "	46.5	10.8	2,561	21,190	8,274	2,551	996	23,740	9,270
	1,500 "	49.3	15.3	5,839	56,844	9,735	11,621	1,990	68,465	11,726
	2,000 "	40.8	6.7	1,252	17,015	13,590	2,911	2,325	19,926	15,915
	2,500 "	33.5	2.5	15	219	14,600	66	4,389	285	18,989
	2,500万円超	36.7	6.4	316	10,738	33,980	4,491	14,214	15,229	48,193
	計	43.4	8.7	1,627,056	4,419,480	2,716	631,321	388	5,050,801	3,104
計	100万円以下	52.2	10.1	85,008	67,929	799	1,693	20	69,622	819
	200 "	50.6	9.0	367,578	569,889	1,550	17,390	47	587,279	1,598
	300 "	43.1	7.6	1,222,224	2,907,104	2,379	215,342	176	3,122,446	2,555
	400 "	42.4	8.4	1,627,157	5,123,770	3,149	583,700	359	5,707,470	3,508
	500 "	43.9	10.6	1,237,164	4,856,604	3,926	661,992	535	5,518,596	4,461
	600 "	45.5	13.2	644,418	3,012,442	4,675	492,053	764	3,504,495	5,438
	700 "	47.2	14.6	312,049	1,687,314	5,407	317,163	1,016	2,004,477	6,424
	800 "	47.5	14.7	112,800	683,531	6,060	155,851	1,382	839,382	7,441
	900 "	48.1	14.4	55,658	370,513	6,657	96,936	1,742	467,450	8,399
	1,000 "	46.4	16.9	21,541	161,958	7,519	41,462	1,925	203,420	9,443
	1,500 "	49.5	16.0	34,552	311,245	9,008	91,331	2,643	402,576	11,651
	2,000 "	52.8	16.1	7,037	89,905	12,776	26,660	3,789	116,564	16,565
	2,500 "	41.5	5.1	531	8,147	15,343	3,334	6,279	11,481	21,622
	2,500万円超	40.9	8.0	1,703	174,724	102,598	52,796	31,002	227,521	133,600
	計	44.4	9.9	5,729,420	20,025,077	3,495	2,757,704	481	22,782,780	3,976

第7表 企業規模別及び給与階級別の給与所得者数・給与額(正規)(続)

その3 企業規模 資本金2,000万円以上の株式会社

(1年を通じて勤務した給与所得者)

区 分 性・給与階級	平均年齢	平均勤続 年 数	給与所得 者 数	給 料・手 当		賞 与		給 与		
				総 額	平 均	総 額	平 均	総 額	平 均	
	歳	年	人	百万円	千円	百万円	千円	百万円	千円	
男	100万円以下	51.5	14.1	10,275	6,456	628	1,268	123	7,724	752
	200 "	52.4	10.4	57,746	88,523	1,533	5,102	88	93,626	1,621
	300 "	45.6	9.1	292,515	710,968	2,431	53,898	184	764,866	2,615
	400 "	42.7	9.2	728,232	2,282,728	3,135	296,210	407	2,578,938	3,541
	500 "	43.6	11.6	787,841	3,026,882	3,842	507,352	644	3,534,234	4,486
	600 "	45.3	14.6	532,822	2,419,590	4,541	491,456	922	2,911,045	5,463
	700 "	47.0	16.5	285,589	1,492,990	5,228	344,585	1,207	1,837,576	6,434
	800 "	48.8	18.8	149,970	877,667	5,852	233,321	1,556	1,110,988	7,408
	900 "	49.9	20.5	63,522	406,870	6,405	128,485	2,023	535,355	8,428
	1,000 "	51.0	20.8	23,026	155,668	6,761	61,634	2,677	217,302	9,437
	1,500 "	50.6	19.0	36,836	317,013	8,606	100,250	2,722	417,263	11,328
	2,000 "	54.2	15.1	4,663	58,540	12,554	19,478	4,177	78,018	16,731
	2,500 "	45.9	9.9	1,367	21,815	15,959	8,565	6,265	30,380	22,224
	2,500万円超	52.9	10.5	492	13,543	27,527	1,963	3,990	15,506	31,516
	計	45.0	12.5	2,974,896	11,879,255	3,993	2,253,565	758	14,132,820	4,751
女	100万円以下	48.4	7.6	13,637	10,946	803	312	23	11,259	826
	200 "	48.0	10.4	97,104	153,801	1,584	6,743	69	160,544	1,653
	300 "	41.0	8.2	320,019	734,110	2,294	83,019	259	817,129	2,553
	400 "	41.1	9.7	308,073	895,339	2,906	164,554	534	1,059,893	3,440
	500 "	43.5	12.9	149,961	536,049	3,575	126,649	845	662,698	4,419
	600 "	46.9	14.6	49,554	210,057	4,239	58,075	1,172	268,133	5,411
	700 "	48.0	13.8	18,943	93,560	4,939	27,526	1,453	121,086	6,392
	800 "	47.2	13.7	7,925	48,540	6,125	10,584	1,336	59,124	7,460
	900 "	48.0	17.0	4,800	32,891	6,852	7,201	1,500	40,092	8,352
	1,000 "	48.8	18.6	2,523	17,710	7,020	6,528	2,587	24,238	9,607
	1,500 "	51.8	16.9	3,742	32,905	8,793	9,351	2,499	42,256	11,292
	2,000 "	-	-	-	-	-	-	-	-	-
	2,500 "	50.8	18.7	37	703	19,006	123	3,330	826	22,336
	2,500万円超	38.4	3.8	164	5,261	32,080	1,456	8,877	6,717	40,957
	計	42.8	10.2	976,482	2,771,873	2,839	502,121	514	3,273,994	3,353
計	100万円以下	49.7	10.4	23,912	17,402	728	1,581	66	18,983	794
	200 "	49.7	10.4	154,850	242,324	1,565	11,845	76	254,169	1,641
	300 "	43.2	8.6	612,534	1,445,078	2,359	136,917	224	1,581,995	2,583
	400 "	42.2	9.4	1,036,305	3,178,067	3,067	460,764	445	3,638,830	3,511
	500 "	43.6	11.8	937,802	3,562,931	3,799	634,001	676	4,196,932	4,475
	600 "	45.4	14.6	582,376	2,629,647	4,515	549,531	944	3,179,178	5,459
	700 "	47.1	16.3	304,532	1,586,551	5,210	372,111	1,222	1,958,662	6,432
	800 "	48.7	18.5	157,895	926,207	5,866	243,905	1,545	1,170,112	7,411
	900 "	49.8	20.3	68,322	439,761	6,437	135,685	1,986	575,447	8,423
	1,000 "	50.8	20.6	25,549	173,378	6,786	68,161	2,668	241,540	9,454
	1,500 "	50.7	18.8	40,578	349,918	8,623	109,601	2,701	459,519	11,324
	2,000 "	54.2	15.1	4,663	58,540	12,554	19,478	4,177	78,018	16,731
	2,500 "	46.0	10.2	1,404	22,519	16,039	8,688	6,188	31,206	22,227
	2,500万円超	49.3	8.9	656	18,804	28,665	3,419	5,211	22,223	33,876
	計	44.4	11.9	3,951,378	14,651,128	3,708	2,755,686	697	17,406,814	4,405

その4 企業規模 資本金5,000万円以上の株式会社

(1年を通じて勤務した給与所得者)

区分 性・給与階級	平均年齢	平均勤続 年数	給与所得 者数	給料・手当		賞与		給与		
				総額	平均	総額	平均	総額	平均	
	歳	年	人	百万円	千円	百万円	千円	百万円	千円	
男	100万円以下	54.4	12.1	6,183	4,083	660	472	76	4,554	737
	200 "	54.7	8.7	37,337	58,016	1,554	2,597	70	60,614	1,623
	300 "	45.1	8.0	186,348	450,555	2,418	34,413	185	484,968	2,602
	400 "	39.2	8.3	525,030	1,628,787	3,102	234,770	447	1,863,557	3,549
	500 "	41.5	11.0	618,415	2,338,834	3,782	443,471	717	2,782,305	4,499
	600 "	43.8	14.3	470,342	2,097,381	4,459	473,282	1,006	2,570,663	5,466
	700 "	46.4	17.2	281,732	1,452,296	5,155	367,519	1,304	1,819,814	6,459
	800 "	48.2	18.7	171,601	1,001,205	5,834	272,858	1,590	1,274,062	7,425
	900 "	49.0	20.5	80,201	519,435	6,477	155,928	1,944	675,363	8,421
	1,000 "	49.8	20.2	39,386	285,406	7,246	86,047	2,185	371,453	9,431
	1,500 "	51.7	23.0	33,324	280,730	8,424	94,490	2,836	375,220	11,260
	2,000 "	47.6	14.1	2,040	24,177	11,851	9,484	4,649	33,661	16,500
	2,500 "	56.8	23.6	1,162	24,382	20,983	2,169	1,866	26,550	22,849
	2,500万円超	47.9	10.1	706	31,520	44,645	7,997	11,327	39,516	55,972
	計	43.5	12.7	2,453,807	10,196,806	4,156	2,185,496	891	12,382,302	5,046
女	100万円以下	49.8	5.9	14,848	10,965	738	708	48	11,673	786
	200 "	49.5	8.3	51,945	82,121	1,581	3,134	60	85,255	1,641
	300 "	39.5	7.3	219,025	503,537	2,299	62,838	287	566,375	2,586
	400 "	37.5	8.1	273,797	794,720	2,903	159,787	584	954,507	3,486
	500 "	40.8	11.1	149,264	531,453	3,560	127,914	857	659,366	4,417
	600 "	42.4	13.6	54,293	235,007	4,328	59,982	1,105	294,989	5,433
	700 "	45.9	16.2	21,679	111,133	5,126	28,107	1,297	139,240	6,423
	800 "	49.6	19.8	7,915	46,616	5,890	12,541	1,584	59,157	7,474
	900 "	51.2	15.5	2,019	14,459	7,162	2,645	1,310	17,104	8,472
	1,000 "	50.2	19.7	1,491	11,460	7,686	2,756	1,848	14,216	9,535
	1,500 "	44.1	11.7	2,000	18,194	9,097	3,600	1,800	21,794	10,897
	2,000 "	46.5	13.0	684	7,493	10,954	3,450	5,043	10,942	15,998
	2,500 "	49.4	13.8	112	2,037	18,189	625	5,578	2,662	23,767
	2,500万円超	42.6	10.1	22	2,337	106,234	630	28,615	2,967	134,850
	計	40.4	9.2	799,094	2,371,531	2,968	468,716	587	2,840,247	3,554
計	100万円以下	51.2	7.7	21,031	15,048	715	1,180	56	16,228	772
	200 "	51.6	8.5	89,282	140,137	1,570	5,731	64	145,868	1,634
	300 "	42.1	7.6	405,373	954,092	2,354	97,251	240	1,051,343	2,594
	400 "	38.6	8.2	798,827	2,423,507	3,034	394,557	494	2,818,064	3,528
	500 "	41.3	11.1	767,679	2,870,287	3,739	571,384	744	3,441,671	4,483
	600 "	43.7	14.3	524,635	2,332,388	4,446	533,264	1,016	2,865,652	5,462
	700 "	46.3	17.1	303,411	1,563,428	5,153	395,626	1,304	1,959,054	6,457
	800 "	48.2	18.8	179,516	1,047,821	5,837	285,399	1,590	1,333,219	7,427
	900 "	49.1	20.4	82,220	533,894	6,493	158,573	1,929	692,467	8,422
	1,000 "	49.8	20.2	40,877	296,866	7,262	88,803	2,172	385,669	9,435
	1,500 "	51.3	22.3	35,324	298,924	8,462	98,090	2,777	397,014	11,239
	2,000 "	47.3	13.8	2,724	31,670	11,626	12,933	4,748	44,603	16,374
	2,500 "	56.1	22.7	1,274	26,419	20,737	2,793	2,193	29,212	22,930
	2,500万円超	47.7	10.1	728	33,857	46,507	8,626	11,849	42,483	58,356
	計	42.8	11.8	3,252,901	12,568,337	3,864	2,654,212	816	15,222,549	4,680

第7表 企業規模別及び給与階級別の給与所得者数・給与額(正規)(続)

その5 企業規模 資本金1億円以上の株式会社

(1年を通じて勤務した給与所得者)

区 分 性・給与階級	平均年齢	平均勤続 年 数	給与所得 者 数	給 料・手 当		賞 与		給 与		
				総 額	平 均	総 額	平 均	総 額	平 均	
	歳	年	人	百万円	千円	百万円	千円	百万円	千円	
男	100万円以下	52.3	6.9	4,423	2,904	657	302	68	3,206	725
	200 "	47.3	7.0	23,670	37,042	1,565	1,525	64	38,567	1,629
	300 "	42.4	7.8	131,286	312,046	2,377	31,624	241	343,670	2,618
	400 "	37.3	8.5	429,282	1,299,592	3,027	230,719	537	1,530,311	3,565
	500 "	38.6	10.7	625,254	2,293,662	3,668	526,226	842	2,819,888	4,510
	600 "	42.3	14.5	620,766	2,708,593	4,363	695,166	1,120	3,403,760	5,483
	700 "	44.9	17.0	460,924	2,325,947	5,046	657,901	1,427	2,983,848	6,474
	800 "	46.9	19.2	297,776	1,715,290	5,760	505,997	1,699	2,221,287	7,460
	900 "	48.3	20.7	171,916	1,102,867	6,415	353,418	2,056	1,456,285	8,471
	1,000 "	49.2	21.6	110,634	788,222	7,125	260,693	2,356	1,048,915	9,481
	1,500 "	50.2	21.1	158,040	1,352,941	8,561	475,959	3,012	1,828,899	11,572
	2,000 "	50.7	19.1	16,671	222,465	13,344	59,379	3,562	281,845	16,906
	2,500 "	54.4	17.2	3,669	67,764	18,469	17,024	4,640	84,788	23,109
	2,500万円超	49.1	11.3	2,280	60,051	26,338	20,496	8,990	80,547	35,328
	計	42.8	14.3	3,056,591	14,289,386	4,675	3,836,429	1,255	18,125,816	5,930
女	100万円以下	44.0	4.7	9,563	7,311	765	338	35	7,650	800
	200 "	40.1	6.0	44,680	65,811	1,473	3,905	87	69,716	1,560
	300 "	37.4	6.7	176,526	401,092	2,272	53,780	305	454,872	2,577
	400 "	35.9	7.8	309,967	889,763	2,871	193,742	625	1,083,506	3,496
	500 "	38.2	11.0	242,255	852,448	3,519	228,235	942	1,080,683	4,461
	600 "	43.0	15.0	122,942	509,733	4,146	159,007	1,293	668,740	5,439
	700 "	44.1	15.0	55,368	270,797	4,891	86,550	1,563	357,346	6,454
	800 "	45.5	15.4	25,765	149,296	5,795	42,801	1,661	192,097	7,456
	900 "	46.4	14.0	15,196	100,801	6,633	28,231	1,858	129,032	8,491
	1,000 "	47.2	16.8	9,431	70,052	7,428	19,965	2,117	90,017	9,545
	1,500 "	45.0	16.7	11,920	106,938	8,971	30,260	2,539	137,199	11,510
	2,000 "	49.0	24.6	1,195	12,883	10,781	6,401	5,356	19,284	16,137
	2,500 "	54.6	16.6	147	2,827	19,232	778	5,294	3,605	24,526
	2,500万円超	49.3	8.3	152	3,615	23,784	1,001	6,588	4,617	30,373
	計	38.9	10.0	1,025,107	3,443,368	3,359	854,995	834	4,298,363	4,193
計	100万円以下	46.7	5.4	13,986	10,215	730	640	46	10,855	776
	200 "	42.6	6.3	68,350	102,853	1,505	5,430	79	108,283	1,584
	300 "	39.5	7.2	307,812	713,138	2,317	85,404	277	798,542	2,594
	400 "	36.7	8.2	739,249	2,189,355	2,962	424,462	574	2,613,817	3,536
	500 "	38.5	10.8	867,509	3,146,110	3,627	754,460	870	3,900,571	4,496
	600 "	42.4	14.6	743,708	3,218,326	4,327	854,173	1,149	4,072,499	5,476
	700 "	44.8	16.8	516,292	2,596,744	5,030	744,450	1,442	3,341,194	6,472
	800 "	46.8	18.9	323,541	1,864,586	5,763	548,798	1,696	2,413,384	7,459
	900 "	48.1	20.1	187,112	1,203,667	6,433	381,650	2,040	1,585,317	8,473
	1,000 "	49.0	21.2	120,065	858,274	7,148	280,658	2,338	1,138,932	9,486
	1,500 "	49.8	20.8	169,960	1,459,879	8,590	506,219	2,978	1,966,098	11,568
	2,000 "	50.6	19.4	17,866	235,348	13,173	65,780	3,682	301,129	16,855
	2,500 "	54.4	17.2	3,816	70,591	18,499	17,802	4,665	88,393	23,164
	2,500万円超	49.1	11.1	2,432	63,666	26,179	21,498	8,839	85,164	35,018
	計	41.8	13.3	4,081,698	17,732,755	4,344	4,691,424	1,149	22,424,179	5,494

その6 企業規模 資本金10億円以上の株式会社

(1年を通じて勤務した給与所得者)

区分 性・給与階級	平均年齢	平均勤続 年数	給与所得 者数	給料・手当		賞与		給与		
				総額	平均	総額	平均	総額	平均	
	歳	年	人	百万円	千円	百万円	千円	百万円	千円	
男	100万円以下	40.3	11.9	7,125	4,902	688	576	81	5,478	769
	200 "	48.0	12.9	26,887	39,448	1,467	3,431	128	42,879	1,595
	300 "	46.3	12.6	99,226	229,048	2,308	29,643	299	258,692	2,607
	400 "	37.2	9.3	316,837	943,707	2,979	199,372	629	1,143,078	3,608
	500 "	35.8	9.6	666,337	2,412,905	3,621	608,938	914	3,021,843	4,535
	600 "	38.8	12.9	812,431	3,496,384	4,304	983,171	1,210	4,479,555	5,514
	700 "	42.2	16.6	832,356	4,156,134	4,993	1,249,477	1,501	5,405,610	6,494
	800 "	45.2	20.2	744,326	4,232,418	5,686	1,347,636	1,811	5,580,054	7,497
	900 "	46.8	21.9	620,134	3,951,955	6,373	1,304,556	2,104	5,256,511	8,476
	1,000 "	48.0	23.1	425,688	2,972,246	6,982	1,059,279	2,488	4,031,525	9,471
	1,500 "	49.4	23.5	829,888	6,921,170	8,340	2,805,316	3,380	9,726,486	11,720
	2,000 "	51.0	23.5	108,535	1,262,279	11,630	568,301	5,236	1,830,580	16,866
	2,500 "	57.4	24.8	16,345	267,541	16,368	135,281	8,277	402,822	24,645
	2,500万円超	53.3	16.9	12,883	391,073	30,356	143,551	11,143	534,624	41,498
	計	43.4	17.5	5,518,998	31,281,209	5,668	10,438,527	1,891	41,719,736	7,559
女	100万円以下	41.4	7.3	16,156	11,638	720	1,296	80	12,934	801
	200 "	43.4	7.7	50,351	72,290	1,436	6,847	136	79,137	1,572
	300 "	39.9	8.1	150,428	333,874	2,219	52,247	347	386,121	2,567
	400 "	35.2	8.1	294,706	833,489	2,828	209,723	712	1,043,211	3,540
	500 "	37.6	11.3	350,004	1,203,859	3,440	369,943	1,057	1,573,801	4,497
	600 "	40.9	15.4	270,196	1,109,005	4,104	369,962	1,369	1,478,967	5,474
	700 "	43.7	18.7	166,286	801,490	4,820	275,422	1,656	1,076,911	6,476
	800 "	44.3	18.9	93,410	514,534	5,508	179,409	1,921	693,943	7,429
	900 "	46.3	20.5	47,171	294,355	6,240	104,585	2,217	398,940	8,457
	1,000 "	45.7	18.8	28,335	195,140	6,887	71,431	2,521	266,571	9,408
	1,500 "	47.4	19.3	41,794	346,110	8,281	139,024	3,326	485,134	11,608
	2,000 "	47.7	15.6	4,448	54,126	12,169	19,857	4,464	73,983	16,633
	2,500 "	52.8	13.0	974	18,510	19,004	5,234	5,373	23,744	24,378
	2,500万円超	49.8	8.3	849	24,578	28,950	10,487	12,352	35,065	41,302
	計	40.0	12.9	1,515,108	5,812,997	3,837	1,815,467	1,198	7,628,463	5,035
計	100万円以下	41.0	8.7	23,281	16,540	710	1,872	80	18,412	791
	200 "	45.0	9.5	77,238	111,737	1,447	10,278	133	122,015	1,580
	300 "	42.5	9.9	249,654	562,923	2,255	81,890	328	644,813	2,583
	400 "	36.2	8.7	611,543	1,777,195	2,906	409,094	669	2,186,289	3,575
	500 "	36.4	10.2	1,016,341	3,616,764	3,559	978,880	963	4,595,644	4,522
	600 "	39.3	13.5	1,082,627	4,605,389	4,254	1,353,133	1,250	5,958,522	5,504
	700 "	42.5	17.0	998,642	4,957,623	4,964	1,524,898	1,527	6,482,522	6,491
	800 "	45.1	20.1	837,736	4,746,952	5,666	1,527,046	1,823	6,273,997	7,489
	900 "	46.7	21.8	667,305	4,246,310	6,363	1,409,141	2,112	5,655,451	8,475
	1,000 "	47.8	22.8	454,023	3,167,386	6,976	1,130,711	2,490	4,298,096	9,467
	1,500 "	49.3	23.3	871,682	7,267,280	8,337	2,944,340	3,378	10,211,620	11,715
	2,000 "	50.8	23.2	112,983	1,316,405	11,651	588,158	5,206	1,904,563	16,857
	2,500 "	57.1	24.2	17,319	286,051	16,517	140,514	8,113	426,566	24,630
	2,500万円超	53.0	16.4	13,732	415,651	30,269	154,038	11,217	569,689	41,486
	計	42.7	16.5	7,034,106	37,094,206	5,273	12,253,994	1,742	49,348,200	7,016

第7表 企業規模別及び給与階級別の給与所得者数・給与額(正規)(続)

その7 企業規模 株式会社計

(1年を通じて勤務した給与所得者)

区 分 性・給与階級	平均年齢	平均勤続 年 数	給与所得 者 数	給 料・手 当		賞 与		給 与		
				総 額	平 均	総 額	平 均	総 額	平 均	
	歳	年	人	百万円	千円	百万円	千円	百万円	千円	
男	100万円以下	50.5	10.9	52,744	36,117	685	3,517	67	39,634	751
	200 "	52.7	9.3	299,209	465,504	1,556	17,491	58	482,995	1,614
	300 "	44.8	8.5	1,327,657	3,218,098	2,424	230,758	174	3,448,856	2,598
	400 "	40.8	8.7	3,176,953	9,938,220	3,128	1,335,480	420	11,273,700	3,549
	500 "	41.2	10.8	3,749,955	14,239,296	3,797	2,619,408	699	16,858,704	4,496
	600 "	42.8	13.8	3,023,068	13,476,107	4,458	3,080,371	1,019	16,556,478	5,477
	700 "	44.6	16.5	2,142,599	10,958,257	5,114	2,898,236	1,353	13,856,493	6,467
	800 "	46.4	19.3	1,468,041	8,460,572	5,763	2,501,907	1,704	10,962,479	7,467
	900 "	47.5	21.1	983,414	6,301,564	6,408	2,021,934	2,056	8,323,498	8,464
	1,000 "	48.4	22.4	617,714	4,342,310	7,030	1,506,564	2,439	5,848,874	9,469
	1,500 "	49.6	22.8	1,086,801	9,126,254	8,397	3,555,725	3,272	12,681,979	11,669
	2,000 "	51.2	22.3	137,694	1,640,352	11,913	680,390	4,941	2,320,742	16,854
	2,500 "	55.8	22.2	23,059	389,431	16,888	166,306	7,212	555,737	24,101
	2,500万円超	51.6	15.1	17,748	660,173	37,197	222,312	12,526	882,485	49,723
	計	43.9	13.9	18,106,656	83,252,254	4,598	20,840,399	1,151	104,092,653	5,749
女	100万円以下	49.3	8.5	114,474	91,017	795	3,448	30	94,465	825
	200 "	47.0	8.8	458,089	701,437	1,531	33,183	72	734,620	1,604
	300 "	40.5	7.5	1,469,940	3,364,236	2,289	386,047	263	3,750,283	2,551
	400 "	38.6	8.5	1,636,128	4,753,675	2,905	937,096	573	5,690,772	3,478
	500 "	40.0	11.2	1,076,540	3,813,400	3,542	981,310	912	4,794,710	4,454
	600 "	42.5	14.8	554,696	2,322,086	4,186	701,784	1,265	3,023,869	5,451
	700 "	44.6	16.9	292,327	1,433,403	4,903	456,013	1,560	1,889,416	6,463
	800 "	45.2	17.8	143,447	808,525	5,636	259,091	1,806	1,067,616	7,443
	900 "	46.6	17.6	77,203	492,582	6,380	160,051	2,073	652,634	8,453
	1,000 "	46.4	17.9	44,341	315,552	7,116	103,231	2,328	418,783	9,445
	1,500 "	47.3	18.1	65,295	560,991	8,592	193,857	2,969	754,848	11,561
	2,000 "	46.7	15.3	7,579	91,517	12,075	32,618	4,304	124,135	16,379
	2,500 "	52.4	13.6	1,285	24,297	18,908	6,826	5,312	31,122	24,220
	2,500万円超	45.6	7.4	1,503	46,529	30,958	18,065	12,020	64,595	42,977
	計	41.2	10.3	5,942,847	18,819,249	3,167	4,272,621	719	23,091,869	3,886
計	100万円以下	49.7	9.3	167,218	127,134	760	6,965	42	134,099	802
	200 "	49.2	9.0	757,298	1,166,941	1,541	50,674	67	1,217,615	1,608
	300 "	42.5	8.0	2,797,597	6,582,334	2,353	616,805	220	7,199,140	2,573
	400 "	40.1	8.6	4,813,081	14,691,895	3,052	2,272,576	472	16,964,471	3,525
	500 "	40.9	10.9	4,826,495	18,052,696	3,740	3,600,718	746	21,653,413	4,486
	600 "	42.7	14.0	3,577,764	15,798,193	4,416	3,782,154	1,057	19,580,347	5,473
	700 "	44.6	16.6	2,434,926	12,391,660	5,089	3,354,249	1,378	15,745,909	6,467
	800 "	46.3	19.2	1,611,488	9,269,097	5,752	2,760,998	1,713	12,030,095	7,465
	900 "	47.4	20.9	1,060,617	6,794,146	6,406	2,181,986	2,057	8,976,131	8,463
	1,000 "	48.2	22.1	662,055	4,657,863	7,035	1,609,795	2,432	6,267,658	9,467
	1,500 "	49.5	22.5	1,152,096	9,687,246	8,408	3,749,582	3,255	13,436,828	11,663
	2,000 "	50.9	21.9	145,273	1,731,868	11,921	713,008	4,908	2,444,877	16,830
	2,500 "	55.7	21.8	24,344	413,728	16,995	173,132	7,112	586,859	24,107
	2,500万円超	51.1	14.5	19,251	706,702	36,710	240,377	12,486	947,079	49,196
	計	43.2	13.0	24,049,503	102,071,502	4,244	25,113,020	1,044	127,184,523	5,288

その8 企業規模 その他の法人

(1年を通じて勤務した給与所得者)

性・給与階級	区分	平均年齢	平均勤続 年数	給与所得 者数	給料・手当		賞与		給与	
					総額	平均	総額	平均	総額	平均
		歳	年	人	百万円	千円	百万円	千円	百万円	千円
男	100万円以下	51.6	15.0	42,695	31,712	743	1,688	40	33,400	782
	200 "	53.8	12.5	136,078	207,902	1,528	7,174	53	215,075	1,581
	300 "	46.8	9.2	500,337	1,197,199	2,393	90,071	180	1,287,270	2,573
	400 "	41.4	8.7	974,651	2,990,722	3,069	445,847	457	3,436,569	3,526
	500 "	42.2	10.9	825,662	3,098,398	3,753	580,588	703	3,678,986	4,456
	600 "	44.4	14.5	520,826	2,310,172	4,436	535,009	1,027	2,845,181	5,463
	700 "	46.5	17.7	308,838	1,576,718	5,105	413,649	1,339	1,990,368	6,445
	800 "	48.8	19.3	184,768	1,067,917	5,780	310,047	1,678	1,377,964	7,458
	900 "	49.1	20.2	122,836	796,980	6,488	241,016	1,962	1,037,996	8,450
	1,000 "	49.9	19.9	79,070	564,207	7,136	184,002	2,327	748,209	9,463
	1,500 "	51.1	19.9	160,062	1,414,256	8,836	487,999	3,049	1,902,255	11,884
	2,000 "	53.3	11.2	58,256	872,893	14,984	140,423	2,410	1,013,315	17,394
	2,500 "	53.7	11.0	16,596	340,032	20,489	28,893	1,741	368,925	22,230
	2,500万円超	52.0	10.4	6,170	182,156	29,523	15,359	2,489	197,515	32,012
	計	45.0	12.5	3,936,845	16,651,263	4,230	3,481,765	884	20,133,028	5,114
女	100万円以下	54.0	14.2	125,820	101,583	807	3,356	27	104,940	834
	200 "	50.2	12.0	304,402	445,280	1,463	23,860	78	469,140	1,541
	300 "	43.3	8.3	830,713	1,846,663	2,223	288,019	347	2,134,681	2,570
	400 "	40.6	7.8	1,274,437	3,597,020	2,822	855,325	671	4,452,344	3,494
	500 "	42.2	10.2	873,415	3,086,843	3,534	795,714	911	3,882,557	4,445
	600 "	44.0	12.9	462,847	1,986,536	4,292	529,586	1,144	2,516,122	5,436
	700 "	47.4	16.1	230,261	1,156,587	5,023	326,039	1,416	1,482,626	6,439
	800 "	49.5	20.5	106,620	610,973	5,730	181,090	1,698	792,063	7,429
	900 "	50.3	19.8	41,242	267,570	6,488	81,987	1,988	349,558	8,476
	1,000 "	51.9	21.8	20,250	144,178	7,120	48,070	2,374	192,247	9,494
	1,500 "	52.0	17.3	35,513	322,500	9,081	105,063	2,958	427,563	12,040
	2,000 "	48.2	9.0	6,335	94,435	14,907	11,200	1,768	105,635	16,675
	2,500 "	51.3	11.6	1,034	20,823	20,138	1,768	1,710	22,591	21,848
	2,500万円超	64.2	26.7	316	11,716	37,077	1,121	3,548	12,837	40,625
	計	43.7	10.4	4,313,205	13,692,708	3,175	3,252,197	754	16,944,904	3,929
計	100万円以下	53.4	14.4	168,515	133,296	791	5,044	30	138,340	821
	200 "	51.3	12.2	440,480	653,182	1,483	31,033	70	684,215	1,553
	300 "	44.6	8.6	1,331,050	3,043,861	2,287	378,090	284	3,421,951	2,571
	400 "	41.0	8.2	2,249,088	6,587,741	2,929	1,301,172	579	7,888,914	3,508
	500 "	42.2	10.6	1,699,077	6,185,242	3,640	1,376,302	810	7,561,544	4,450
	600 "	44.3	13.8	983,673	4,296,709	4,368	1,064,594	1,082	5,361,303	5,450
	700 "	46.8	17.0	539,099	2,733,305	5,070	739,688	1,372	3,472,994	6,442
	800 "	49.1	19.7	291,388	1,678,890	5,762	491,138	1,686	2,170,027	7,447
	900 "	49.4	20.1	164,078	1,064,550	6,488	323,003	1,969	1,387,554	8,457
	1,000 "	50.3	20.2	99,320	708,385	7,132	232,071	2,337	940,456	9,469
	1,500 "	51.3	19.4	195,575	1,736,756	8,880	593,061	3,032	2,329,817	11,913
	2,000 "	52.8	11.0	64,591	967,328	14,976	151,623	2,347	1,118,950	17,324
	2,500 "	53.5	11.0	17,630	360,855	20,468	30,661	1,739	391,516	22,207
	2,500万円超	52.6	11.2	6,486	193,872	29,891	16,480	2,541	210,352	32,432
	計	44.3	11.4	8,250,050	30,343,971	3,678	6,733,962	816	37,077,932	4,494

第7表 企業規模別及び給与階級別の給与所得者数・給与額(正規)(続)

その9 企業規模 合計

(1年を通じて勤務した給与所得者)

区 分 性・給与階級	平均年齢	平均勤続 年 数	給与所得 者 数	給 料・手 当		賞 与		給 与		
				総 額	平 均	総 額	平 均	総 額	平 均	
	歳	年	人	百万円	千円	百万円	千円	百万円	千円	
男	100万円以下	52.3	13.7	107,683	77,654	721	5,287	49	82,941	770
	200 "	52.8	10.7	487,307	752,620	1,544	26,294	54	778,913	1,598
	300 "	45.3	8.8	1,922,648	4,648,101	2,418	330,464	172	4,978,565	2,589
	400 "	41.0	8.7	4,259,805	13,287,092	3,119	1,799,410	422	15,086,502	3,542
	500 "	41.4	10.8	4,653,142	17,652,047	3,794	3,230,058	694	20,882,105	4,488
	600 "	43.0	13.9	3,571,258	15,916,902	4,457	3,635,901	1,018	19,552,803	5,475
	700 "	44.9	16.7	2,465,139	12,605,369	5,113	3,330,560	1,351	15,935,929	6,465
	800 "	46.7	19.3	1,660,450	9,574,235	5,766	2,822,150	1,700	12,396,385	7,466
	900 "	47.7	21.0	1,110,070	7,126,436	6,420	2,267,302	2,042	9,393,737	8,462
	1,000 "	48.6	22.1	699,067	4,923,325	7,043	1,695,846	2,426	6,619,171	9,469
	1,500 "	49.8	22.4	1,249,931	10,569,796	8,456	4,048,266	3,239	14,618,061	11,695
	2,000 "	51.8	19.0	196,314	2,516,432	12,818	823,608	4,195	3,340,041	17,014
	2,500 "	54.9	17.5	39,801	732,426	18,402	195,430	4,910	927,856	23,312
	2,500万円超	51.7	13.9	24,006	844,782	35,190	237,768	9,905	1,082,550	45,095
	計	44.1	13.6	22,446,621	101,227,216	4,510	24,448,344	1,089	125,675,561	5,599
女	100万円以下	52.0	11.8	271,344	218,196	804	7,026	26	225,222	830
	200 "	48.5	10.6	857,802	1,285,331	1,498	63,855	74	1,349,186	1,573
	300 "	41.6	8.0	2,477,500	5,610,669	2,265	725,337	293	6,336,006	2,557
	400 "	39.7	8.3	3,031,264	8,709,087	2,873	1,851,703	611	10,560,790	3,484
	500 "	41.1	10.8	2,001,182	7,089,695	3,543	1,815,285	907	8,904,980	4,450
	600 "	43.3	13.9	1,035,140	4,386,072	4,237	1,249,826	1,207	5,635,898	5,445
	700 "	45.9	16.5	533,442	2,644,991	4,958	795,667	1,492	3,440,658	6,450
	800 "	47.1	18.9	253,318	1,438,540	5,679	445,691	1,759	1,884,232	7,438
	900 "	48.0	18.5	122,009	785,458	6,438	246,763	2,022	1,032,221	8,460
	1,000 "	48.1	19.1	65,103	463,292	7,116	152,488	2,342	615,780	9,459
	1,500 "	49.1	17.9	103,664	911,600	8,794	305,159	2,944	1,216,759	11,738
	2,000 "	47.4	12.4	13,914	185,952	13,364	43,818	3,149	229,770	16,514
	2,500 "	52.0	12.9	2,640	50,714	19,210	9,761	3,697	60,475	22,907
	2,500万円超	48.9	10.8	1,819	58,246	32,021	19,186	10,548	77,432	42,569
	計	42.5	10.4	10,770,141	33,837,842	3,142	7,731,567	718	41,569,409	3,860
計	100万円以下	52.1	12.3	379,027	295,850	781	12,313	32	308,163	813
	200 "	50.1	10.7	1,345,109	2,037,950	1,515	90,149	67	2,128,099	1,582
	300 "	43.2	8.3	4,400,148	10,258,770	2,331	1,055,801	240	11,314,571	2,571
	400 "	40.5	8.5	7,291,069	21,996,179	3,017	3,651,113	501	25,647,292	3,518
	500 "	41.3	10.8	6,654,324	24,741,742	3,718	5,045,343	758	29,787,085	4,476
	600 "	43.1	13.9	4,606,398	20,302,974	4,408	4,885,727	1,061	25,188,702	5,468
	700 "	45.1	16.6	2,998,581	15,250,359	5,086	4,126,227	1,376	19,376,587	6,462
	800 "	46.7	19.2	1,913,768	11,012,775	5,754	3,267,842	1,708	14,280,617	7,462
	900 "	47.7	20.8	1,232,079	7,911,894	6,422	2,514,065	2,041	10,425,959	8,462
	1,000 "	48.5	21.8	764,170	5,386,617	7,049	1,848,334	2,419	7,234,951	9,468
	1,500 "	49.8	22.1	1,353,595	11,481,396	8,482	4,353,424	3,216	15,834,820	11,698
	2,000 "	51.5	18.5	210,228	2,702,384	12,855	867,426	4,126	3,569,811	16,981
	2,500 "	54.7	17.2	42,441	783,140	18,452	205,192	4,835	988,331	23,287
	2,500万円超	51.5	13.7	25,825	903,028	34,967	256,955	9,950	1,159,982	44,917
	計	43.6	12.6	33,216,762	135,065,058	4,066	32,179,912	969	167,244,970	5,035

第7表 企業規模別及び給与階級別の給与所得者数・給与額(非正規)

その1 企業規模 個人

(1年を通じて勤務した給与所得者)

区 分 性・給与階級	平均年齢	平均勤続 年 数	給与所得 者 数	給 料・手 当		賞 与		給 与		
				総 額	平 均	総 額	平 均	総 額	平 均	
	歳	年	人	百万円	千円	百万円	千円	百万円	千円	
男	100万円以下	48.7	5.8	43,646	33,148	759	229	5	33,377	765
	200 "	45.9	5.5	53,470	76,979	1,440	1,257	24	78,236	1,463
	300 "	41.2	6.9	24,289	59,076	2,432	1,277	53	60,353	2,485
	400 "	44.8	9.7	11,525	38,645	3,353	1,261	109	39,906	3,463
	500 "	56.8	22.0	1,882	7,076	3,760	1,165	619	8,241	4,379
	600 "	32.1	5.7	890	4,159	4,673	669	752	4,829	5,426
	700 "	60.0	31.0	715	4,335	6,063	461	645	4,796	6,708
	800 "	-	-	-	-	-	-	-	-	-
	900 "	57.8	16.6	773	5,693	7,365	758	981	6,451	8,345
	1,000 "	-	-	-	-	-	-	-	-	-
	1,500 "	37.0	10.0	627	9,291	14,818	-	-	9,291	14,818
	2,000 "	-	-	-	-	-	-	-	-	-
	2,500 "	-	-	-	-	-	-	-	-	-
	2,500万円超	-	-	-	-	-	-	-	-	-
	計	46.0	6.7	137,817	238,402	1,730	7,078	51	245,480	1,781
女	100万円以下	48.4	7.7	192,412	152,619	793	3,665	19	156,284	812
	200 "	48.9	8.9	214,859	274,027	1,275	7,870	37	281,898	1,312
	300 "	47.4	10.0	37,701	86,977	2,307	3,435	91	90,412	2,398
	400 "	47.1	9.2	9,699	29,996	3,093	3,325	343	33,320	3,435
	500 "	48.1	14.3	1,470	5,960	4,055	563	383	6,523	4,437
	600 "	49.9	22.0	420	2,216	5,276	-	-	2,216	5,276
	700 "	-	-	-	-	-	-	-	-	-
	800 "	-	-	-	-	-	-	-	-	-
	900 "	-	-	-	-	-	-	-	-	-
	1,000 "	-	-	-	-	-	-	-	-	-
	1,500 "	-	-	-	-	-	-	-	-	-
	2,000 "	-	-	-	-	-	-	-	-	-
	2,500 "	-	-	-	-	-	-	-	-	-
	2,500万円超	-	-	-	-	-	-	-	-	-
	計	48.5	8.5	456,561	551,795	1,209	18,858	41	570,653	1,250
計	100万円以下	48.4	7.4	236,058	185,767	787	3,894	16	189,660	803
	200 "	48.3	8.2	268,329	351,007	1,308	9,127	34	360,134	1,342
	300 "	45.0	8.8	61,990	146,052	2,356	4,713	76	150,765	2,432
	400 "	45.9	9.5	21,224	68,641	3,234	4,586	216	73,226	3,450
	500 "	53.0	18.6	3,352	13,036	3,889	1,728	515	14,764	4,404
	600 "	37.8	10.9	1,310	6,375	4,867	669	511	7,045	5,378
	700 "	60.0	31.0	715	4,335	6,063	461	645	4,796	6,708
	800 "	-	-	-	-	-	-	-	-	-
	900 "	57.8	16.6	773	5,693	7,365	758	981	6,451	8,345
	1,000 "	-	-	-	-	-	-	-	-	-
	1,500 "	37.0	10.0	627	9,291	14,818	-	-	9,291	14,818
	2,000 "	-	-	-	-	-	-	-	-	-
	2,500 "	-	-	-	-	-	-	-	-	-
	2,500万円超	-	-	-	-	-	-	-	-	-
	計	48.0	8.1	594,378	790,196	1,329	25,936	44	816,132	1,373

第7表 企業規模別及び給与階級別の給与所得者数・給与額(非正規)(続)

その2 企業規模 資本金2,000万円未満の株式会社

(1年を通じて勤務した給与所得者)

区 分 性・給与階級	平均年齢	平均勤続 年 数	給与所得 者 数	給 料・手 当		賞 与		給 与		
				総 額	平 均	総 額	平 均	総 額	平 均	
	歳	年	人	百万円	千円	百万円	千円	百万円	千円	
男	100万円以下	47.4	4.3	168,203	129,053	767	825	5	129,878	772
	200 "	54.7	6.6	231,790	334,495	1,443	4,844	21	339,339	1,464
	300 "	51.0	8.0	172,392	414,130	2,402	11,640	68	425,770	2,470
	400 "	49.8	8.1	81,130	264,841	3,264	15,054	186	279,895	3,450
	500 "	45.0	9.2	38,891	157,319	4,045	15,152	390	172,471	4,435
	600 "	47.3	9.3	16,664	80,770	4,847	10,898	654	91,668	5,501
	700 "	42.7	12.6	4,719	22,626	4,795	6,957	1,474	29,583	6,269
	800 "	51.9	19.5	2,333	15,551	6,666	2,071	888	17,622	7,553
	900 "	55.2	25.2	2,683	19,024	7,091	3,055	1,139	22,079	8,229
	1,000 "	-	-	-	-	-	-	-	-	-
	1,500 "	39.0	4.5	1,644	13,262	8,067	6,971	4,240	20,233	12,307
	2,000 "	-	-	-	-	-	-	-	-	-
	2,500 "	45.8	4.8	4	89	22,212	-	-	89	22,212
	2,500万円超	44.4	12.4	8	260	32,489	-	-	260	32,489
	計	50.7	6.9	720,461	1,451,420	2,015	77,467	108	1,528,887	2,122
女	100万円以下	49.1	5.4	571,682	453,848	794	4,009	7	457,857	801
	200 "	50.0	7.1	690,316	915,598	1,326	16,856	24	932,454	1,351
	300 "	46.1	6.9	195,966	440,609	2,248	21,597	110	462,206	2,359
	400 "	46.5	7.3	38,425	120,940	3,147	9,360	244	130,300	3,391
	500 "	47.5	11.9	5,518	21,726	3,937	2,899	525	24,625	4,463
	600 "	42.2	11.4	2,390	9,765	4,086	3,245	1,358	13,009	5,443
	700 "	-	-	-	-	-	-	-	-	-
	800 "	38.0	9.0	634	4,883	7,702	-	-	4,883	7,702
	900 "	-	-	-	-	-	-	-	-	-
	1,000 "	50.2	4.9	793	7,024	8,858	119	150	7,143	9,008
	1,500 "	-	-	-	-	-	-	-	-	-
	2,000 "	-	-	-	-	-	-	-	-	-
	2,500 "	-	-	-	-	-	-	-	-	-
	2,500万円超	43.8	6.8	4	133	33,313	-	-	133	33,313
	計	49.0	6.5	1,505,728	1,974,527	1,311	58,086	39	2,032,612	1,350
計	100万円以下	48.7	5.2	739,885	582,901	788	4,834	7	587,735	794
	200 "	51.2	7.0	922,106	1,250,093	1,356	21,701	24	1,271,793	1,379
	300 "	48.4	7.4	368,358	854,740	2,320	33,237	90	887,976	2,411
	400 "	48.7	7.8	119,555	385,781	3,227	24,414	204	410,195	3,431
	500 "	45.3	9.5	44,409	179,045	4,032	18,052	406	197,097	4,438
	600 "	46.7	9.6	19,054	90,534	4,751	14,143	742	104,678	5,494
	700 "	42.7	12.6	4,719	22,626	4,795	6,957	1,474	29,583	6,269
	800 "	49.0	17.3	2,967	20,435	6,887	2,071	698	22,505	7,585
	900 "	55.2	25.2	2,683	19,024	7,091	3,055	1,139	22,079	8,229
	1,000 "	50.2	4.9	793	7,024	8,858	119	150	7,143	9,008
	1,500 "	39.0	4.5	1,644	13,262	8,067	6,971	4,240	20,233	12,307
	2,000 "	-	-	-	-	-	-	-	-	-
	2,500 "	45.8	4.8	4	89	22,212	-	-	89	22,212
	2,500万円超	44.2	10.5	12	393	32,764	-	-	393	32,764
	計	49.6	6.6	2,226,189	3,425,947	1,539	135,553	61	3,561,500	1,600

その3 企業規模 資本金2,000万円以上の株式会社

(1年を通じて勤務した給与所得者)

区分 性・給与階級	平均年齢	平均勤続 年数	給与所得 者数	給料・手当		賞与		給与		
				総額	平均	総額	平均	総額	平均	
	歳	年	人	百万円	千円	百万円	千円	百万円	千円	
男	100万円以下	48.0	4.3	68,460	51,975	759	390	6	52,364	765
	200 "	55.5	6.5	141,695	210,344	1,484	3,179	22	213,523	1,507
	300 "	52.7	8.4	130,099	312,706	2,404	8,260	63	320,966	2,467
	400 "	52.3	10.3	64,008	204,892	3,201	12,244	191	217,136	3,392
	500 "	51.5	11.2	26,270	108,044	4,113	7,049	268	115,093	4,381
	600 "	52.5	16.4	6,920	33,711	4,872	3,566	515	37,277	5,387
	700 "	47.8	5.5	1,805	9,705	5,377	1,633	905	11,339	6,282
	800 "	59.2	7.5	2,084	14,171	6,800	1,222	587	15,393	7,386
	900 "	57.8	26.7	1,408	10,510	7,465	1,398	993	11,908	8,458
	1,000 "	-	-	-	-	-	-	-	-	-
	1,500 "	55.3	6.2	1,285	10,756	8,371	3,625	2,821	14,381	11,192
	2,000 "	-	-	-	-	-	-	-	-	-
	2,500 "	-	-	-	-	-	-	-	-	-
	2,500万円超	-	-	-	-	-	-	-	-	-
	計	52.8	7.8	444,034	966,815	2,177	42,565	96	1,009,381	2,273
女	100万円以下	49.4	5.5	270,383	219,921	813	1,621	6	221,542	819
	200 "	49.7	7.3	389,587	537,533	1,380	11,527	30	549,060	1,409
	300 "	45.7	7.8	143,416	329,303	2,296	12,041	84	341,344	2,380
	400 "	46.7	9.3	32,849	102,253	3,113	7,179	219	109,433	3,331
	500 "	49.7	11.1	6,878	28,684	4,170	2,384	347	31,069	4,517
	600 "	50.1	11.1	2,205	11,252	5,103	688	312	11,940	5,415
	700 "	58.3	4.0	1,268	8,396	6,622	3	2	8,399	6,624
	800 "	53.9	10.0	364	2,005	5,507	542	1,490	2,547	6,998
	900 "	-	-	-	-	-	-	-	-	-
	1,000 "	-	-	-	-	-	-	-	-	-
	1,500 "	-	-	-	-	-	-	-	-	-
	2,000 "	-	-	-	-	-	-	-	-	-
	2,500 "	-	-	-	-	-	-	-	-	-
	2,500万円超	-	-	-	-	-	-	-	-	-
	計	48.8	6.9	846,950	1,239,347	1,463	35,987	42	1,275,334	1,506
計	100万円以下	49.1	5.3	338,843	271,896	802	2,010	6	273,906	808
	200 "	51.2	7.1	531,282	747,877	1,408	14,706	28	762,583	1,435
	300 "	49.0	8.1	273,515	642,010	2,347	20,301	74	662,310	2,421
	400 "	50.4	10.0	96,857	307,146	3,171	19,423	201	326,569	3,372
	500 "	51.2	11.1	33,148	136,728	4,125	9,434	285	146,161	4,409
	600 "	51.9	15.1	9,125	44,963	4,927	4,254	466	49,217	5,394
	700 "	52.1	4.9	3,073	18,102	5,891	1,636	532	19,738	6,423
	800 "	58.4	7.8	2,448	16,176	6,608	1,765	721	17,940	7,329
	900 "	57.8	26.7	1,408	10,510	7,465	1,398	993	11,908	8,458
	1,000 "	-	-	-	-	-	-	-	-	-
	1,500 "	55.3	6.2	1,285	10,756	8,371	3,625	2,821	14,381	11,192
	2,000 "	-	-	-	-	-	-	-	-	-
	2,500 "	-	-	-	-	-	-	-	-	-
	2,500万円超	-	-	-	-	-	-	-	-	-
	計	50.2	7.2	1,290,984	2,206,162	1,709	78,552	61	2,284,714	1,770

第7表 企業規模別及び給与階級別の給与所得者数・給与額(非正規)(続)

その4 企業規模 資本金5,000万円以上の株式会社

(1年を通じて勤務した給与所得者)

区 分 性・給与階級	平均年齢	平均勤続 年 数	給与所得 者 数	給 料・手 当		賞 与		給 与		
				総 額	平 均	総 額	平 均	総 額	平 均	
	歳	年	人	百万円	千円	百万円	千円	百万円	千円	
男	100万円以下	43.8	3.6	76,290	59,108	775	327	4	59,435	779
	200 "	53.8	6.3	136,230	199,483	1,464	2,870	21	202,353	1,485
	300 "	50.9	8.4	129,706	310,726	2,396	9,158	71	319,883	2,466
	400 "	49.4	9.8	60,301	193,697	3,212	13,048	216	206,745	3,429
	500 "	49.9	10.5	26,920	109,204	4,057	9,799	364	119,002	4,421
	600 "	50.2	14.7	13,515	63,467	4,696	10,222	756	73,689	5,452
	700 "	55.4	13.8	5,815	33,065	5,686	4,061	698	37,126	6,385
	800 "	58.4	23.3	2,627	17,921	6,822	2,015	767	19,937	7,589
	900 "	48.2	11.9	1,081	6,947	6,426	2,036	1,884	8,983	8,310
	1,000 "	55.7	15.3	696	5,210	7,486	1,300	1,869	6,511	9,355
	1,500 "	55.9	11.2	740	8,218	11,105	939	1,269	9,156	12,373
	2,000 "	-	-	-	-	-	-	-	-	-
	2,500 "	-	-	-	-	-	-	-	-	-
	2,500万円超	-	-	-	-	-	-	-	-	-
	計	50.4	7.7	453,921	1,007,045	2,219	55,775	123	1,062,820	2,341
女	100万円以下	49.0	5.3	245,830	199,579	812	1,547	6	201,125	818
	200 "	50.0	7.3	372,254	519,944	1,397	9,058	24	529,002	1,421
	300 "	46.7	7.4	187,113	430,321	2,300	17,669	94	447,990	2,394
	400 "	46.3	9.1	33,418	104,484	3,127	7,549	226	112,032	3,352
	500 "	45.1	10.9	8,044	31,773	3,950	3,406	423	35,179	4,373
	600 "	44.2	11.0	1,377	6,184	4,491	1,255	912	7,439	5,403
	700 "	41.2	10.8	267	1,824	6,831	-	-	1,824	6,831
	800 "	46.5	1.0	486	3,098	6,375	585	1,203	3,683	7,578
	900 "	54.3	9.5	267	2,199	8,236	22	81	2,221	8,318
	1,000 "	-	-	-	-	-	-	-	-	-
	1,500 "	54.0	2.0	483	5,355	11,086	435	900	5,789	11,986
	2,000 "	-	-	-	-	-	-	-	-	-
	2,500 "	-	-	-	-	-	-	-	-	-
	2,500万円超	-	-	-	-	-	-	-	-	-
	計	48.8	6.9	849,539	1,304,761	1,536	41,525	49	1,346,286	1,585
計	100万円以下	47.7	4.9	322,120	258,687	803	1,873	6	260,560	809
	200 "	51.0	7.1	508,484	719,426	1,415	11,928	23	731,355	1,438
	300 "	48.4	7.8	316,819	741,047	2,339	26,826	85	767,874	2,424
	400 "	48.3	9.5	93,719	298,181	3,182	20,597	220	318,777	3,401
	500 "	48.8	10.6	34,964	140,977	4,032	13,205	378	154,181	4,410
	600 "	49.6	14.3	14,892	69,651	4,677	11,478	771	81,128	5,448
	700 "	54.8	13.7	6,082	34,889	5,736	4,061	668	38,950	6,404
	800 "	56.5	19.8	3,113	21,019	6,752	2,600	835	23,619	7,587
	900 "	49.4	11.4	1,348	9,146	6,785	2,058	1,527	11,204	8,312
	1,000 "	55.7	15.3	696	5,210	7,486	1,300	1,869	6,511	9,355
	1,500 "	55.1	7.5	1,223	13,572	11,098	1,374	1,123	14,946	12,221
	2,000 "	-	-	-	-	-	-	-	-	-
	2,500 "	-	-	-	-	-	-	-	-	-
	2,500万円超	-	-	-	-	-	-	-	-	-
	計	49.3	7.1	1,303,460	2,311,805	1,774	97,301	75	2,409,106	1,848

その5 企業規模 資本金1億円以上の株式会社

(1年を通じて勤務した給与所得者)

性・給与階級	区分	平均年齢	平均勤続 年数	給与所得 者数	給料・手当		賞与		給与	
					総額	平均	総額	平均	総額	平均
		歳	年	人	百万円	千円	百万円	千円	百万円	千円
男	100万円以下	36.9	3.4	92,363	71,237	771	250	3	71,487	774
	200 "	49.0	6.5	127,835	189,327	1,481	2,596	20	191,922	1,501
	300 "	50.2	8.7	148,956	356,881	2,396	13,759	92	370,640	2,488
	400 "	51.1	11.4	73,728	236,589	3,209	18,072	245	254,661	3,454
	500 "	50.3	13.6	29,867	119,625	4,005	12,323	413	131,948	4,418
	600 "	54.1	16.0	13,944	66,978	4,803	8,459	607	75,437	5,410
	700 "	54.9	18.8	8,452	44,572	5,274	9,666	1,144	54,238	6,417
	800 "	58.8	14.5	4,410	27,617	6,262	4,981	1,129	32,597	7,392
	900 "	58.3	12.6	2,767	21,469	7,759	2,039	737	23,508	8,496
	1,000 "	57.8	17.0	988	8,707	8,813	829	839	9,536	9,652
	1,500 "	57.5	17.8	3,148	31,305	9,944	5,061	1,608	36,366	11,552
	2,000 "	61.1	26.8	564	8,328	14,766	1,028	1,823	9,356	16,589
	2,500 "	49.0	20.3	41	769	18,758	49	1,184	818	19,942
	2,500万円超	49.8	3.7	44	1,233	28,011	219	4,980	1,452	32,992
	計	48.0	8.4	507,107	1,184,636	2,336	79,330	156	1,263,966	2,493
女	100万円以下	45.8	5.2	317,201	257,850	813	1,407	4	259,257	817
	200 "	49.3	7.3	467,391	647,582	1,386	10,941	23	658,523	1,409
	300 "	46.3	7.5	252,124	579,535	2,299	22,113	88	601,648	2,386
	400 "	44.2	8.3	51,975	162,814	3,133	12,488	240	175,302	3,373
	500 "	43.7	7.1	13,092	49,669	3,794	7,394	565	57,063	4,359
	600 "	55.8	13.4	3,425	16,287	4,755	2,196	641	18,484	5,397
	700 "	48.2	6.8	1,894	11,792	6,226	531	281	12,323	6,507
	800 "	47.8	4.1	1,231	8,852	7,191	384	312	9,236	7,503
	900 "	47.1	2.4	636	5,238	8,235	-	-	5,238	8,235
	1,000 "	42.7	4.9	1,034	9,816	9,494	-	-	9,816	9,494
	1,500 "	43.7	4.7	715	7,377	10,318	-	-	7,377	10,318
	2,000 "	51.5	7.3	1,249	21,798	17,452	-	-	21,798	17,452
	2,500 "	27.3	7.3	6	81	13,427	-	-	81	13,427
	2,500万円超	-	-	-	-	-	-	-	-	-
	計	47.3	6.8	1,111,973	1,778,691	1,600	57,455	52	1,836,147	1,651
計	100万円以下	43.8	4.8	409,564	329,087	804	1,657	4	330,745	808
	200 "	49.2	7.1	595,226	836,909	1,406	13,536	23	850,445	1,429
	300 "	47.7	8.0	401,080	936,416	2,335	35,873	89	972,288	2,424
	400 "	48.3	10.1	125,703	399,403	3,177	30,560	243	429,963	3,420
	500 "	48.3	11.6	42,959	169,294	3,941	19,717	459	189,012	4,400
	600 "	54.4	15.5	17,369	83,265	4,794	10,655	613	93,920	5,407
	700 "	53.6	16.6	10,346	56,364	5,448	10,197	986	66,561	6,434
	800 "	56.4	12.2	5,641	36,468	6,465	5,364	951	41,833	7,416
	900 "	56.2	10.7	3,403	26,707	7,848	2,039	599	28,746	8,447
	1,000 "	50.1	10.8	2,022	18,523	9,161	829	410	19,352	9,571
	1,500 "	55.0	15.4	3,863	38,682	10,014	5,061	1,310	43,744	11,324
	2,000 "	54.5	13.4	1,813	30,126	16,617	1,028	567	31,154	17,184
	2,500 "	46.2	18.6	47	850	18,077	49	1,033	898	19,110
	2,500万円超	49.8	3.7	44	1,233	28,011	219	4,980	1,452	32,992
	計	47.5	7.3	1,619,080	2,963,327	1,830	136,786	84	3,100,113	1,915

第7表 企業規模別及び給与階級別の給与所得者数・給与額(非正規)(続)

その6 企業規模 資本金10億円以上の株式会社

(1年を通じて勤務した給与所得者)

区 分 性・給与階級	平均年齢	平均勤続 年 数	給与所得 者 数	給 料・手 当		賞 与		給 与		
				総 額	平 均	総 額	平 均	総 額	平 均	
	歳	年	人	百万円	千円	百万円	千円	百万円	千円	
男	100万円以下	32.4	3.0	114,561	88,894	776	199	2	89,093	778
	200 "	43.7	6.7	123,064	179,840	1,461	3,178	26	183,018	1,487
	300 "	48.0	9.6	120,774	288,676	2,390	12,858	106	301,535	2,497
	400 "	48.3	11.3	82,652	263,905	3,193	23,386	283	287,290	3,476
	500 "	48.6	11.8	53,900	212,586	3,944	24,462	454	237,047	4,398
	600 "	56.0	15.8	20,216	93,925	4,646	18,595	920	112,521	5,566
	700 "	52.8	16.7	9,816	53,408	5,441	10,282	1,047	63,690	6,488
	800 "	52.5	21.5	7,456	43,350	5,814	12,377	1,660	55,727	7,474
	900 "	52.0	21.1	6,001	40,400	6,732	10,859	1,810	51,260	8,542
	1,000 "	51.5	18.1	3,378	25,475	7,541	6,679	1,977	32,154	9,519
	1,500 "	52.8	23.1	7,560	63,245	8,366	25,673	3,396	88,918	11,762
	2,000 "	57.9	8.7	1,593	20,624	12,947	8,164	5,125	28,787	18,071
	2,500 "	59.3	17.2	437	8,824	20,193	2,038	4,665	10,863	24,857
	2,500万円超	56.1	15.9	502	16,066	32,004	4,576	9,116	20,643	41,121
	計	44.5	8.9	551,910	1,399,219	2,535	163,326	296	1,562,545	2,831
女	100万円以下	44.8	5.6	408,810	334,675	819	2,236	5	336,911	824
	200 "	48.0	8.1	504,073	696,397	1,382	18,907	38	715,304	1,419
	300 "	46.3	8.6	289,803	659,501	2,276	40,752	141	700,253	2,416
	400 "	43.6	8.4	63,288	194,560	3,074	18,359	290	212,919	3,364
	500 "	43.6	9.2	12,574	45,672	3,632	9,243	735	54,916	4,367
	600 "	43.9	11.5	3,540	14,423	4,074	4,519	1,277	18,942	5,351
	700 "	49.5	10.5	2,101	11,850	5,640	2,092	996	13,942	6,636
	800 "	44.9	8.6	210	1,373	6,540	164	779	1,537	7,319
	900 "	47.2	9.4	338	2,277	6,737	659	1,949	2,936	8,686
	1,000 "	49.3	17.3	769	6,296	8,188	1,075	1,398	7,371	9,585
	1,500 "	49.7	18.0	1,272	10,319	8,113	4,714	3,706	15,033	11,818
	2,000 "	30.1	6.2	26	303	11,659	162	6,226	465	17,886
	2,500 "	52.9	11.6	33	683	20,692	188	5,705	871	26,397
	2,500万円超	56.9	11.7	28	870	31,082	232	8,281	1,102	39,363
	計	46.3	7.4	1,286,865	1,979,201	1,538	103,301	80	2,082,501	1,618
計	100万円以下	42.1	5.0	523,371	423,569	809	2,435	5	426,003	814
	200 "	47.2	7.8	627,137	876,237	1,397	22,085	35	898,323	1,432
	300 "	46.8	8.9	410,577	948,177	2,309	53,610	131	1,001,788	2,440
	400 "	46.3	10.1	145,940	458,465	3,141	41,744	286	500,210	3,428
	500 "	47.6	11.3	66,474	258,258	3,885	33,705	507	291,963	4,392
	600 "	54.2	15.1	23,756	108,348	4,561	23,114	973	131,463	5,534
	700 "	52.2	15.6	11,917	65,258	5,476	12,373	1,038	77,631	6,514
	800 "	52.3	21.2	7,666	44,724	5,834	12,541	1,636	57,264	7,470
	900 "	51.7	20.5	6,339	42,677	6,733	11,518	1,817	54,196	8,550
	1,000 "	51.1	17.9	4,147	31,771	7,661	7,754	1,870	39,525	9,531
	1,500 "	52.3	22.3	8,832	73,564	8,329	30,387	3,441	103,951	11,770
	2,000 "	57.4	8.7	1,619	20,927	12,926	8,325	5,142	29,253	18,068
	2,500 "	58.9	16.8	470	9,507	20,228	2,227	4,738	11,734	24,965
	2,500万円超	56.1	15.7	530	16,937	31,956	4,808	9,072	21,745	41,028
	計	45.8	7.9	1,838,775	3,378,420	1,837	266,627	145	3,645,047	1,982

その7 企業規模 株式会社計

(1年を通じて勤務した給与所得者)

区 分 性・給与階級	平均年齢	平均勤続 年 数	給与所得 者 数	給 料・手 当		賞 与		給 与		
				総 額	平 均	総 額	平 均	総 額	平 均	
	歳	年	人	百万円	千円	百万円	千円	百万円	千円	
男	100万円以下	41.8	3.8	519,877	400,267	770	1,990	4	402,257	774
	200 "	51.9	6.5	760,614	1,113,489	1,464	16,667	22	1,130,155	1,486
	300 "	50.6	8.6	701,927	1,683,120	2,398	55,675	79	1,738,794	2,477
	400 "	50.1	10.2	361,819	1,163,924	3,217	81,803	226	1,245,727	3,443
	500 "	48.7	11.2	175,848	706,777	4,019	68,785	391	775,562	4,410
	600 "	52.1	14.1	71,259	338,850	4,755	51,741	726	390,591	5,481
	700 "	52.0	15.5	30,607	163,376	5,338	32,599	1,065	195,975	6,403
	800 "	55.5	18.3	18,910	118,610	6,272	22,666	1,199	141,277	7,471
	900 "	54.1	20.1	13,940	98,351	7,055	19,388	1,391	117,739	8,446
	1,000 "	53.3	17.5	5,062	39,392	7,782	8,809	1,740	48,201	9,522
	1,500 "	52.6	17.7	14,377	126,786	8,819	42,269	2,940	169,055	11,759
	2,000 "	58.7	13.4	2,157	28,952	13,422	9,192	4,261	38,144	17,684
	2,500 "	58.3	17.4	482	9,682	20,088	2,087	4,330	11,769	24,417
	2,500万円超	55.4	14.9	554	17,559	31,694	4,795	8,656	22,354	40,350
	計	49.2	7.9	2,677,433	6,009,135	2,244	418,464	156	6,427,600	2,401
女	100万円以下	47.6	5.4	1,813,906	1,465,872	808	10,820	6	1,476,693	814
	200 "	49.4	7.4	2,423,621	3,317,054	1,369	67,290	28	3,384,343	1,396
	300 "	46.2	7.7	1,068,422	2,439,270	2,283	114,172	107	2,553,442	2,390
	400 "	45.1	8.4	219,955	685,051	3,115	54,936	250	739,987	3,364
	500 "	45.3	9.5	46,106	177,524	3,850	25,328	549	202,852	4,400
	600 "	47.8	11.9	12,937	57,911	4,476	11,903	920	69,814	5,396
	700 "	50.7	7.8	5,530	33,862	6,123	2,626	475	36,488	6,598
	800 "	46.0	5.7	2,925	20,211	6,910	1,675	572	21,886	7,482
	900 "	48.7	5.9	1,241	9,714	7,827	681	548	10,394	8,376
	1,000 "	46.9	8.6	2,596	23,137	8,912	1,194	460	24,331	9,372
	1,500 "	48.8	11.0	2,470	23,051	9,332	5,148	2,084	28,199	11,417
	2,000 "	51.1	7.3	1,275	22,101	17,334	162	127	22,263	17,461
	2,500 "	49.0	11.0	39	763	19,574	188	4,827	952	24,401
	2,500万円超	55.2	11.1	32	1,004	31,361	232	7,246	1,235	38,607
	計	48.0	6.9	5,601,055	8,276,526	1,478	296,354	53	8,572,880	1,531
計	100万円以下	46.3	5.0	2,333,783	1,866,139	800	12,810	5	1,878,949	805
	200 "	50.0	7.2	3,184,235	4,430,542	1,391	83,956	26	4,514,499	1,418
	300 "	48.0	8.1	1,770,349	4,122,390	2,329	169,847	96	4,292,236	2,425
	400 "	48.2	9.5	581,774	1,848,976	3,178	136,739	235	1,985,714	3,413
	500 "	48.0	10.9	221,954	884,301	3,984	94,112	424	978,414	4,408
	600 "	51.5	13.8	84,196	396,761	4,712	63,644	756	460,405	5,468
	700 "	51.8	14.3	36,137	197,238	5,458	35,225	975	232,463	6,433
	800 "	54.2	16.6	21,835	138,822	6,358	24,341	1,115	163,163	7,473
	900 "	53.7	18.9	15,181	108,065	7,118	20,068	1,322	128,133	8,440
	1,000 "	51.2	14.5	7,658	62,529	8,165	10,002	1,306	72,531	9,471
	1,500 "	52.1	16.7	16,847	149,837	8,894	47,417	2,815	197,254	11,709
	2,000 "	55.9	11.1	3,432	51,053	14,876	9,354	2,725	60,407	17,601
	2,500 "	57.6	16.9	521	10,446	20,049	2,275	4,367	12,721	24,416
	2,500万円超	55.4	14.7	586	18,562	31,676	5,027	8,579	23,590	40,255
	計	48.4	7.2	8,278,488	14,285,661	1,726	714,818	86	15,000,479	1,812

第7表 企業規模別及び給与階級別の給与所得者数・給与額(非正規)(続)

その8 企業規模 その他の法人

(1年を通じて勤務した給与所得者)

区 分 性・給与階級	平均年齢	平均勤続 年 数	給与所得 者 数	給 料・手 当		賞 与		給 与		
				総 額	平 均	総 額	平 均	総 額	平 均	
	歳	年	人	百万円	千円	百万円	千円	百万円	千円	
男	100万円以下	55.1	6.7	145,968	112,812	773	1,230	8	114,042	781
	200 "	57.9	7.8	245,880	351,226	1,428	9,058	37	360,284	1,465
	300 "	55.0	9.1	169,889	394,477	2,322	21,103	124	415,580	2,446
	400 "	50.7	9.3	76,757	242,330	3,157	17,796	232	260,125	3,389
	500 "	48.6	11.9	39,911	162,928	4,082	15,121	379	178,048	4,461
	600 "	53.3	10.4	16,803	87,916	5,232	4,183	249	92,098	5,481
	700 "	52.5	10.0	10,620	63,175	5,949	4,718	444	67,893	6,393
	800 "	47.6	9.7	4,370	30,437	6,965	2,181	499	32,618	7,464
	900 "	53.2	18.1	5,507	40,227	7,305	6,416	1,165	46,643	8,470
	1,000 "	50.5	10.6	2,830	24,831	8,774	1,883	665	26,714	9,439
	1,500 "	55.0	13.2	3,279	33,150	10,110	3,310	1,009	36,460	11,119
	2,000 "	49.4	5.9	2,089	36,355	17,403	2,216	1,061	38,571	18,464
	2,500 "	58.7	9.8	252	5,564	22,080	48	190	5,612	22,270
	2,500万円超	63.8	11.8	169	7,090	41,954	48	287	7,139	42,241
	計	55.0	8.5	724,324	1,592,519	2,199	89,311	123	1,681,829	2,322
女	100万円以下	52.8	7.9	577,134	475,008	823	10,416	18	485,424	841
	200 "	51.6	7.8	925,411	1,222,908	1,321	46,494	50	1,269,402	1,372
	300 "	49.0	8.3	410,487	911,238	2,220	81,633	199	992,871	2,419
	400 "	48.4	8.7	118,729	357,862	3,014	43,935	370	401,797	3,384
	500 "	49.4	10.5	24,130	92,228	3,822	14,209	589	106,437	4,411
	600 "	49.4	10.5	9,084	44,982	4,952	4,435	488	49,417	5,440
	700 "	46.5	9.2	3,364	19,860	5,904	1,719	511	21,580	6,415
	800 "	45.8	9.8	1,534	10,832	7,061	584	381	11,416	7,442
	900 "	53.5	13.6	721	5,251	7,284	871	1,208	6,122	8,491
	1,000 "	38.1	3.5	244	2,354	9,648	-	-	2,354	9,648
	1,500 "	46.4	10.8	3,491	40,519	11,607	1,756	503	42,275	12,110
	2,000 "	-	-	-	-	-	-	-	-	-
	2,500 "	48.8	5.7	29	593	20,451	9	326	603	20,777
	2,500万円超	48.3	16.5	24	584	24,342	29	1,193	613	25,535
	計	51.2	8.0	2,074,382	3,184,220	1,535	206,091	99	3,390,310	1,634
計	100万円以下	53.2	7.7	723,102	587,820	813	11,647	16	599,467	829
	200 "	52.9	7.8	1,171,291	1,574,135	1,344	55,552	47	1,629,687	1,391
	300 "	50.7	8.5	580,376	1,305,715	2,250	102,736	177	1,408,451	2,427
	400 "	49.3	8.9	195,486	600,191	3,070	61,731	316	661,922	3,386
	500 "	48.9	11.4	64,041	255,155	3,984	29,329	458	284,485	4,442
	600 "	52.0	10.4	25,887	132,898	5,134	8,617	333	141,515	5,467
	700 "	51.1	9.8	13,984	83,036	5,938	6,437	460	89,473	6,398
	800 "	47.1	9.7	5,904	41,269	6,990	2,765	468	44,034	7,458
	900 "	53.2	17.6	6,228	45,479	7,302	7,287	1,170	52,766	8,472
	1,000 "	49.6	10.0	3,074	27,185	8,844	1,883	612	29,068	9,456
	1,500 "	50.6	12.0	6,770	73,670	10,882	5,066	748	78,735	11,630
	2,000 "	49.4	5.9	2,089	36,355	17,403	2,216	1,061	38,571	18,464
	2,500 "	57.6	9.4	281	6,157	21,912	57	204	6,215	22,116
	2,500万円超	61.9	12.4	193	7,674	39,764	77	399	7,752	40,163
	計	52.2	8.2	2,798,706	4,776,738	1,707	295,401	106	5,072,140	1,812

その9 企業規模 合計

(1年を通じて勤務した給与所得者)

性・給与階級	区分	平均年齢	平均勤続 年数	給与所得 者数	給料・手当		賞与		給与	
					総額	平均	総額	平均	総額	平均
		歳	年	人	百万円	千円	百万円	千円	百万円	千円
男	100万円以下	44.9	4.5	709,491	546,227	770	3,449	5	549,676	775
	200 "	53.0	6.8	1,059,964	1,541,695	1,454	26,981	25	1,568,676	1,480
	300 "	51.2	8.6	896,105	2,136,673	2,384	78,055	87	2,214,727	2,472
	400 "	50.1	10.0	450,101	1,444,899	3,210	100,860	224	1,545,759	3,434
	500 "	48.8	11.4	217,641	876,780	4,029	85,070	391	961,851	4,419
	600 "	52.2	13.3	88,952	430,926	4,844	56,593	636	487,518	5,481
	700 "	52.3	14.3	41,942	230,886	5,505	37,778	901	268,664	6,406
	800 "	54.0	16.7	23,280	149,047	6,402	24,847	1,067	173,895	7,470
	900 "	54.0	19.4	20,220	144,271	7,135	26,562	1,314	170,833	8,449
	1,000 "	52.3	15.0	7,892	64,223	8,138	10,691	1,355	74,914	9,492
	1,500 "	52.5	16.6	18,283	169,227	9,256	45,579	2,493	214,806	11,749
	2,000 "	54.1	9.7	4,246	65,307	15,381	11,408	2,687	76,715	18,068
	2,500 "	58.4	14.8	734	15,246	20,772	2,135	2,909	17,381	23,680
	2,500万円超	57.4	14.2	723	24,649	34,093	4,844	6,700	29,493	40,792
	計	50.3	8.0	3,539,574	7,840,055	2,215	514,853	145	8,354,908	2,360
女	100万円以下	48.8	6.1	2,583,452	2,093,499	810	24,901	10	2,118,400	820
	200 "	49.9	7.6	3,563,891	4,813,989	1,351	121,654	34	4,935,644	1,385
	300 "	47.0	7.9	1,516,610	3,437,485	2,267	199,240	131	3,636,725	2,398
	400 "	46.3	8.5	348,383	1,072,908	3,080	102,196	293	1,175,104	3,373
	500 "	46.7	9.9	71,706	275,713	3,845	40,099	559	315,812	4,404
	600 "	48.5	11.5	22,441	105,109	4,684	16,338	728	121,447	5,412
	700 "	49.1	8.3	8,894	53,723	6,040	4,345	489	58,068	6,529
	800 "	46.0	7.1	4,459	31,043	6,962	2,259	507	33,302	7,469
	900 "	50.4	8.7	1,962	14,965	7,628	1,551	791	16,517	8,418
	1,000 "	46.2	8.1	2,840	25,491	8,976	1,194	420	26,685	9,396
	1,500 "	47.4	10.9	5,961	63,570	10,664	6,904	1,158	70,474	11,823
	2,000 "	51.1	7.3	1,275	22,101	17,334	162	127	22,263	17,461
	2,500 "	48.9	8.7	68	1,356	19,948	198	2,908	1,554	22,856
	2,500万円超	52.3	13.4	56	1,588	28,353	261	4,652	1,848	33,005
	計	48.8	7.3	8,131,998	12,012,541	1,477	521,302	64	12,533,843	1,541
計	100万円以下	48.0	5.8	3,292,943	2,639,726	802	28,350	9	2,668,076	810
	200 "	50.6	7.4	4,623,855	6,355,684	1,375	148,636	32	6,504,320	1,407
	300 "	48.6	8.2	2,412,715	5,574,157	2,310	277,295	115	5,851,452	2,425
	400 "	48.4	9.4	798,484	2,517,807	3,153	203,055	254	2,720,863	3,408
	500 "	48.3	11.1	289,347	1,152,493	3,983	125,170	433	1,277,662	4,416
	600 "	51.4	13.0	111,393	536,034	4,812	72,931	655	608,965	5,467
	700 "	51.7	13.3	50,836	284,609	5,599	42,124	829	326,732	6,427
	800 "	52.7	15.2	27,739	180,091	6,492	27,106	977	207,197	7,470
	900 "	53.7	18.5	22,182	159,236	7,179	28,113	1,267	187,350	8,446
	1,000 "	50.7	13.2	10,732	89,714	8,359	11,885	1,107	101,599	9,467
	1,500 "	51.3	15.2	24,244	232,797	9,602	52,483	2,165	285,280	11,767
	2,000 "	53.4	9.2	5,521	87,408	15,832	11,570	2,096	98,978	17,928
	2,500 "	57.6	14.3	802	16,603	20,702	2,333	2,909	18,935	23,610
	2,500万円超	57.0	14.1	779	26,237	33,680	5,104	6,552	31,341	40,232
	計	49.3	7.5	11,671,572	19,852,596	1,701	1,036,155	89	20,888,752	1,790

第8表 業種別及び給与階級別の総括表

その1 給与所得者数

業種		建設業	製造業	卸売業, 小売業	宿泊業, 飲食 サービス業	金融業, 保険業	不動産業, 物品賃貸業	運輸業, 郵便業	電気・ガス・熱 供給・水道業
性・給与階級		人	人	人	人	人	人	人	人
男	100万円以下	27,771	63,473	250,946	138,535	8,976	69,954	52,836	-
	200 "	124,667	217,407	350,081	130,534	28,192	114,934	153,598	1,101
	300 "	350,956	600,352	470,279	151,634	31,101	115,555	312,381	2,692
	400 "	605,807	1,080,301	727,996	206,730	56,954	95,041	618,376	9,455
	500 "	647,238	1,289,298	782,501	155,866	94,673	109,023	635,342	12,138
	600 "	467,082	1,104,848	610,601	91,574	94,604	87,960	391,636	14,002
	700 "	283,145	822,252	428,764	43,543	79,041	61,552	231,194	19,016
	800 "	216,387	616,876	254,860	18,087	67,160	53,898	142,641	16,779
	900 "	133,182	431,149	145,463	12,834	66,402	36,105	93,629	15,317
	1,000 "	90,169	288,383	85,074	4,051	55,812	25,836	56,810	16,519
	1,500 "	186,530	537,799	167,708	8,574	140,533	56,132	74,802	30,907
	2,000 "	24,116	73,489	49,767	3,263	34,256	17,466	11,435	1,989
	2,500 "	8,803	21,423	16,760	742	8,631	8,009	3,579	319
	2,500万円超	11,044	30,676	25,332	1,252	12,122	7,160	6,002	364
	計	3,176,897	7,177,726	4,366,132	967,219	778,457	858,625	2,784,261	140,598
女	100万円以下	89,046	275,747	898,818	444,935	45,604	104,558	100,956	680
	200 "	182,172	684,900	1,218,955	405,444	88,808	149,076	173,031	1,576
	300 "	184,310	681,835	750,847	185,278	104,346	108,662	139,520	1,172
	400 "	145,616	463,056	501,879	96,884	129,254	80,930	92,398	4,020
	500 "	86,186	287,208	293,381	35,817	121,509	72,971	65,402	4,533
	600 "	49,108	167,570	130,108	13,752	66,994	40,072	24,385	3,693
	700 "	19,806	82,544	67,405	5,703	45,789	16,546	14,470	7,910
	800 "	10,058	43,033	32,765	4,149	27,841	16,471	8,112	2,674
	900 "	7,060	22,540	24,883	1,953	15,183	3,276	4,345	1,817
	1,000 "	3,929	12,893	7,515	-	12,023	5,880	2,806	827
	1,500 "	5,740	26,227	15,548	489	14,184	10,842	2,189	1,237
	2,000 "	3,737	3,685	4,887	130	2,461	3,320	910	-
	2,500 "	476	1,250	1,520	29	850	1,166	49	2
	2,500万円超	408	691	2,281	277	974	643	101	3
	計	787,652	2,753,179	3,950,792	1,194,840	675,820	614,413	628,674	30,144
計	100万円以下	116,817	339,220	1,149,764	583,470	54,580	174,512	153,792	680
	200 "	306,839	902,307	1,569,036	535,978	117,000	264,010	326,629	2,677
	300 "	535,266	1,282,187	1,221,126	336,912	135,447	224,217	451,901	3,864
	400 "	751,423	1,543,357	1,229,875	303,614	186,208	175,971	710,774	13,475
	500 "	733,424	1,576,506	1,075,882	191,683	216,182	181,994	700,744	16,671
	600 "	516,190	1,272,418	740,709	105,326	161,598	128,032	416,021	17,695
	700 "	302,951	904,796	496,169	49,246	124,830	78,098	245,664	26,926
	800 "	226,445	659,909	287,625	22,236	95,001	70,369	150,753	19,453
	900 "	140,242	453,689	170,346	14,787	81,585	39,381	97,974	17,134
	1,000 "	94,098	301,276	92,589	4,051	67,835	31,716	59,616	17,346
	1,500 "	192,270	564,026	183,256	9,063	154,717	66,974	76,991	32,144
	2,000 "	27,853	77,174	54,654	3,393	36,717	20,786	12,345	1,989
	2,500 "	9,279	22,673	18,280	771	9,481	9,175	3,628	321
	2,500万円超	11,452	31,367	27,613	1,529	13,096	7,803	6,103	367
	計	3,964,549	9,930,905	8,316,924	2,162,059	1,454,277	1,473,038	3,412,935	170,742

その1 給与所得者数

(1年を通じて勤務した給与所得者)

業種		情報通信業	学術研究、専門・技術サービス業、 教育、学習支援業	医療、福祉	複合サービス事業	サービス業	農林水産 ・鉱業	合計
性・給与階級		人	人	人	人	人	人	人
男	100万円以下	4,827	31,330	57,718	10,822	238,302	15,064	970,554
	200 "	28,069	81,597	148,302	26,174	477,542	49,863	1,932,061
	300 "	71,612	91,421	221,149	37,151	717,290	68,719	3,242,292
	400 "	176,325	138,779	432,565	69,127	807,496	63,578	5,088,530
	500 "	204,618	162,828	326,470	68,048	704,832	47,880	5,240,755
	600 "	227,730	129,946	198,096	72,065	468,907	19,602	3,978,653
	700 "	165,254	113,342	101,478	64,790	274,168	14,008	2,701,547
	800 "	146,605	92,735	57,569	35,040	174,837	7,462	1,900,936
	900 "	106,903	67,997	39,082	26,585	113,897	5,324	1,293,869
	1,000 "	65,691	52,133	18,907	14,393	62,834	2,522	839,134
	1,500 "	136,857	109,548	55,772	11,892	122,416	7,619	1,647,089
	2,000 "	30,826	16,457	57,846	641	32,971	875	355,397
	2,500 "	7,280	3,608	26,045	101	10,282	29	115,611
	2,500万円超	8,034	4,123	28,791	14	15,479	359	150,752
計	1,380,631	1,095,844	1,769,790	436,843	4,221,253	302,904	29,457,180	
女	100万円以下	20,409	84,313	386,554	21,370	618,424	35,957	3,127,371
	200 "	55,105	159,791	836,232	69,764	830,372	94,614	4,949,840
	300 "	81,765	162,369	1,062,122	74,041	780,554	58,288	4,375,109
	400 "	105,051	184,014	1,233,932	44,428	472,972	24,340	3,578,774
	500 "	96,533	119,371	775,751	23,934	244,707	13,687	2,240,990
	600 "	55,508	84,678	373,275	24,485	129,447	5,846	1,168,921
	700 "	34,288	47,542	172,843	14,075	58,724	459	588,104
	800 "	18,442	29,275	84,444	3,896	27,620	1,264	310,044
	900 "	11,729	16,205	30,159	2,803	12,954	593	155,500
	1,000 "	10,134	11,603	14,136	1,676	8,174	1,186	92,782
	1,500 "	11,269	22,993	29,788	179	15,929	13	156,627
	2,000 "	3,473	719	10,867	-	3,014	427	37,630
	2,500 "	362	755	3,695	2	1,880	-	12,036
	2,500万円超	585	104	5,146	-	1,623	1	12,837
計	504,653	923,732	5,018,944	280,653	3,206,394	236,675	20,806,565	
計	100万円以下	25,236	115,643	444,272	32,192	856,726	51,021	4,097,925
	200 "	83,174	241,388	984,534	95,938	1,307,914	144,477	6,881,901
	300 "	153,377	253,790	1,283,271	111,192	1,497,844	127,007	7,617,401
	400 "	281,376	322,793	1,666,497	113,555	1,280,468	87,918	8,667,304
	500 "	301,151	282,199	1,102,221	91,982	949,539	61,567	7,481,745
	600 "	283,238	214,624	571,371	96,550	598,354	25,448	5,147,574
	700 "	199,542	160,884	274,321	78,865	332,892	14,467	3,289,651
	800 "	165,047	122,010	142,013	38,936	202,457	8,726	2,210,980
	900 "	118,632	84,202	69,241	29,388	126,851	5,917	1,449,369
	1,000 "	75,825	63,736	33,043	16,069	71,008	3,708	931,916
	1,500 "	148,126	132,541	85,560	12,071	138,345	7,632	1,803,716
	2,000 "	34,299	17,176	68,713	641	35,985	1,302	393,027
	2,500 "	7,642	4,363	29,740	103	12,162	29	127,647
	2,500万円超	8,619	4,227	33,937	14	17,102	360	163,589
計	1,885,284	2,019,576	6,788,734	717,496	7,427,647	539,579	50,263,745	

第8表 業種別及び給与階級別の総括表(続)

その2 給与総額

業種		建設業	製造業	卸売業, 小売業	宿泊業, 飲食 サービス業	金融業, 保険業	不動産業, 物品賃貸業	運輸業, 郵便業	電気・ガス・熱 供給・水道業
性・給与階級									
男	百万円	百万円	百万円	百万円	百万円	百万円	百万円	百万円	百万円
	100万円以下	24,947	48,903	188,856	106,246	6,868	50,336	39,826	-
	200 "	190,358	344,142	523,471	186,777	42,619	168,998	235,180	1,598
	300 "	911,458	1,539,775	1,201,487	393,242	78,739	289,749	805,676	6,896
	400 "	2,146,887	3,838,286	2,577,604	724,615	201,484	335,658	2,180,301	34,875
	500 "	2,907,007	5,793,464	3,514,679	696,796	429,930	491,311	2,847,686	53,962
	600 "	2,569,493	6,062,038	3,348,216	500,485	519,314	490,317	2,139,709	77,384
	700 "	1,831,250	5,324,612	2,766,432	278,984	512,133	398,059	1,493,702	123,851
	800 "	1,612,837	4,607,291	1,898,829	133,313	504,309	401,647	1,065,693	125,593
	900 "	1,129,846	3,654,787	1,230,584	108,070	564,632	305,129	791,105	130,011
	1,000 "	854,482	2,731,841	807,680	38,826	529,564	246,024	537,672	156,219
	1,500 "	2,223,620	6,282,358	1,991,828	103,029	1,678,284	669,677	869,455	363,106
	2,000 "	414,884	1,258,342	852,083	53,469	581,928	305,089	196,844	32,224
	2,500 "	200,946	483,942	377,146	16,775	196,726	179,909	79,700	7,310
	2,500万円超	445,013	1,282,810	1,167,220	45,571	526,365	278,961	213,564	15,056
計	17,463,030	43,252,591	22,446,116	3,386,197	6,372,894	4,610,863	13,496,111	1,128,086	
女	100万円以下	79,986	225,851	737,623	348,312	39,722	84,289	83,270	611
	200 "	255,034	1,020,344	1,709,928	553,570	128,284	216,316	245,105	2,416
	300 "	461,961	1,683,378	1,855,517	458,712	262,975	278,684	345,182	2,895
	400 "	507,985	1,607,116	1,739,628	334,433	454,862	283,385	320,972	14,064
	500 "	387,002	1,281,213	1,303,091	158,731	543,541	326,011	289,060	19,925
	600 "	269,913	916,653	714,227	75,151	366,664	223,269	133,422	20,339
	700 "	128,049	534,126	438,210	37,158	295,811	106,313	93,694	50,953
	800 "	75,876	318,152	242,805	31,044	207,307	121,762	60,815	19,736
	900 "	59,583	190,156	211,375	16,415	128,021	27,782	36,615	15,375
	1,000 "	37,721	121,493	71,585	-	113,650	55,492	26,632	7,795
	1,500 "	69,205	307,023	179,818	5,523	165,035	128,516	23,688	13,627
	2,000 "	63,888	63,966	83,131	2,322	41,385	57,393	14,631	-
	2,500 "	11,371	29,059	33,927	652	20,256	24,762	1,069	51
	2,500万円超	12,961	44,880	86,299	9,763	40,128	23,289	3,773	82
	計	2,420,534	8,343,410	9,407,164	2,031,785	2,807,641	1,957,262	1,677,927	167,869
計	100万円以下	104,933	274,754	926,479	454,558	46,589	134,625	123,096	611
	200 "	445,392	1,364,486	2,233,399	740,347	170,904	385,314	480,284	4,015
	300 "	1,373,419	3,223,153	3,057,004	851,954	341,715	568,432	1,150,857	9,792
	400 "	2,654,872	5,445,402	4,317,232	1,059,048	656,346	619,043	2,501,273	48,939
	500 "	3,294,009	7,074,677	4,817,770	855,527	973,470	817,322	3,136,746	73,887
	600 "	2,839,405	6,978,692	4,062,443	575,635	885,977	713,586	2,273,131	97,723
	700 "	1,959,299	5,858,737	3,204,643	316,142	807,944	504,372	1,587,396	174,804
	800 "	1,688,713	4,925,443	2,141,634	164,356	711,616	523,409	1,126,508	145,329
	900 "	1,189,429	3,844,944	1,441,959	124,485	692,652	332,911	827,720	145,386
	1,000 "	892,202	2,853,334	879,264	38,826	643,214	301,516	564,303	164,014
	1,500 "	2,292,825	6,589,381	2,171,646	108,552	1,843,319	798,193	893,143	376,733
	2,000 "	478,772	1,322,308	935,214	55,791	623,313	362,482	211,474	32,224
	2,500 "	212,318	513,001	411,072	17,427	216,982	204,671	80,769	7,361
	2,500万円超	457,974	1,327,690	1,253,519	55,334	566,493	302,250	217,337	15,138
	計	19,883,563	51,596,001	31,853,280	5,417,982	9,180,535	6,568,125	15,174,037	1,295,955

その2 給与総額

(1年を通じて勤務した給与所得者)

業種		情報通信業	学術研究、専門・技術サービス業、 教育、学習支援業	医療、福祉	複合サービス事業	サービス業	農林水産・ 鉱業	合計
性・給与階級		百万円	百万円	百万円	百万円	百万円	百万円	百万円
男	100万円以下	4,043	26,125	49,400	8,271	179,498	13,427	746,745
	200 "	43,517	118,117	222,485	40,051	723,376	74,945	2,915,634
	300 "	186,692	233,377	562,046	92,571	1,804,576	173,136	8,279,421
	400 "	620,111	491,575	1,532,190	243,276	2,829,480	222,972	17,979,314
	500 "	919,734	728,540	1,453,479	305,011	3,156,235	211,981	23,509,816
	600 "	1,255,212	713,514	1,078,532	396,130	2,576,715	109,022	21,836,079
	700 "	1,069,379	734,486	653,219	420,398	1,771,251	89,377	17,467,132
	800 "	1,097,192	690,931	427,387	263,028	1,305,159	54,907	14,188,114
	900 "	905,447	575,730	331,237	222,994	964,481	45,587	10,959,640
	1,000 "	624,657	494,851	178,519	134,836	595,634	24,176	7,954,981
	1,500 "	1,626,095	1,303,347	684,376	136,086	1,435,969	94,354	19,461,585
	2,000 "	524,847	277,234	1,027,082	9,908	561,947	16,139	6,112,020
	2,500 "	164,608	81,618	583,175	2,104	229,155	693	2,603,809
	2,500万円超	494,553	157,815	1,219,968	476	672,966	18,720	6,539,058
	計	9,536,086	6,627,258	10,003,097	2,275,140	18,806,443	1,149,438	160,553,348
女	100万円以下	18,128	74,395	335,547	17,455	494,544	32,618	2,572,352
	200 "	81,493	223,188	1,171,620	105,418	1,197,840	138,193	7,048,750
	300 "	207,226	412,272	2,701,729	184,954	1,942,649	143,770	10,941,903
	400 "	367,552	642,145	4,299,980	152,604	1,628,968	86,167	12,439,862
	500 "	432,145	533,551	3,448,049	105,505	1,090,457	61,739	9,980,020
	600 "	304,123	463,087	2,031,721	133,643	706,621	32,320	6,391,152
	700 "	221,738	304,445	1,116,069	89,764	380,356	2,996	3,799,682
	800 "	136,998	218,072	628,090	29,450	205,452	9,665	2,305,224
	900 "	99,455	137,657	256,676	23,619	109,337	5,309	1,317,375
	1,000 "	95,915	109,838	133,588	15,861	77,598	11,333	878,500
	1,500 "	131,374	276,281	367,179	2,075	185,541	176	1,855,059
	2,000 "	56,566	12,196	186,639	-	52,111	7,693	641,919
	2,500 "	8,232	17,630	81,146	52	39,450	-	267,658
	2,500万円超	37,792	4,159	202,948	-	69,185	36	535,295
	計	2,198,735	3,428,916	16,960,981	860,401	8,180,110	532,016	60,974,750
計	100万円以下	22,171	100,520	384,946	25,726	674,042	46,045	3,319,097
	200 "	125,010	341,305	1,394,105	145,469	1,921,215	213,138	9,964,383
	300 "	393,918	645,649	3,263,775	277,524	3,747,225	316,906	19,221,324
	400 "	987,663	1,133,720	5,832,170	395,880	4,458,448	309,140	30,419,176
	500 "	1,351,879	1,262,091	4,901,529	410,516	4,246,692	273,720	33,489,835
	600 "	1,559,335	1,176,600	3,110,253	529,773	3,283,336	141,342	28,227,231
	700 "	1,291,116	1,038,931	1,769,288	510,162	2,151,608	92,373	21,266,814
	800 "	1,234,189	909,003	1,055,478	292,478	1,510,611	64,572	16,493,339
	900 "	1,004,902	713,387	587,913	246,613	1,073,818	50,896	12,277,015
	1,000 "	720,572	604,689	312,108	150,697	673,232	35,509	8,833,481
	1,500 "	1,757,469	1,579,628	1,051,555	138,161	1,621,510	94,530	21,316,645
	2,000 "	581,413	289,430	1,213,721	9,908	614,058	23,832	6,753,939
	2,500 "	172,841	99,248	664,321	2,156	268,605	693	2,871,466
	2,500万円超	532,345	161,974	1,422,915	476	742,151	18,756	7,074,353
	計	11,734,820	10,056,174	26,964,078	3,135,541	26,986,552	1,681,454	221,528,097

第8表 業種別及び給与階級別の総括表(続)

その3 平均給与

業種		建設業	製造業	卸売業, 小売業	宿泊業, 飲食 サービス業	金融業, 保険業	不動産業, 物品賃貸業	運輸業, 郵便業	電気・ガス・熱 供給・水道業
性・給与階級		千円	千円	千円	千円	千円	千円	千円	千円
男	100万円以下	898	770	753	767	765	720	754	-
	200 "	1,527	1,583	1,495	1,431	1,512	1,470	1,531	1,452
	300 "	2,597	2,565	2,555	2,593	2,532	2,507	2,579	2,562
	400 "	3,544	3,553	3,541	3,505	3,538	3,532	3,526	3,689
	500 "	4,491	4,494	4,492	4,470	4,541	4,506	4,482	4,446
	600 "	5,501	5,487	5,483	5,465	5,489	5,574	5,464	5,527
	700 "	6,468	6,476	6,452	6,407	6,479	6,467	6,461	6,513
	800 "	7,453	7,469	7,450	7,371	7,509	7,452	7,471	7,485
	900 "	8,483	8,477	8,460	8,421	8,503	8,451	8,449	8,488
	1,000 "	9,476	9,473	9,494	9,584	9,488	9,523	9,464	9,457
	1,500 "	11,921	11,682	11,877	12,016	11,942	11,930	11,623	11,748
	2,000 "	17,204	17,123	17,121	16,386	16,988	17,468	17,214	16,201
	2,500 "	22,827	22,590	22,503	22,608	22,793	22,463	22,269	22,917
	2,500万円超	40,295	41,818	46,077	36,398	43,422	38,961	35,582	41,363
	計	5,497	6,026	5,141	3,501	8,187	5,370	4,847	8,023
女	100万円以下	898	819	821	783	871	806	825	899
	200 "	1,400	1,490	1,403	1,365	1,445	1,451	1,417	1,533
	300 "	2,506	2,469	2,471	2,476	2,520	2,565	2,474	2,471
	400 "	3,489	3,471	3,466	3,452	3,519	3,502	3,474	3,499
	500 "	4,490	4,461	4,442	4,432	4,473	4,468	4,420	4,396
	600 "	5,496	5,470	5,489	5,465	5,473	5,572	5,471	5,507
	700 "	6,465	6,471	6,501	6,515	6,460	6,425	6,475	6,442
	800 "	7,544	7,393	7,411	7,482	7,446	7,393	7,497	7,381
	900 "	8,439	8,436	8,495	8,405	8,432	8,481	8,427	8,462
	1,000 "	9,601	9,423	9,526	-	9,453	9,437	9,491	9,426
	1,500 "	12,057	11,706	11,565	11,294	11,635	11,854	10,821	11,016
	2,000 "	17,096	17,358	17,011	17,864	16,816	17,287	16,078	-
	2,500 "	23,889	23,247	22,320	22,474	23,831	21,237	21,826	25,400
	2,500万円超	31,767	64,949	37,834	35,246	41,199	36,219	37,352	27,330
	計	3,073	3,030	2,381	1,700	4,154	3,186	2,669	5,569
計	100万円以下	898	810	806	779	854	771	800	899
	200 "	1,452	1,512	1,423	1,381	1,461	1,459	1,470	1,500
	300 "	2,566	2,514	2,503	2,529	2,523	2,535	2,547	2,534
	400 "	3,533	3,528	3,510	3,488	3,525	3,518	3,519	3,632
	500 "	4,491	4,488	4,478	4,463	4,503	4,491	4,476	4,432
	600 "	5,501	5,485	5,485	5,465	5,483	5,573	5,464	5,523
	700 "	6,467	6,475	6,459	6,420	6,472	6,458	6,462	6,492
	800 "	7,457	7,464	7,446	7,391	7,491	7,438	7,473	7,471
	900 "	8,481	8,475	8,465	8,419	8,490	8,454	8,448	8,485
	1,000 "	9,482	9,471	9,496	9,584	9,482	9,507	9,466	9,455
	1,500 "	11,925	11,683	11,850	11,977	11,914	11,918	11,601	11,720
	2,000 "	17,189	17,134	17,112	16,443	16,976	17,439	17,130	16,201
	2,500 "	22,882	22,626	22,488	22,603	22,886	22,308	22,263	22,932
	2,500万円超	39,991	42,328	45,396	36,190	43,257	38,735	35,611	41,248
	計	5,015	5,195	3,830	2,506	6,313	4,459	4,446	7,590

その3 平均給与

(1年を通じて勤務した給与所得者)

業種		情報通信業	学術研究、専門・技術サービス業、 教育、学習支援業	医療、福祉	複合サービス事業	サービス業	農林水産 ・鉱業	合計
性・給与階級		千円	千円	千円	千円	千円	千円	千円
男	100万円以下	838	834	856	764	753	891	769
	200 "	1,550	1,448	1,500	1,530	1,515	1,503	1,509
	300 "	2,607	2,553	2,541	2,492	2,516	2,519	2,554
	400 "	3,517	3,542	3,542	3,519	3,504	3,507	3,533
	500 "	4,495	4,474	4,452	4,482	4,478	4,427	4,486
	600 "	5,512	5,491	5,444	5,497	5,495	5,562	5,488
	700 "	6,471	6,480	6,437	6,489	6,460	6,380	6,466
	800 "	7,484	7,451	7,424	7,507	7,465	7,358	7,464
	900 "	8,470	8,467	8,475	8,388	8,468	8,563	8,470
	1,000 "	9,509	9,492	9,442	9,368	9,479	9,586	9,480
	1,500 "	11,882	11,897	12,271	11,444	11,730	12,384	11,816
	2,000 "	17,026	16,846	17,755	15,457	17,044	18,445	17,198
	2,500 "	22,611	22,621	22,391	20,834	22,287	23,900	22,522
	2,500万円超	61,557	38,277	42,373	33,998	43,476	52,146	43,376
計	6,907	6,048	5,652	5,208	4,455	3,795	5,450	
女	100万円以下	888	882	868	817	800	907	823
	200 "	1,479	1,397	1,401	1,511	1,443	1,461	1,424
	300 "	2,534	2,539	2,544	2,498	2,489	2,467	2,501
	400 "	3,499	3,490	3,485	3,435	3,444	3,540	3,476
	500 "	4,477	4,470	4,445	4,408	4,456	4,511	4,453
	600 "	5,479	5,469	5,443	5,458	5,459	5,529	5,468
	700 "	6,467	6,404	6,457	6,378	6,477	6,527	6,461
	800 "	7,429	7,449	7,438	7,559	7,439	7,647	7,435
	900 "	8,479	8,495	8,511	8,426	8,440	8,953	8,472
	1,000 "	9,465	9,466	9,450	9,464	9,493	9,556	9,468
	1,500 "	11,658	12,016	12,326	11,590	11,648	13,510	11,844
	2,000 "	16,287	16,962	17,175	-	17,290	18,017	17,059
	2,500 "	22,741	23,351	21,961	26,026	20,984	-	22,238
	2,500万円超	64,602	39,989	39,438	-	42,628	36,132	41,699
計	4,357	3,712	3,379	3,066	2,551	2,248	2,931	
計	100万円以下	879	869	866	799	787	902	810
	200 "	1,503	1,414	1,416	1,516	1,469	1,475	1,448
	300 "	2,568	2,544	2,543	2,496	2,502	2,495	2,523
	400 "	3,510	3,512	3,500	3,486	3,482	3,516	3,510
	500 "	4,489	4,472	4,447	4,463	4,472	4,446	4,476
	600 "	5,505	5,482	5,443	5,487	5,487	5,554	5,484
	700 "	6,470	6,458	6,450	6,469	6,463	6,385	6,465
	800 "	7,478	7,450	7,432	7,512	7,461	7,400	7,460
	900 "	8,471	8,472	8,491	8,392	8,465	8,602	8,471
	1,000 "	9,503	9,487	9,446	9,378	9,481	9,576	9,479
	1,500 "	11,865	11,918	12,290	11,446	11,721	12,386	11,818
	2,000 "	16,951	16,851	17,664	15,457	17,064	18,304	17,184
	2,500 "	22,617	22,748	22,338	20,934	22,086	23,900	22,495
	2,500万円超	61,764	38,319	41,928	33,998	43,396	52,101	43,245
計	6,224	4,979	3,972	4,370	3,633	3,116	4,407	

第8表 業種別及び給与階級別の総括表(続)

その4 1年未満勤続の給与所得者数

業種 給与階級		建設業	製造業	卸売業, 小売業	宿泊業, 飲食 サービス業	金融業, 保険業	不動産業, 物品賃貸業	運輸業, 郵便業	電気・ガス・熱 供給・水道業
		人	人	人	人	人	人	人	人
給 与 所 得 者 数	100万円以下	199,962	321,820	1,118,196	973,133	48,902	126,150	166,406	2,601
	200 "	71,614	178,673	174,496	81,726	15,318	21,974	50,508	397
	300 "	64,177	173,138	135,871	47,996	48,462	19,928	57,153	2,791
	400 "	33,448	66,172	49,662	17,531	15,302	12,046	31,056	572
	500 "	11,218	35,407	17,201	3,708	5,727	3,747	8,556	832
	600 "	3,898	16,691	9,290	1,295	2,424	3,355	4,752	536
	700 "	2,908	12,242	6,721	545	3,174	1,822	1,829	29
	800 "	1,269	8,055	2,590	9	2,549	1,035	679	10
	900 "	609	10,498	2,094	517	731	1,249	663	458
	1,000 "	597	9,568	1,322	21	1,198	30	258	440
	1,500 "	389	13,051	1,844	178	3,675	820	1,639	30
	2,000 "	92	2,410	703	92	506	383	-	10
	2,500 "	94	469	116	7	501	9	17	1
	2,500万円超	47	324	254	4	966	29	21	2
計	390,322	848,518	1,520,360	1,126,762	149,435	192,577	323,537	8,709	

業種 給与階級		情報通信業	学術研究, 専門・技 術サービス業, 教育, 学習支援業	医療, 福祉	複合サービス事 業	サービス業	農林水産 ・鉱業	合 計
		人	人	人	人	人	人	人
給 与 所 得 者 数	100万円以下	92,209	526,734	907,302	63,872	1,230,185	100,263	5,877,735
	200 "	42,262	53,967	233,718	15,068	300,793	24,115	1,264,629
	300 "	53,976	44,696	217,306	8,155	188,095	11,892	1,073,636
	400 "	28,362	23,193	88,729	2,181	79,817	3,031	451,102
	500 "	14,691	9,632	28,282	960	26,669	799	167,429
	600 "	12,745	7,671	13,980	-	12,685	735	90,057
	700 "	4,676	2,468	6,177	275	5,248	345	48,459
	800 "	2,865	2,959	2,992	179	5,468	363	31,022
	900 "	1,489	909	3,373	-	2,166	-	24,756
	1,000 "	1,600	823	1,881	-	2,133	-	19,871
	1,500 "	2,598	1,900	7,341	179	3,184	-	36,828
	2,000 "	829	575	1,556	-	1,390	436	8,982
	2,500 "	307	62	250	-	170	7	2,010
	2,500万円超	281	53	438	-	178	-	2,597
計	258,890	675,642	1,513,325	90,869	1,858,181	141,986	9,099,113	

第9表 業種別及び給与階級別の給与所得者数・給与額

その1 業 種 建設業

(1年を通じて勤務した給与所得者)

性・給与階級	区 分	平均年齢	平均勤続 年 数	給与所得 者 数	給 料・手 当		賞 与		給 与	
					総 額	平 均	総 額	平 均	総 額	平 均
		歳	年	人	百万円	千円	百万円	千円	百万円	千円
男	100万円以下	60.1	11.4	27,771	24,698	889	249	9	24,947	898
	200 "	60.5	16.0	124,667	186,638	1,497	3,720	30	190,358	1,527
	300 "	49.5	13.0	350,956	876,743	2,498	34,716	99	911,458	2,597
	400 "	45.6	11.4	605,807	1,986,949	3,280	159,938	264	2,146,887	3,544
	500 "	44.8	12.6	647,238	2,602,109	4,020	304,898	471	2,907,007	4,491
	600 "	45.6	14.6	467,082	2,208,102	4,727	361,391	774	2,569,493	5,501
	700 "	46.4	16.3	283,145	1,522,169	5,376	309,081	1,092	1,831,250	6,468
	800 "	47.7	18.6	216,387	1,315,931	6,081	296,907	1,372	1,612,837	7,453
	900 "	49.5	21.0	133,182	906,194	6,804	223,652	1,679	1,129,846	8,483
	1,000 "	50.7	22.1	90,169	690,809	7,661	163,673	1,815	854,482	9,476
	1,500 "	51.9	22.9	186,530	1,768,802	9,483	454,818	2,438	2,223,620	11,921
	2,000 "	54.3	25.8	24,116	345,638	14,332	69,246	2,871	414,884	17,204
	2,500 "	57.4	25.4	8,803	167,584	19,037	33,362	3,790	200,946	22,827
	2,500万円超	56.9	25.8	11,044	397,431	35,986	47,582	4,308	445,013	40,295
計	47.6	15.0	3,176,897	14,999,798	4,722	2,463,231	775	17,463,030	5,497	
女	100万円以下	54.7	14.5	89,046	78,777	885	1,209	14	79,986	898
	200 "	54.3	14.9	182,172	246,072	1,351	8,963	49	255,034	1,400
	300 "	47.9	12.1	184,310	422,487	2,292	39,474	214	461,961	2,506
	400 "	46.7	13.0	145,616	439,934	3,021	68,051	467	507,985	3,489
	500 "	45.9	13.5	86,186	320,196	3,715	66,805	775	387,002	4,490
	600 "	48.5	17.3	49,108	218,260	4,444	51,653	1,052	269,913	5,496
	700 "	45.1	15.8	19,806	97,569	4,926	30,480	1,539	128,049	6,465
	800 "	49.3	16.9	10,058	61,519	6,116	14,356	1,427	75,876	7,544
	900 "	48.4	21.7	7,060	51,153	7,245	8,430	1,194	59,583	8,439
	1,000 "	50.4	20.7	3,929	32,229	8,203	5,492	1,398	37,721	9,601
	1,500 "	57.1	24.6	5,740	60,113	10,473	9,092	1,584	69,205	12,057
	2,000 "	54.4	25.3	3,737	63,336	16,948	552	148	63,888	17,096
	2,500 "	47.6	21.8	476	10,613	22,297	758	1,592	11,371	23,889
	2,500万円超	54.1	11.7	408	11,421	27,993	1,540	3,775	12,961	31,767
計	49.8	14.1	787,652	2,113,679	2,684	306,854	390	2,420,534	3,073	
計	100万円以下	56.0	13.8	116,817	103,475	886	1,458	12	104,933	898
	200 "	56.8	15.3	306,839	432,709	1,410	12,683	41	445,392	1,452
	300 "	48.9	12.7	535,266	1,299,230	2,427	74,189	139	1,373,419	2,566
	400 "	45.8	11.7	751,423	2,426,883	3,230	227,988	303	2,654,872	3,533
	500 "	44.9	12.7	733,424	2,922,306	3,984	371,704	507	3,294,009	4,491
	600 "	45.9	14.8	516,190	2,426,362	4,701	413,044	800	2,839,405	5,501
	700 "	46.4	16.3	302,951	1,619,738	5,347	339,561	1,121	1,959,299	6,467
	800 "	47.7	18.5	226,445	1,377,450	6,083	311,263	1,375	1,688,713	7,457
	900 "	49.4	21.1	140,242	957,347	6,826	232,082	1,655	1,189,429	8,481
	1,000 "	50.7	22.0	94,098	723,038	7,684	169,164	1,798	892,202	9,482
	1,500 "	52.0	22.9	192,270	1,828,916	9,512	463,910	2,413	2,292,825	11,925
	2,000 "	54.3	25.7	27,853	408,974	14,683	69,797	2,506	478,772	17,189
	2,500 "	56.9	25.2	9,279	178,197	19,204	34,120	3,677	212,318	22,882
	2,500万円超	56.8	25.3	11,452	408,852	35,701	49,122	4,289	457,974	39,991
計	48.0	14.8	3,964,549	17,113,478	4,317	2,770,085	699	19,883,563	5,015	

第9表 業種別及び給与階級別の給与所得者数・給与額(続)

その2 業 種 製造業

(1年を通じて勤務した給与所得者)

性・給与階級	区分	平均年齢	平均勤続 年 数	給与所得 者 数	給 料・手 当		賞 与		給 与	
					総 額	平 均	総 額	平 均	総 額	平 均
		歳	年	人	百万円	千円	百万円	千円	百万円	千円
男	100万円以下	57.1	12.9	63,473	47,312	745	1,591	25	48,903	770
	200 "	57.1	14.6	217,407	334,919	1,541	9,223	42	344,142	1,583
	300 "	47.7	12.6	600,352	1,435,052	2,390	104,723	174	1,539,775	2,565
	400 "	41.8	11.3	1,080,301	3,328,052	3,081	510,234	472	3,838,286	3,553
	500 "	40.9	12.0	1,289,298	4,784,546	3,711	1,008,919	783	5,793,464	4,494
	600 "	42.6	15.0	1,104,848	4,843,305	4,384	1,218,733	1,103	6,062,038	5,487
	700 "	44.4	17.7	822,252	4,139,061	5,034	1,185,551	1,442	5,324,612	6,476
	800 "	46.7	20.4	616,876	3,535,821	5,732	1,071,470	1,737	4,607,291	7,469
	900 "	47.9	22.5	431,149	2,772,673	6,431	882,115	2,046	3,654,787	8,477
	1,000 "	49.1	23.5	288,383	2,039,174	7,071	692,667	2,402	2,731,841	9,473
	1,500 "	51.1	24.6	537,799	4,629,431	8,608	1,652,927	3,074	6,282,358	11,682
	2,000 "	55.2	25.3	73,489	997,954	13,580	260,388	3,543	1,258,342	17,123
	2,500 "	57.6	23.4	21,423	410,404	19,157	73,538	3,433	483,942	22,590
	2,500万円超	57.5	26.3	30,676	1,044,991	34,065	237,820	7,753	1,282,810	41,818
計		45.2	16.2	7,177,726	34,342,694	4,785	8,909,897	1,241	43,252,591	6,026
女	100万円以下	52.7	11.0	275,747	222,377	806	3,474	13	225,851	819
	200 "	50.7	10.8	684,900	983,127	1,435	37,217	54	1,020,344	1,490
	300 "	45.5	10.7	681,835	1,514,151	2,221	169,227	248	1,683,378	2,469
	400 "	41.4	11.5	463,056	1,318,578	2,848	288,537	623	1,607,116	3,471
	500 "	41.7	14.4	287,208	997,205	3,472	284,007	989	1,281,213	4,461
	600 "	44.3	18.3	167,570	697,585	4,163	219,069	1,307	916,653	5,470
	700 "	46.9	21.0	82,544	401,288	4,862	132,838	1,609	534,126	6,471
	800 "	47.3	20.7	43,033	245,027	5,694	73,125	1,699	318,152	7,393
	900 "	48.2	20.1	22,540	145,761	6,467	44,396	1,970	190,156	8,436
	1,000 "	48.5	19.4	12,893	96,256	7,466	25,237	1,957	121,493	9,423
	1,500 "	50.2	20.4	26,227	235,218	8,969	71,805	2,738	307,023	11,706
	2,000 "	52.8	18.3	3,685	59,747	16,214	4,218	1,145	63,966	17,358
	2,500 "	62.8	28.7	1,250	27,341	21,873	1,718	1,375	29,059	23,247
	2,500万円超	60.2	21.7	691	41,844	60,556	3,035	4,393	44,880	64,949
計		46.5	12.4	2,753,179	6,985,506	2,537	1,357,904	493	8,343,410	3,030
計	100万円以下	53.6	11.3	339,220	269,689	795	5,065	15	274,754	810
	200 "	52.2	11.7	902,307	1,318,046	1,461	46,440	51	1,364,486	1,512
	300 "	46.5	11.6	1,282,187	2,949,203	2,300	273,950	214	3,223,153	2,514
	400 "	41.6	11.4	1,543,357	4,646,630	3,011	798,771	518	5,445,402	3,528
	500 "	41.0	12.5	1,576,506	5,781,751	3,667	1,292,926	820	7,074,677	4,488
	600 "	42.8	15.5	1,272,418	5,540,890	4,355	1,437,802	1,130	6,978,692	5,485
	700 "	44.6	18.0	904,796	4,540,348	5,018	1,318,389	1,457	5,858,737	6,475
	800 "	46.8	20.5	659,909	3,780,848	5,729	1,144,595	1,734	4,925,443	7,464
	900 "	47.9	22.4	453,689	2,918,433	6,433	926,510	2,042	3,844,944	8,475
	1,000 "	49.1	23.3	301,276	2,135,430	7,088	717,904	2,383	2,853,334	9,471
	1,500 "	51.1	24.4	564,026	4,864,649	8,625	1,724,732	3,058	6,589,381	11,683
	2,000 "	55.0	24.9	77,174	1,057,702	13,705	264,606	3,429	1,322,308	17,134
	2,500 "	57.9	23.7	22,673	437,745	19,307	75,256	3,319	513,001	22,626
	2,500万円超	57.5	26.2	31,367	1,086,835	34,649	240,855	7,679	1,327,690	42,328
計		45.5	15.1	9,930,905	41,328,200	4,162	10,267,801	1,034	51,596,001	5,195

その3 業 種 卸売業、小売業

(1年を通じて勤務した給与所得者)

区 分 性・給与階級	平均年齢	平均勤続 年 数	給与所得 者 数	給 料・手 当		賞 与		給 与		
				総 額	平 均	総 額	平 均	総 額	平 均	
	歳	年	人	百万円	千円	百万円	千円	百万円	千円	
男	100万円以下	41.1	7.2	250,946	187,243	746	1,612	6	188,856	753
	200 "	51.5	11.5	350,081	515,450	1,472	8,022	23	523,471	1,495
	300 "	46.9	12.3	470,279	1,145,231	2,435	56,256	120	1,201,487	2,555
	400 "	41.8	11.1	727,996	2,290,968	3,147	286,637	394	2,577,604	3,541
	500 "	42.6	13.1	782,501	3,003,422	3,838	511,257	653	3,514,679	4,492
	600 "	44.5	15.9	610,601	2,780,260	4,553	567,956	930	3,348,216	5,483
	700 "	46.1	17.6	428,764	2,231,372	5,204	535,060	1,248	2,766,432	6,452
	800 "	48.2	20.1	254,860	1,529,449	6,001	369,379	1,449	1,898,829	7,450
	900 "	49.6	21.6	145,463	978,625	6,728	251,959	1,732	1,230,584	8,460
	1,000 "	50.0	20.3	85,074	651,127	7,654	156,553	1,840	807,680	9,494
	1,500 "	51.5	21.2	167,708	1,604,179	9,565	387,650	2,311	1,991,828	11,877
	2,000 "	54.7	21.3	49,767	699,963	14,065	152,120	3,057	852,083	17,121
	2,500 "	57.0	24.6	16,760	320,455	19,120	56,691	3,383	377,146	22,503
	2,500万円超	57.0	25.1	25,332	1,021,536	40,326	145,684	5,751	1,167,220	46,077
計	45.5	14.4	4,366,132	18,959,280	4,342	3,486,835	799	22,446,116	5,141	
女	100万円以下	48.4	7.7	898,818	731,813	814	5,811	6	737,623	821
	200 "	50.3	10.1	1,218,955	1,672,491	1,372	37,437	31	1,709,928	1,403
	300 "	44.2	9.8	750,847	1,720,333	2,291	135,184	180	1,855,517	2,471
	400 "	40.1	10.0	501,879	1,483,734	2,956	255,894	510	1,739,628	3,466
	500 "	42.3	13.0	293,381	1,073,267	3,658	229,824	783	1,303,091	4,442
	600 "	45.1	15.6	130,108	569,576	4,378	144,650	1,112	714,227	5,489
	700 "	48.0	15.0	67,405	349,291	5,182	88,919	1,319	438,210	6,501
	800 "	48.2	17.1	32,765	196,339	5,992	46,466	1,418	242,805	7,411
	900 "	48.3	16.5	24,883	168,878	6,787	42,497	1,708	211,375	8,495
	1,000 "	47.6	18.7	7,515	59,218	7,880	12,367	1,646	71,585	9,526
	1,500 "	49.8	17.2	15,548	147,932	9,515	31,886	2,051	179,818	11,565
	2,000 "	53.7	14.0	4,887	76,244	15,601	6,887	1,409	83,131	17,011
	2,500 "	53.5	19.1	1,520	31,896	20,984	2,031	1,336	33,927	22,320
	2,500万円超	58.7	24.7	2,281	75,243	32,987	11,056	4,847	86,299	37,834
計	46.6	10.1	3,950,792	8,356,254	2,115	1,050,910	266	9,407,164	2,381	
計	100万円以下	46.8	7.6	1,149,764	919,056	799	7,423	6	926,479	806
	200 "	50.5	10.4	1,569,036	2,187,941	1,394	45,459	29	2,233,399	1,423
	300 "	45.2	10.8	1,221,126	2,865,564	2,347	191,440	157	3,057,004	2,503
	400 "	41.1	10.6	1,229,875	3,774,702	3,069	542,530	441	4,317,232	3,510
	500 "	42.5	13.1	1,075,882	4,076,689	3,789	741,081	689	4,817,770	4,478
	600 "	44.6	15.9	740,709	3,349,837	4,522	712,606	962	4,062,443	5,485
	700 "	46.4	17.3	496,169	2,580,663	5,201	623,980	1,258	3,204,643	6,459
	800 "	48.2	19.8	287,625	1,725,788	6,000	415,846	1,446	2,141,634	7,446
	900 "	49.4	20.9	170,346	1,147,503	6,736	294,456	1,729	1,441,959	8,465
	1,000 "	49.8	20.2	92,589	710,344	7,672	168,920	1,824	879,264	9,496
	1,500 "	51.4	20.8	183,256	1,752,110	9,561	419,536	2,289	2,171,646	11,850
	2,000 "	54.6	20.6	54,654	776,207	14,202	159,007	2,909	935,214	17,112
	2,500 "	56.7	24.2	18,280	352,351	19,275	58,722	3,212	411,072	22,488
	2,500万円超	57.1	25.1	27,613	1,096,780	39,720	156,739	5,676	1,253,519	45,396
計	46.0	12.4	8,316,924	27,315,534	3,284	4,537,745	546	31,853,280	3,830	

第9表 業種別及び給与階級別の給与所得者数・給与額(続)

その4 業 種 宿泊業、飲食サービス業

(1年を通じて勤務した給与所得者)

区分 性・給与階級	平均年齢	平均勤続 年 数	給与所得 者 数	給 料・手 当		賞 与		給 与		
				総 額	平 均	総 額	平 均	総 額	平 均	
	歳	年	人	百万円	千円	百万円	千円	百万円	千円	
男	100万円以下	32.0	3.8	138,535	105,782	764	465	3	106,246	767
	200 "	40.9	7.5	130,534	185,240	1,419	1,537	12	186,777	1,431
	300 "	43.3	9.0	151,634	383,054	2,526	10,188	67	393,242	2,593
	400 "	40.9	8.4	206,730	679,853	3,289	44,762	217	724,615	3,505
	500 "	43.3	11.9	155,866	625,986	4,016	70,810	454	696,796	4,470
	600 "	46.3	14.5	91,574	438,537	4,789	61,948	676	500,485	5,465
	700 "	47.5	18.4	43,543	235,459	5,408	43,525	1,000	278,984	6,407
	800 "	49.0	18.3	18,087	115,404	6,381	17,908	990	133,313	7,371
	900 "	51.3	20.6	12,834	92,833	7,233	15,237	1,187	108,070	8,421
	1,000 "	54.0	18.8	4,051	33,322	8,226	5,504	1,359	38,826	9,584
	1,500 "	55.9	20.4	8,574	99,181	11,568	3,848	449	103,029	12,016
	2,000 "	60.1	28.6	3,263	52,778	16,175	691	212	53,469	16,386
	2,500 "	57.8	27.8	742	15,405	20,762	1,370	1,846	16,775	22,608
	2,500万円超	53.0	22.4	1,252	43,832	35,009	1,739	1,389	45,571	36,398
計	41.8	9.9	967,219	3,106,667	3,212	279,531	289	3,386,197	3,501	
女	100万円以下	42.5	5.2	444,935	346,518	779	1,794	4	348,312	783
	200 "	49.8	9.1	405,444	547,074	1,349	6,496	16	553,570	1,365
	300 "	43.0	8.6	185,278	439,154	2,370	19,558	106	458,712	2,476
	400 "	38.7	7.4	96,884	300,625	3,103	33,808	349	334,433	3,452
	500 "	43.3	12.4	35,817	136,646	3,815	22,084	617	158,731	4,432
	600 "	44.5	13.3	13,752	65,225	4,743	9,926	722	75,151	5,465
	700 "	48.2	13.2	5,703	31,052	5,445	6,106	1,071	37,158	6,515
	800 "	51.8	18.5	4,149	27,273	6,573	3,770	909	31,044	7,482
	900 "	45.6	8.8	1,953	15,088	7,726	1,327	679	16,415	8,405
	1,000 "	-	-	-	-	-	-	-	-	-
	1,500 "	69.4	35.4	489	5,523	11,294	-	-	5,523	11,294
	2,000 "	71.5	45.7	130	2,322	17,864	-	-	2,322	17,864
	2,500 "	74.3	42.9	29	641	22,095	11	378	652	22,474
	2,500万円超	68.0	8.8	277	9,749	35,197	14	50	9,763	35,246
計	44.9	7.6	1,194,840	1,926,891	1,613	104,894	88	2,031,785	1,700	
計	100万円以下	40.0	4.8	583,470	452,300	775	2,259	4	454,558	779
	200 "	47.6	8.7	535,978	732,315	1,366	8,032	15	740,347	1,381
	300 "	43.1	8.8	336,912	822,208	2,440	29,746	88	851,954	2,529
	400 "	40.2	8.1	303,614	980,478	3,229	78,570	259	1,059,048	3,488
	500 "	43.3	12.0	191,683	762,632	3,979	92,895	485	855,527	4,463
	600 "	46.1	14.4	105,326	503,762	4,783	71,874	682	575,635	5,465
	700 "	47.6	17.8	49,246	266,511	5,412	49,631	1,008	316,142	6,420
	800 "	49.5	18.4	22,236	142,678	6,417	21,678	975	164,356	7,391
	900 "	50.6	19.0	14,787	107,921	7,298	16,564	1,120	124,485	8,419
	1,000 "	54.0	18.8	4,051	33,322	8,226	5,504	1,359	38,826	9,584
	1,500 "	56.7	21.2	9,063	104,704	11,553	3,848	425	108,552	11,977
	2,000 "	60.5	29.3	3,393	55,100	16,239	691	204	55,791	16,443
	2,500 "	58.4	28.4	771	16,046	20,812	1,381	1,791	17,427	22,603
	2,500万円超	55.7	20.0	1,529	53,581	35,043	1,753	1,146	55,334	36,190
計	43.5	8.6	2,162,059	5,033,557	2,328	384,425	178	5,417,982	2,506	

その5 業 種 金融業、保険業

(1年を通じて勤務した給与所得者)

区 分	平均年齢	平均勤続 年 数	給与所得 者 数	給 料・手 当		賞 与		給 与		
				総 額	平 均	総 額	平 均	総 額	平 均	
性・給与階級	歳	年	人	百万円	千円	百万円	千円	百万円	千円	
男	100万円以下	53.6	4.7	8,976	6,841	762	26	3	6,868	765
	200 "	57.3	8.6	28,192	41,640	1,477	979	35	42,619	1,512
	300 "	52.9	15.2	31,101	73,328	2,358	5,411	174	78,739	2,532
	400 "	41.0	9.1	56,954	169,594	2,978	31,890	560	201,484	3,538
	500 "	40.2	8.8	94,673	356,061	3,761	73,868	780	429,930	4,541
	600 "	41.4	12.4	94,604	407,671	4,309	111,642	1,180	519,314	5,489
	700 "	45.3	17.0	79,041	404,663	5,120	107,469	1,360	512,133	6,479
	800 "	46.7	17.8	67,160	392,918	5,850	111,391	1,659	504,309	7,509
	900 "	47.0	19.5	66,402	431,721	6,502	132,911	2,002	564,632	8,503
	1,000 "	47.3	21.0	55,812	397,464	7,121	132,100	2,367	529,564	9,488
	1,500 "	47.7	19.8	140,533	1,210,955	8,617	467,329	3,325	1,678,284	11,942
	2,000 "	50.1	21.6	34,256	410,172	11,974	171,756	5,014	581,928	16,988
	2,500 "	53.1	16.0	8,631	149,375	17,307	47,350	5,486	196,726	22,793
	2,500万円超	50.7	11.0	12,122	400,103	33,006	126,263	10,416	526,365	43,422
計	45.9	15.5	778,457	4,852,508	6,233	1,520,386	1,953	6,372,894	8,187	
女	100万円以下	48.7	6.8	45,604	39,377	863	345	8	39,722	871
	200 "	49.1	8.8	88,808	123,354	1,389	4,931	56	128,284	1,445
	300 "	44.4	8.6	104,346	234,517	2,247	28,459	273	262,975	2,520
	400 "	37.5	8.1	129,254	365,485	2,828	89,377	691	454,862	3,519
	500 "	38.6	12.2	121,509	413,750	3,405	129,790	1,068	543,541	4,473
	600 "	41.4	15.2	66,994	275,770	4,116	90,894	1,357	366,664	5,473
	700 "	42.8	17.4	45,789	221,653	4,841	74,158	1,620	295,811	6,460
	800 "	45.4	20.0	27,841	154,511	5,550	52,796	1,896	207,307	7,446
	900 "	47.1	18.5	15,183	95,635	6,299	32,386	2,133	128,021	8,432
	1,000 "	45.9	18.8	12,023	85,722	7,130	27,928	2,323	113,650	9,453
	1,500 "	46.2	17.7	14,184	122,129	8,610	42,905	3,025	165,035	11,635
	2,000 "	46.8	13.4	2,461	31,031	12,609	10,354	4,207	41,385	16,816
	2,500 "	50.6	8.0	850	17,038	20,044	3,219	3,787	20,256	23,831
	2,500万円超	48.8	7.0	974	26,936	27,655	13,192	13,544	40,128	41,199
計	42.7	11.4	675,820	2,206,908	3,266	600,732	889	2,807,641	4,154	
計	100万円以下	49.5	6.5	54,580	46,218	847	371	7	46,589	854
	200 "	51.1	8.7	117,000	164,994	1,410	5,909	51	170,904	1,461
	300 "	46.4	10.1	135,447	307,845	2,273	33,870	250	341,715	2,523
	400 "	38.6	8.4	186,208	535,079	2,874	121,267	651	656,346	3,525
	500 "	39.3	10.7	216,182	769,812	3,561	203,659	942	973,470	4,503
	600 "	41.4	13.6	161,598	683,441	4,229	202,536	1,253	885,977	5,483
	700 "	44.4	17.2	124,830	626,317	5,017	181,627	1,455	807,944	6,472
	800 "	46.3	18.5	95,001	547,429	5,762	164,188	1,728	711,616	7,491
	900 "	47.0	19.3	81,585	527,356	6,464	165,296	2,026	692,652	8,490
	1,000 "	47.0	20.6	67,835	483,187	7,123	160,028	2,359	643,214	9,482
	1,500 "	47.6	19.6	154,717	1,333,085	8,616	510,234	3,298	1,843,319	11,914
	2,000 "	49.9	21.1	36,717	441,203	12,016	182,110	4,960	623,313	16,976
	2,500 "	52.9	15.3	9,481	166,413	17,552	50,569	5,334	216,982	22,886
	2,500万円超	50.6	10.7	13,096	427,038	32,608	139,455	10,649	566,493	43,257
計	44.5	13.6	1,454,277	7,059,416	4,854	2,121,119	1,459	9,180,535	6,313	

第9表 業種別及び給与階級別の給与所得者数・給与額(続)

その6 業 種 不動産業、物品賃貸業

(1年を通じて勤務した給与所得者)

区 分 性・給与階級	平均年齢	平均勤続 年 数	給与所得 者 数	給 料・手 当		賞 与		給 与		
				総 額	平 均	総 額	平 均	総 額	平 均	
	歳	年	人	百万円	千円	百万円	千円	百万円	千円	
男	100万円以下	59.4	12.7	69,954	49,687	710	649	9	50,336	720
	200 "	59.9	12.0	114,934	166,473	1,448	2,525	22	168,998	1,470
	300 "	57.4	14.5	115,555	280,507	2,427	9,242	80	289,749	2,507
	400 "	48.2	10.8	95,041	305,956	3,219	29,702	313	335,658	3,532
	500 "	47.0	11.1	109,023	426,738	3,914	64,573	592	491,311	4,506
	600 "	48.4	13.4	87,960	424,105	4,822	66,212	753	490,317	5,574
	700 "	45.7	13.7	61,552	329,002	5,345	69,057	1,122	398,059	6,467
	800 "	48.0	15.3	53,898	330,780	6,137	70,867	1,315	401,647	7,452
	900 "	48.5	15.8	36,105	252,823	7,002	52,306	1,449	305,129	8,451
	1,000 "	50.3	14.7	25,836	203,186	7,864	42,839	1,658	246,024	9,523
	1,500 "	53.8	17.0	56,132	571,930	10,189	97,747	1,741	669,677	11,930
	2,000 "	58.4	18.0	17,466	269,076	15,406	36,013	2,062	305,089	17,468
	2,500 "	59.1	22.7	8,009	169,548	21,170	10,361	1,294	179,909	22,463
	2,500万円超	58.5	21.8	7,160	244,092	34,091	34,868	4,870	278,961	38,961
計	52.4	13.5	858,625	4,023,904	4,686	586,959	684	4,610,863	5,370	
女	100万円以下	57.8	12.8	104,558	83,406	798	883	8	84,289	806
	200 "	58.0	14.2	149,076	208,921	1,401	7,394	50	216,316	1,451
	300 "	54.2	12.4	108,662	262,693	2,418	15,990	147	278,684	2,565
	400 "	49.2	12.7	80,930	251,382	3,106	32,003	395	283,385	3,502
	500 "	49.8	14.1	72,971	282,736	3,875	43,274	593	326,011	4,468
	600 "	52.4	17.3	40,072	196,642	4,907	26,627	664	223,269	5,572
	700 "	47.7	13.6	16,546	88,617	5,356	17,696	1,070	106,313	6,425
	800 "	59.6	19.6	16,471	109,759	6,664	12,003	729	121,762	7,393
	900 "	49.1	12.2	3,276	22,897	6,989	4,886	1,491	27,782	8,481
	1,000 "	60.5	22.5	5,880	51,786	8,807	3,705	630	55,492	9,437
	1,500 "	60.4	25.4	10,842	122,354	11,285	6,162	568	128,516	11,854
	2,000 "	61.2	17.9	3,320	56,244	16,941	1,148	346	57,393	17,287
	2,500 "	65.4	15.7	1,166	24,493	21,006	269	231	24,762	21,237
	2,500万円超	53.8	16.0	643	22,962	35,711	327	508	23,289	36,219
計	54.6	14.1	614,413	1,784,893	2,905	172,369	281	1,957,262	3,186	
計	100万円以下	58.4	12.8	174,512	133,093	763	1,532	9	134,625	771
	200 "	58.9	13.3	264,010	375,394	1,422	9,919	38	385,314	1,459
	300 "	55.8	13.5	224,217	543,200	2,423	25,232	113	568,432	2,535
	400 "	48.7	11.7	175,971	557,337	3,167	61,705	351	619,043	3,518
	500 "	48.1	12.3	181,994	709,475	3,898	107,847	593	817,322	4,491
	600 "	49.7	14.6	128,032	620,747	4,848	92,839	725	713,586	5,573
	700 "	46.1	13.7	78,098	417,619	5,347	86,753	1,111	504,372	6,458
	800 "	50.7	16.3	70,369	440,539	6,260	82,869	1,178	523,409	7,438
	900 "	48.6	15.5	39,381	275,720	7,001	57,192	1,452	332,911	8,454
	1,000 "	52.2	16.1	31,716	254,972	8,039	46,544	1,468	301,516	9,507
	1,500 "	54.8	18.3	66,974	694,284	10,366	103,909	1,551	798,193	11,918
	2,000 "	58.8	18.0	20,786	325,321	15,651	37,161	1,788	362,482	17,439
	2,500 "	59.9	21.8	9,175	194,041	21,149	10,630	1,159	204,671	22,308
	2,500万円超	58.1	21.3	7,803	267,055	34,225	35,195	4,510	302,250	38,735
計	53.3	13.7	1,473,038	5,808,797	3,943	759,328	515	6,568,125	4,459	

その7 業 種 運輸業、郵便業

(1年を通じて勤務した給与所得者)

区 分 性・給与階級	平均年齢	平均勤続 年 数	給与所得 者 数	給 料・手 当		賞 与		給 与		
				総 額	平 均	総 額	平 均	総 額	平 均	
	歳	年	人	百万円	千円	百万円	千円	百万円	千円	
男	100万円以下	50.9	9.3	52,836	39,514	748	312	6	39,826	754
	200 "	56.4	9.1	153,598	228,791	1,490	6,389	42	235,180	1,531
	300 "	54.3	10.0	312,381	768,319	2,460	37,357	120	805,676	2,579
	400 "	48.2	9.2	618,376	2,013,016	3,255	167,285	271	2,180,301	3,526
	500 "	45.6	10.8	635,342	2,547,052	4,009	300,634	473	2,847,686	4,482
	600 "	45.7	13.7	391,636	1,854,059	4,734	285,649	729	2,139,709	5,464
	700 "	46.5	17.1	231,194	1,253,840	5,423	239,862	1,037	1,493,702	6,461
	800 "	48.4	22.6	142,641	858,812	6,021	206,880	1,450	1,065,693	7,471
	900 "	49.1	24.5	93,629	625,326	6,679	165,779	1,771	791,105	8,449
	1,000 "	50.6	26.4	56,810	419,220	7,379	118,451	2,085	537,672	9,464
	1,500 "	52.1	25.2	74,802	683,995	9,144	185,460	2,479	869,455	11,623
	2,000 "	54.2	20.0	11,435	168,062	14,697	28,782	2,517	196,844	17,214
	2,500 "	57.3	23.1	3,579	71,337	19,932	8,363	2,337	79,700	22,269
	2,500万円超	59.1	19.2	6,002	182,366	30,384	31,198	5,198	213,564	35,582
計	48.5	13.0	2,784,261	11,713,709	4,207	1,782,401	640	13,496,111	4,847	
女	100万円以下	48.4	5.7	100,956	82,661	819	609	6	83,270	825
	200 "	49.6	8.2	173,031	239,266	1,383	5,839	34	245,105	1,417
	300 "	45.9	8.4	139,520	319,249	2,288	25,932	186	345,182	2,474
	400 "	41.1	8.2	92,398	272,469	2,949	48,503	525	320,972	3,474
	500 "	40.8	11.0	65,402	239,573	3,663	49,486	757	289,060	4,420
	600 "	43.2	15.1	24,385	107,703	4,417	25,719	1,055	133,422	5,471
	700 "	44.9	17.5	14,470	72,901	5,038	20,793	1,437	93,694	6,475
	800 "	45.7	16.8	8,112	48,459	5,974	12,356	1,523	60,815	7,497
	900 "	47.9	21.3	4,345	26,691	6,143	9,924	2,284	36,615	8,427
	1,000 "	47.1	19.3	2,806	22,054	7,859	4,578	1,632	26,632	9,491
	1,500 "	44.4	15.6	2,189	16,762	7,657	6,925	3,164	23,688	10,821
	2,000 "	46.1	11.6	910	12,901	14,177	1,729	1,900	14,631	16,078
	2,500 "	67.9	20.5	49	947	19,329	122	2,496	1,069	21,826
	2,500万円超	54.9	22.7	101	3,597	35,610	176	1,742	3,773	37,352
計	46.0	8.9	628,674	1,465,234	2,331	212,693	338	1,677,927	2,669	
計	100万円以下	49.2	6.9	153,792	122,175	794	921	6	123,096	800
	200 "	52.8	8.6	326,629	468,057	1,433	12,227	37	480,284	1,470
	300 "	51.7	9.5	451,901	1,087,568	2,407	63,289	140	1,150,857	2,547
	400 "	47.3	9.1	710,774	2,285,485	3,215	215,788	304	2,501,273	3,519
	500 "	45.1	10.8	700,744	2,786,625	3,977	350,120	500	3,136,746	4,476
	600 "	45.6	13.8	416,021	1,961,762	4,716	311,368	748	2,273,131	5,464
	700 "	46.4	17.1	245,664	1,326,741	5,401	260,655	1,061	1,587,396	6,462
	800 "	48.3	22.3	150,753	907,272	6,018	219,236	1,454	1,126,508	7,473
	900 "	49.1	24.4	97,974	652,017	6,655	175,703	1,793	827,720	8,448
	1,000 "	50.4	26.1	59,616	441,274	7,402	123,029	2,064	564,303	9,466
	1,500 "	51.9	24.9	76,991	700,757	9,102	192,386	2,499	893,143	11,601
	2,000 "	53.6	19.4	12,345	180,963	14,659	30,511	2,472	211,474	17,130
	2,500 "	57.5	23.1	3,628	72,284	19,924	8,486	2,339	80,769	22,263
	2,500万円超	59.0	19.3	6,103	185,963	30,471	31,374	5,141	217,337	35,611
計	48.1	12.3	3,412,935	13,178,943	3,861	1,995,094	585	15,174,037	4,446	

第9表 業種別及び給与階級別の給与所得者数・給与額(続)

その8 業 種 電気・ガス・熱供給・水道業

(1年を通じて勤務した給与所得者)

区 分 性・給与階級	平均年齢	平均勤続 年 数	給与所得 者 数	給 料・手 当		賞 与		給 与		
				総 額	平 均	総 額	平 均	総 額	平 均	
	歳	年	人	百万円	千円	百万円	千円	百万円	千円	
男	100万円以下	-	-	-	-	-	-	-	-	
	200 "	51.3	17.7	1,101	1,402	1,273	197	178	1,598	1,452
	300 "	34.5	8.1	2,692	5,737	2,131	1,160	431	6,896	2,562
	400 "	36.5	7.4	9,455	27,532	2,912	7,343	777	34,875	3,689
	500 "	30.7	5.0	12,138	43,536	3,587	10,426	859	53,962	4,446
	600 "	34.7	10.2	14,002	63,564	4,540	13,820	987	77,384	5,527
	700 "	42.9	20.1	19,016	98,879	5,200	24,972	1,313	123,851	6,513
	800 "	40.7	19.6	16,779	106,865	6,369	18,728	1,116	125,593	7,485
	900 "	45.0	24.8	15,317	107,827	7,040	22,184	1,448	130,011	8,488
	1,000 "	47.9	27.6	16,519	127,626	7,726	28,594	1,731	156,219	9,457
	1,500 "	50.2	28.8	30,907	288,563	9,336	74,543	2,412	363,106	11,748
	2,000 "	54.3	28.8	1,989	22,469	11,297	9,755	4,904	32,224	16,201
	2,500 "	59.6	28.8	319	5,986	18,766	1,324	4,151	7,310	22,917
	2,500万円超	59.7	21.7	364	13,941	38,299	1,115	3,063	15,056	41,363
計	42.9	20.1	140,598	913,927	6,500	214,158	1,523	1,128,086	8,023	
女	100万円以下	38.1	7.4	680	514	755	97	143	611	899
	200 "	42.4	7.5	1,576	2,400	1,523	16	10	2,416	1,533
	300 "	32.1	1.9	1,172	2,593	2,213	302	258	2,895	2,471
	400 "	34.6	10.0	4,020	11,233	2,794	2,831	704	14,064	3,499
	500 "	36.1	9.1	4,533	15,453	3,409	4,472	987	19,925	4,396
	600 "	39.1	17.5	3,693	16,111	4,363	4,228	1,145	20,339	5,507
	700 "	48.2	27.6	7,910	40,050	5,063	10,904	1,378	50,953	6,442
	800 "	46.4	25.4	2,674	16,030	5,995	3,706	1,386	19,736	7,381
	900 "	49.4	27.2	1,817	12,750	7,017	2,625	1,445	15,375	8,462
	1,000 "	47.3	27.2	827	5,987	7,240	1,808	2,186	7,795	9,426
	1,500 "	47.0	25.6	1,237	11,996	9,697	1,631	1,319	13,627	11,016
	2,000 "	-	-	-	-	-	-	-	-	-
	2,500 "	65.0	38.0	2	32	16,131	19	9,269	51	25,400
	2,500万円超	51.3	7.7	3	74	24,832	7	2,498	82	27,330
計	42.1	18.4	30,144	135,222	4,486	32,647	1,083	167,869	5,569	
計	100万円以下	38.1	7.4	680	514	755	97	143	611	899
	200 "	46.1	11.7	2,677	3,802	1,420	213	80	4,015	1,500
	300 "	33.8	6.2	3,864	8,330	2,156	1,462	378	9,792	2,534
	400 "	35.9	8.2	13,475	38,765	2,877	10,174	755	48,939	3,632
	500 "	32.1	6.1	16,671	58,990	3,538	14,898	894	73,887	4,432
	600 "	35.6	11.7	17,695	79,675	4,503	18,048	1,020	97,723	5,523
	700 "	44.5	22.3	26,926	138,929	5,160	35,875	1,332	174,804	6,492
	800 "	41.5	20.4	19,453	122,895	6,318	22,434	1,153	145,329	7,471
	900 "	45.5	25.1	17,134	120,576	7,037	24,809	1,448	145,386	8,485
	1,000 "	47.9	27.6	17,346	133,613	7,703	30,402	1,753	164,014	9,455
	1,500 "	50.1	28.7	32,144	300,559	9,350	76,174	2,370	376,733	11,720
	2,000 "	54.3	28.8	1,989	22,469	11,297	9,755	4,904	32,224	16,201
	2,500 "	59.6	28.8	321	6,019	18,750	1,343	4,183	7,361	22,932
	2,500万円超	59.6	21.6	367	14,015	38,189	1,123	3,059	15,138	41,248
計	42.8	19.8	170,742	1,049,149	6,145	246,806	1,445	1,295,955	7,590	

その9 業 種 情報通信業

(1年を通じて勤務した給与所得者)

区 分 性・給与階級	平均年齢	平均勤続 年 数	給与所得 者 数	給 料・手 当		賞 与		給 与		
				総 額	平 均	総 額	平 均	総 額	平 均	
	歳	年	人	百万円	千円	百万円	千円	百万円	千円	
男	100万円以下	52.2	7.6	4,827	3,882	804	161	33	4,043	838
	200 "	49.0	9.3	28,069	42,058	1,498	1,459	52	43,517	1,550
	300 "	41.6	7.3	71,612	176,198	2,460	10,494	147	186,692	2,607
	400 "	36.8	7.2	176,325	549,958	3,119	70,153	398	620,111	3,517
	500 "	38.0	9.1	204,618	774,386	3,785	145,347	710	919,734	4,495
	600 "	40.6	12.0	227,730	1,028,411	4,516	226,801	996	1,255,212	5,512
	700 "	42.8	13.8	165,254	851,447	5,152	217,931	1,319	1,069,379	6,471
	800 "	45.0	16.6	146,605	862,340	5,882	234,851	1,602	1,097,192	7,484
	900 "	46.1	17.8	106,903	702,979	6,576	202,468	1,894	905,447	8,470
	1,000 "	47.3	18.7	65,691	487,136	7,416	137,521	2,093	624,657	9,509
	1,500 "	49.4	19.6	136,857	1,248,378	9,122	377,717	2,760	1,626,095	11,882
	2,000 "	50.7	18.9	30,826	416,938	13,526	107,909	3,501	524,847	17,026
	2,500 "	53.9	18.6	7,280	134,451	18,468	30,158	4,143	164,608	22,611
	2,500万円超	50.8	13.4	8,034	404,637	50,366	89,916	11,192	494,553	61,557
計	42.7	13.1	1,380,631	7,683,199	5,565	1,852,887	1,342	9,536,086	6,907	
女	100万円以下	48.0	7.0	20,409	17,911	878	217	11	18,128	888
	200 "	43.1	6.5	55,105	79,269	1,439	2,223	40	81,493	1,479
	300 "	40.3	6.5	81,765	193,825	2,371	13,401	164	207,226	2,534
	400 "	36.5	6.9	105,051	318,335	3,030	49,218	469	367,552	3,499
	500 "	37.2	8.6	96,533	352,454	3,651	79,691	826	432,145	4,477
	600 "	39.6	11.2	55,508	240,174	4,327	63,949	1,152	304,123	5,479
	700 "	42.0	15.0	34,288	172,130	5,020	49,607	1,447	221,738	6,467
	800 "	42.8	15.0	18,442	104,385	5,660	32,613	1,768	136,998	7,429
	900 "	45.9	15.6	11,729	78,417	6,686	21,038	1,794	99,455	8,479
	1,000 "	45.7	15.4	10,134	77,401	7,638	18,514	1,827	95,915	9,465
	1,500 "	45.7	17.6	11,269	100,022	8,876	31,352	2,782	131,374	11,658
	2,000 "	48.0	17.0	3,473	44,816	12,904	11,750	3,383	56,566	16,287
	2,500 "	57.4	23.1	362	6,882	19,012	1,350	3,729	8,232	22,741
	2,500万円超	47.9	15.3	585	28,332	48,431	9,460	16,170	37,792	64,602
計	40.1	9.1	504,653	1,814,353	3,595	384,382	762	2,198,735	4,357	
計	100万円以下	48.8	7.1	25,236	21,794	864	378	15	22,171	879
	200 "	45.1	7.4	83,174	121,327	1,459	3,682	44	125,010	1,503
	300 "	40.9	6.9	153,377	370,022	2,413	23,895	156	393,918	2,568
	400 "	36.7	7.1	281,376	868,293	3,086	119,370	424	987,663	3,510
	500 "	37.8	8.9	301,151	1,126,840	3,742	225,038	747	1,351,879	4,489
	600 "	40.4	11.9	283,238	1,268,585	4,479	290,751	1,027	1,559,335	5,505
	700 "	42.7	14.0	199,542	1,023,578	5,130	267,538	1,341	1,291,116	6,470
	800 "	44.7	16.4	165,047	966,725	5,857	267,464	1,621	1,234,189	7,478
	900 "	46.1	17.6	118,632	781,395	6,587	223,506	1,884	1,004,902	8,471
	1,000 "	47.1	18.3	75,825	564,537	7,445	156,035	2,058	720,572	9,503
	1,500 "	49.1	19.5	148,126	1,348,400	9,103	409,069	2,762	1,757,469	11,865
	2,000 "	50.4	18.7	34,299	461,754	13,463	119,658	3,489	581,413	16,951
	2,500 "	54.1	18.9	7,642	141,333	18,494	31,508	4,123	172,841	22,617
	2,500万円超	50.6	13.5	8,619	432,969	50,234	99,376	11,530	532,345	61,764
計	42.0	12.0	1,885,284	9,497,552	5,038	2,237,268	1,187	11,734,820	6,224	

第9表 業種別及び給与階級別の給与所得者数・給与額(続)

その10 業 種 学術研究、専門・技術サービス業、教育、学習支援業

(1年を通じて勤務した給与所得者)

区 分 性・給与階級	平均年齢	平均勤続 年 数	給与所得 者 数	給 料・手 当		賞 与		給 与		
				総 額	平 均	総 額	平 均	総 額	平 均	
	歳	年	人	百万円	千円	百万円	千円	百万円	千円	
男	100万円以下	45.0	6.3	31,330	25,902	827	223	7	26,125	834
	200 "	54.3	9.9	81,597	114,828	1,407	3,289	40	118,117	1,448
	300 "	48.2	8.8	91,421	222,034	2,429	11,343	124	233,377	2,553
	400 "	43.2	8.3	138,779	439,817	3,169	51,759	373	491,575	3,542
	500 "	42.9	10.0	162,828	626,039	3,845	102,501	630	728,540	4,474
	600 "	43.2	11.9	129,946	589,720	4,538	123,793	953	713,514	5,491
	700 "	45.3	12.8	113,342	585,960	5,170	148,526	1,310	734,486	6,480
	800 "	48.2	16.0	92,735	552,478	5,958	138,453	1,493	690,931	7,451
	900 "	48.4	17.1	67,997	447,886	6,587	127,844	1,880	575,730	8,467
	1,000 "	49.4	16.9	52,133	386,089	7,406	108,762	2,086	494,851	9,492
	1,500 "	53.3	19.6	109,548	987,330	9,013	316,016	2,885	1,303,347	11,897
	2,000 "	56.4	18.8	16,457	212,142	12,891	65,091	3,955	277,234	16,846
	2,500 "	55.8	23.3	3,608	71,984	19,951	9,634	2,670	81,618	22,621
	2,500万円超	54.1	18.9	4,123	138,037	33,480	19,779	4,797	157,815	38,277
計	47.0	12.5	1,095,844	5,400,246	4,928	1,227,013	1,120	6,627,258	6,048	
女	100万円以下	48.5	7.2	84,313	73,083	867	1,312	16	74,395	882
	200 "	49.0	8.4	159,791	217,595	1,362	5,594	35	223,188	1,397
	300 "	41.9	7.6	162,369	370,690	2,283	41,582	256	412,272	2,539
	400 "	37.2	7.2	184,014	531,908	2,891	110,237	599	642,145	3,490
	500 "	40.5	9.4	119,371	427,605	3,582	105,946	888	533,551	4,470
	600 "	43.7	13.0	84,678	373,557	4,411	89,530	1,057	463,087	5,469
	700 "	43.5	13.0	47,542	234,996	4,943	69,449	1,461	304,445	6,404
	800 "	47.4	16.3	29,275	164,594	5,622	53,478	1,827	218,072	7,449
	900 "	47.9	18.8	16,205	104,825	6,469	32,832	2,026	137,657	8,495
	1,000 "	49.2	17.1	11,603	80,693	6,955	29,145	2,512	109,838	9,466
	1,500 "	52.6	17.1	22,993	198,004	8,611	78,277	3,404	276,281	12,016
	2,000 "	60.5	32.4	719	8,833	12,285	3,363	4,677	12,196	16,962
	2,500 "	42.4	10.7	755	16,627	22,023	1,003	1,328	17,630	23,351
	2,500万円超	49.7	14.7	104	2,881	27,705	1,278	12,284	4,159	39,989
計	43.5	9.5	923,732	2,805,890	3,038	623,025	674	3,428,916	3,712	
計	100万円以下	47.6	7.0	115,643	98,985	856	1,535	13	100,520	869
	200 "	50.8	8.9	241,388	332,423	1,377	8,882	37	341,305	1,414
	300 "	44.2	8.0	253,790	592,724	2,335	52,925	209	645,649	2,544
	400 "	39.8	7.7	322,793	971,724	3,010	161,996	502	1,133,720	3,512
	500 "	41.9	9.8	282,199	1,053,644	3,734	208,447	739	1,262,091	4,472
	600 "	43.4	12.4	214,624	963,277	4,488	213,323	994	1,176,600	5,482
	700 "	44.8	12.9	160,884	820,955	5,103	217,975	1,355	1,038,931	6,458
	800 "	48.0	16.1	122,010	717,071	5,877	191,931	1,573	909,003	7,450
	900 "	48.3	17.5	84,202	552,711	6,564	160,675	1,908	713,387	8,472
	1,000 "	49.4	16.9	63,736	466,782	7,324	137,907	2,164	604,689	9,487
	1,500 "	53.2	19.2	132,541	1,185,334	8,943	394,294	2,975	1,579,628	11,918
	2,000 "	56.6	19.4	17,176	220,975	12,865	68,454	3,985	289,430	16,851
	2,500 "	53.5	21.1	4,363	88,611	20,310	10,637	2,438	99,248	22,748
	2,500万円超	54.0	18.8	4,227	140,918	33,338	21,056	4,981	161,974	38,319
計	45.4	11.2	2,019,576	8,206,136	4,063	1,850,038	916	10,056,174	4,979	

その11 業 種 医療, 福祉

(1年を通じて勤務した給与所得者)

区 分 性・給与階級	平均年齢	平均勤続 年 数	給与所得 者 数	給 料・手 当		賞 与		給 与		
				総 額	平 均	総 額	平 均	総 額	平 均	
	歳	年	人	百万円	千円	百万円	千円	百万円	千円	
男	100万円以下	56.5	5.9	57,718	47,373	821	2,027	35	49,400	856
	200 "	55.0	6.5	148,302	215,890	1,456	6,595	44	222,485	1,500
	300 "	45.7	6.2	221,149	510,970	2,311	51,076	231	562,046	2,541
	400 "	38.4	6.0	432,565	1,291,164	2,985	241,026	557	1,532,190	3,542
	500 "	40.0	8.7	326,470	1,200,883	3,678	252,596	774	1,453,479	4,452
	600 "	43.7	12.7	198,096	886,802	4,477	191,730	968	1,078,532	5,444
	700 "	46.9	14.4	101,478	540,631	5,328	112,588	1,109	653,219	6,437
	800 "	49.7	17.1	57,569	349,614	6,073	77,774	1,351	427,387	7,424
	900 "	50.4	18.3	39,082	280,553	7,179	50,685	1,297	331,237	8,475
	1,000 "	53.5	14.8	18,907	155,380	8,218	23,140	1,224	178,519	9,442
	1,500 "	52.7	15.3	55,772	622,978	11,170	61,398	1,101	684,376	12,271
	2,000 "	53.8	10.2	57,846	955,616	16,520	71,467	1,235	1,027,082	17,755
	2,500 "	57.2	14.2	26,045	558,997	21,463	24,179	928	583,175	22,391
	2,500万円超	58.9	18.1	28,791	1,206,502	41,906	13,465	468	1,219,968	42,373
計	45.0	9.3	1,769,790	8,823,352	4,986	1,179,745	667	10,003,097	5,652	
女	100万円以下	52.0	6.4	386,554	324,265	839	11,282	29	335,547	868
	200 "	50.1	7.0	836,232	1,116,866	1,336	54,754	65	1,171,620	1,401
	300 "	45.1	7.5	1,062,122	2,377,638	2,239	324,091	305	2,701,729	2,544
	400 "	42.6	7.7	1,233,932	3,539,621	2,869	760,358	616	4,299,980	3,485
	500 "	43.3	9.8	775,751	2,782,736	3,587	665,313	858	3,448,049	4,445
	600 "	44.9	12.3	373,275	1,635,614	4,382	396,107	1,061	2,031,721	5,443
	700 "	48.5	16.0	172,843	892,364	5,163	223,706	1,294	1,116,069	6,457
	800 "	51.8	20.6	84,444	510,097	6,041	117,993	1,397	628,090	7,438
	900 "	54.5	20.6	30,159	215,700	7,152	40,975	1,359	256,676	8,511
	1,000 "	56.2	21.5	14,136	116,526	8,243	17,063	1,207	133,588	9,450
	1,500 "	52.5	14.4	29,788	337,323	11,324	29,856	1,002	367,179	12,326
	2,000 "	52.5	10.9	10,867	177,718	16,354	8,921	821	186,639	17,175
	2,500 "	55.8	16.6	3,695	77,970	21,102	3,176	860	81,146	21,961
	2,500万円超	56.7	20.3	5,146	200,572	38,976	2,376	462	202,948	39,438
計	46.0	8.8	5,018,944	14,305,011	2,850	2,655,970	529	16,960,981	3,379	
計	100万円以下	52.6	6.3	444,272	371,638	837	13,308	30	384,946	866
	200 "	50.9	6.9	984,534	1,332,756	1,354	61,349	62	1,394,105	1,416
	300 "	45.2	7.3	1,283,271	2,888,608	2,251	375,167	292	3,263,775	2,543
	400 "	41.5	7.3	1,666,497	4,830,785	2,899	1,001,384	601	5,832,170	3,500
	500 "	42.3	9.5	1,102,221	3,983,619	3,614	917,910	833	4,901,529	4,447
	600 "	44.4	12.5	571,371	2,522,417	4,415	587,837	1,029	3,110,253	5,443
	700 "	47.9	15.4	274,321	1,432,994	5,224	336,294	1,226	1,769,288	6,450
	800 "	51.0	19.2	142,013	859,711	6,054	195,767	1,379	1,055,478	7,432
	900 "	52.2	19.3	69,241	496,253	7,167	91,660	1,324	587,913	8,491
	1,000 "	54.6	17.7	33,043	271,906	8,229	40,202	1,217	312,108	9,446
	1,500 "	52.6	15.0	85,560	960,302	11,224	91,254	1,067	1,051,555	12,290
	2,000 "	53.6	10.3	68,713	1,133,334	16,494	80,387	1,170	1,213,721	17,664
	2,500 "	57.0	14.5	29,740	636,967	21,418	27,354	920	664,321	22,338
	2,500万円超	58.6	18.4	33,937	1,407,074	41,461	15,841	467	1,422,915	41,928
計	45.7	8.9	6,788,734	23,128,363	3,407	3,835,715	565	26,964,078	3,972	

第9表 業種別及び給与階級別の給与所得者数・給与額(続)

その12 業 種 複合サービス事業

(1年を通じて勤務した給与所得者)

区 分 性・給与階級	平均年齢	平均勤続 年 数	給与所得 者 数	給 料・手 当		賞 与		給 与		
				総 額	平 均	総 額	平 均	総 額	平 均	
	歳	年	人	百万円	千円	百万円	千円	百万円	千円	
男	100万円以下	65.5	7.5	10,822	8,254	763	18	2	8,271	764
	200 "	54.3	7.5	26,174	38,486	1,470	1,565	60	40,051	1,530
	300 "	48.8	10.1	37,151	82,899	2,231	9,671	260	92,571	2,492
	400 "	38.2	8.2	69,127	195,465	2,828	47,812	692	243,276	3,519
	500 "	41.0	13.8	68,048	236,048	3,469	68,963	1,013	305,011	4,482
	600 "	45.6	21.2	72,065	302,601	4,199	93,529	1,298	396,130	5,497
	700 "	49.1	24.4	64,790	315,200	4,865	105,198	1,624	420,398	6,489
	800 "	51.2	26.5	35,040	201,685	5,756	61,344	1,751	263,028	7,507
	900 "	52.8	29.2	26,585	168,470	6,337	54,524	2,051	222,994	8,388
	1,000 "	54.6	32.0	14,393	100,018	6,949	34,818	2,419	134,836	9,368
	1,500 "	54.2	27.8	11,892	102,281	8,601	33,806	2,843	136,086	11,444
	2,000 "	57.1	32.9	641	7,346	11,460	2,562	3,997	9,908	15,457
	2,500 "	54.9	18.9	101	1,832	18,135	273	2,698	2,104	20,834
	2,500万円超	69.8	5.7	14	476	33,998	-	-	476	33,998
計	47.0	17.8	436,843	1,761,059	4,031	514,082	1,177	2,275,140	5,208	
女	100万円以下	52.3	5.7	21,370	17,000	796	455	21	17,455	817
	200 "	52.6	10.5	69,764	100,188	1,436	5,230	75	105,418	1,511
	300 "	48.8	11.0	74,041	163,000	2,201	21,954	297	184,954	2,498
	400 "	36.2	8.7	44,428	117,520	2,645	35,084	790	152,604	3,435
	500 "	41.5	15.0	23,934	79,935	3,340	25,570	1,068	105,505	4,408
	600 "	46.9	22.2	24,485	100,313	4,097	33,330	1,361	133,643	5,458
	700 "	48.8	25.8	14,075	66,296	4,710	23,468	1,667	89,764	6,378
	800 "	49.9	29.7	3,896	21,981	5,642	7,469	1,917	29,450	7,559
	900 "	53.5	23.5	2,803	19,415	6,926	4,205	1,500	23,619	8,426
	1,000 "	49.8	26.0	1,676	12,640	7,542	3,221	1,922	15,861	9,464
	1,500 "	39.9	1.0	179	2,075	11,590	-	-	2,075	11,590
	2,000 "	-	-	-	-	-	-	-	-	-
	2,500 "	73.0	4.0	2	52	26,026	-	-	52	26,026
	2,500万円超	-	-	-	-	-	-	-	-	-
計	47.3	12.7	280,653	700,414	2,496	159,987	570	860,401	3,066	
計	100万円以下	56.7	6.3	32,192	25,254	784	472	15	25,726	799
	200 "	53.1	9.7	95,938	138,674	1,445	6,795	71	145,469	1,516
	300 "	48.8	10.7	111,192	245,899	2,211	31,625	284	277,524	2,496
	400 "	37.4	8.4	113,555	312,984	2,756	82,896	730	395,880	3,486
	500 "	41.1	14.1	91,982	315,983	3,435	94,533	1,028	410,516	4,463
	600 "	45.9	21.4	96,550	402,913	4,173	126,860	1,314	529,773	5,487
	700 "	49.1	24.6	78,865	381,496	4,837	128,666	1,631	510,162	6,469
	800 "	51.1	26.8	38,936	223,666	5,744	68,812	1,767	292,478	7,512
	900 "	52.9	28.6	29,388	187,885	6,393	58,728	1,998	246,613	8,392
	1,000 "	54.1	31.3	16,069	112,658	7,011	38,039	2,367	150,697	9,378
	1,500 "	54.0	27.5	12,071	104,355	8,645	33,806	2,801	138,161	11,446
	2,000 "	57.1	32.9	641	7,346	11,460	2,562	3,997	9,908	15,457
	2,500 "	55.2	18.6	103	1,884	18,289	273	2,646	2,156	20,934
	2,500万円超	69.8	5.7	14	476	33,998	-	-	476	33,998
計	47.1	15.8	717,496	2,461,473	3,431	674,068	939	3,135,541	4,370	

その13 業 種 サービス業

(1年を通じて勤務した給与所得者)

性・給与階級	区 分	平均年齢	平均勤続 年 数	給与所得 者 数	給 料・手 当		賞 与		給 与	
					総 額	平 均	総 額	平 均	総 額	平 均
		歳	年	人	百万円	千円	百万円	千円	百万円	千円
男	100万円以下	56.4	7.1	238,302	176,322	740	3,176	13	179,498	753
	200 "	56.3	8.8	477,542	711,608	1,490	11,768	25	723,376	1,515
	300 "	49.3	7.9	717,290	1,732,448	2,415	72,128	101	1,804,576	2,516
	400 "	44.2	8.8	807,496	2,574,332	3,188	255,148	316	2,829,480	3,504
	500 "	43.8	10.9	704,832	2,740,666	3,888	415,569	590	3,156,235	4,478
	600 "	45.4	13.2	468,907	2,171,002	4,630	405,713	865	2,576,715	5,495
	700 "	46.6	14.9	274,168	1,460,535	5,327	310,717	1,133	1,771,251	6,460
	800 "	48.4	16.3	174,837	1,072,611	6,135	232,547	1,330	1,305,159	7,465
	900 "	49.8	17.2	113,897	790,210	6,938	174,271	1,530	964,481	8,468
	1,000 "	50.1	19.7	62,834	481,805	7,668	113,829	1,812	595,634	9,479
	1,500 "	51.4	17.7	122,416	1,223,637	9,996	212,332	1,735	1,435,969	11,730
	2,000 "	55.4	18.4	32,971	511,561	15,515	50,386	1,528	561,947	17,044
	2,500 "	55.3	17.9	10,282	209,451	20,371	19,705	1,916	229,155	22,287
	2,500万円超	57.3	19.7	15,479	626,204	40,455	46,762	3,021	672,966	43,476
計	48.1	10.9	4,221,253	16,482,392	3,905	2,324,050	551	18,806,443	4,455	
女	100万円以下	54.4	8.0	618,424	488,963	791	5,581	9	494,544	800
	200 "	51.0	8.6	830,372	1,172,014	1,411	25,825	31	1,197,840	1,443
	300 "	43.0	7.7	780,554	1,828,474	2,343	114,175	146	1,942,649	2,489
	400 "	41.3	8.4	472,972	1,433,008	3,030	195,960	414	1,628,968	3,444
	500 "	43.1	11.3	244,707	910,800	3,722	179,657	734	1,090,457	4,456
	600 "	43.8	13.3	129,447	567,832	4,387	138,789	1,072	706,621	5,459
	700 "	49.1	15.9	58,724	309,037	5,263	71,319	1,214	380,356	6,477
	800 "	48.9	18.0	27,620	170,056	6,157	35,397	1,282	205,452	7,439
	900 "	47.8	13.2	12,954	92,259	7,122	17,078	1,318	109,337	8,440
	1,000 "	52.5	17.0	8,174	66,943	8,190	10,656	1,304	77,598	9,493
	1,500 "	51.2	15.3	15,929	162,278	10,188	23,263	1,460	185,541	11,648
	2,000 "	58.7	26.8	3,014	47,861	15,879	4,250	1,410	52,111	17,290
	2,500 "	59.7	25.2	1,880	37,843	20,129	1,607	855	39,450	20,984
	2,500万円超	49.5	16.2	1,623	63,999	39,433	5,186	3,195	69,185	42,628
計	47.3	8.9	3,206,394	7,351,366	2,293	828,743	258	8,180,110	2,551	
計	100万円以下	54.9	7.8	856,726	665,285	777	8,757	10	674,042	787
	200 "	53.0	8.6	1,307,914	1,883,622	1,440	37,593	29	1,921,215	1,469
	300 "	46.0	7.8	1,497,844	3,560,922	2,377	186,303	124	3,747,225	2,502
	400 "	43.1	8.7	1,280,468	4,007,340	3,130	451,108	352	4,458,448	3,482
	500 "	43.6	11.0	949,539	3,651,465	3,846	595,226	627	4,246,692	4,472
	600 "	45.1	13.2	598,354	2,738,834	4,577	544,502	910	3,283,336	5,487
	700 "	47.0	15.1	332,892	1,769,572	5,316	382,036	1,148	2,151,608	6,463
	800 "	48.5	16.5	202,457	1,242,667	6,138	267,944	1,323	1,510,611	7,461
	900 "	49.6	16.8	126,851	882,470	6,957	191,349	1,508	1,073,818	8,465
	1,000 "	50.4	19.4	71,008	548,747	7,728	124,485	1,753	673,232	9,481
	1,500 "	51.4	17.4	138,345	1,385,915	10,018	235,595	1,703	1,621,510	11,721
	2,000 "	55.6	19.1	35,985	559,422	15,546	54,636	1,518	614,058	17,064
	2,500 "	56.0	19.0	12,162	247,294	20,333	21,311	1,752	268,605	22,086
	2,500万円超	56.5	19.4	17,102	690,203	40,358	51,948	3,038	742,151	43,396
計	47.8	10.1	7,427,647	23,833,759	3,209	3,152,794	424	26,986,552	3,633	

第9表 業種別及び給与階級別の給与所得者数・給与額(続)

その14 業 種 農林水産・鉱業

(1年を通じて勤務した給与所得者)

区 分 性・給与階級	平均年齢	平均勤続 年 数	給与所得 者 数	給 料・手 当		賞 与		給 与		
				総 額	平 均	総 額	平 均	総 額	平 均	
	歳	年	人	百万円	千円	百万円	千円	百万円	千円	
男	100万円以下	62.7	23.4	15,064	13,011	864	416	28	13,427	891
	200 "	52.8	12.8	49,863	71,014	1,424	3,931	79	74,945	1,503
	300 "	45.2	9.7	68,719	161,613	2,352	11,523	168	173,136	2,519
	400 "	44.1	9.4	63,578	193,305	3,040	29,667	467	222,972	3,507
	500 "	45.9	12.4	47,880	177,075	3,698	34,906	729	211,981	4,427
	600 "	44.4	14.4	19,602	89,402	4,561	19,620	1,001	109,022	5,562
	700 "	49.5	19.0	14,008	70,271	5,017	19,105	1,364	89,377	6,380
	800 "	53.2	20.5	7,462	46,421	6,221	8,486	1,137	54,907	7,358
	900 "	55.8	21.9	5,324	39,746	7,465	5,841	1,097	45,587	8,563
	1,000 "	54.6	19.1	2,522	22,769	9,028	1,407	558	24,176	9,586
	1,500 "	55.8	22.9	7,619	88,983	11,679	5,371	705	94,354	12,384
	2,000 "	53.4	20.7	875	14,491	16,561	1,649	1,884	16,139	18,445
	2,500 "	58.6	11.8	29	590	20,356	103	3,544	693	23,900
	2,500万円超	53.3	19.5	359	17,796	49,571	924	2,575	18,720	52,146
計	48.1	12.9	302,904	1,006,488	3,323	142,950	472	1,149,438	3,795	
女	100万円以下	59.3	18.3	35,957	32,248	897	370	10	32,618	907
	200 "	57.2	16.5	94,614	132,015	1,395	6,178	65	138,193	1,461
	300 "	55.7	22.0	58,288	128,823	2,210	14,947	256	143,770	2,467
	400 "	49.3	16.4	24,340	71,010	2,917	15,158	623	86,167	3,540
	500 "	51.6	19.0	13,687	49,825	3,640	11,914	870	61,739	4,511
	600 "	50.6	21.1	5,846	25,074	4,289	7,246	1,239	32,320	5,529
	700 "	58.1	3.6	459	2,486	5,416	510	1,111	2,996	6,527
	800 "	49.3	21.1	1,264	7,947	6,287	1,719	1,360	9,665	7,647
	900 "	50.6	20.0	593	3,545	5,978	1,764	2,975	5,309	8,953
	1,000 "	55.6	15.1	1,186	9,336	7,872	1,997	1,684	11,333	9,556
	1,500 "	50.8	7.2	13	110	8,474	65	5,035	176	13,510
	2,000 "	34.0	5.0	427	7,693	18,017	-	-	7,693	18,017
	2,500 "	-	-	-	-	-	-	-	-	-
	2,500万円超	72.0	11.0	1	36	36,132	-	-	36	36,132
計	55.7	18.4	236,675	470,148	1,986	61,868	261	532,016	2,248	
計	100万円以下	60.3	19.8	51,021	45,259	887	786	15	46,045	902
	200 "	55.7	15.2	144,477	203,029	1,405	10,109	70	213,138	1,475
	300 "	50.0	15.3	127,007	290,437	2,287	26,470	208	316,906	2,495
	400 "	45.6	11.3	87,918	264,315	3,006	44,825	510	309,140	3,516
	500 "	47.2	13.8	61,567	226,900	3,685	46,820	760	273,720	4,446
	600 "	45.8	15.9	25,448	114,476	4,498	26,866	1,056	141,342	5,554
	700 "	49.8	18.5	14,467	72,757	5,029	19,615	1,356	92,373	6,385
	800 "	52.6	20.6	8,726	54,367	6,231	10,205	1,169	64,572	7,400
	900 "	55.3	21.7	5,917	43,290	7,316	7,606	1,285	50,896	8,602
	1,000 "	54.9	17.8	3,708	32,105	8,658	3,404	918	35,509	9,576
	1,500 "	55.8	22.9	7,632	89,093	11,674	5,437	712	94,530	12,386
	2,000 "	47.1	15.6	1,302	22,184	17,038	1,649	1,266	23,832	18,304
	2,500 "	58.6	11.8	29	590	20,356	103	3,544	693	23,900
	2,500万円超	53.3	19.5	360	17,832	49,533	924	2,568	18,756	52,101
計	51.5	15.3	539,579	1,476,635	2,737	204,818	380	1,681,454	3,116	

その15 業 種 合 計

(1年を通じて勤務した給与所得者)

区 分	平均年齢	平均勤続 年 数	給与所得 者 数	給 料・手 当		賞 与		給 与		
				総 額	平 均	総 額	平 均	総 額	平 均	
性・給与階級	歳	年	人	百万円	千円	百万円	千円	百万円	千円	
男	100万円以下	48.8	7.8	970,554	735,821	758	10,924	11	746,745	769
	200 "	54.6	10.5	1,932,061	2,854,437	1,477	61,197	32	2,915,634	1,509
	300 "	48.6	10.5	3,242,292	7,854,133	2,422	425,287	131	8,279,421	2,554
	400 "	43.0	9.7	5,088,530	16,045,960	3,153	1,933,354	380	17,979,314	3,533
	500 "	42.7	11.5	5,240,755	20,144,548	3,844	3,365,268	642	23,509,816	4,486
	600 "	44.1	14.4	3,978,653	18,087,542	4,546	3,748,537	942	21,836,079	5,488
	700 "	45.6	16.7	2,701,547	14,038,489	5,196	3,428,643	1,269	17,467,132	6,466
	800 "	47.5	19.2	1,900,936	11,271,129	5,929	2,916,985	1,534	14,188,114	7,464
	900 "	48.6	20.9	1,293,869	8,597,865	6,645	2,361,774	1,825	10,959,640	8,470
	1,000 "	49.5	21.7	839,134	6,195,124	7,383	1,759,858	2,097	7,954,981	9,480
	1,500 "	51.2	21.9	1,647,089	15,130,624	9,186	4,330,961	2,629	19,461,585	11,816
	2,000 "	54.2	20.0	355,397	5,084,206	14,306	1,027,813	2,892	6,112,020	17,198
	2,500 "	56.7	20.3	115,611	2,287,399	19,785	316,409	2,737	2,603,809	22,522
	2,500万円超	56.7	21.1	150,752	5,741,944	38,089	797,115	5,288	6,539,058	43,376
計	46.3	13.7	29,457,180	134,069,222	4,551	26,484,126	899	160,553,348	5,450	
女	100万円以下	50.2	7.9	3,127,371	2,538,912	812	33,439	11	2,572,352	823
	200 "	50.8	9.6	4,949,840	6,840,652	1,382	208,097	42	7,048,750	1,424
	300 "	44.9	9.1	4,375,109	9,977,628	2,281	964,275	220	10,941,903	2,501
	400 "	41.4	9.0	3,578,774	10,454,842	2,921	1,985,020	555	12,439,862	3,476
	500 "	42.5	11.5	2,240,990	8,082,183	3,607	1,897,837	847	9,980,020	4,453
	600 "	44.6	14.5	1,168,921	5,089,435	4,354	1,301,717	1,114	6,391,152	5,468
	700 "	46.8	16.7	588,104	2,979,730	5,067	819,953	1,394	3,799,682	6,461
	800 "	49.1	19.1	310,044	1,837,976	5,928	467,248	1,507	2,305,224	7,435
	900 "	49.2	18.3	155,500	1,053,012	6,772	264,363	1,700	1,317,375	8,472
	1,000 "	50.3	19.0	92,782	716,791	7,726	161,709	1,743	878,500	9,468
	1,500 "	51.3	18.0	156,627	1,521,838	9,716	333,221	2,127	1,855,059	11,844
	2,000 "	53.2	16.6	37,630	588,747	15,646	53,172	1,413	641,919	17,059
	2,500 "	56.4	18.9	12,036	252,375	20,968	15,282	1,270	267,658	22,238
	2,500万円超	55.3	18.6	12,837	487,648	37,988	47,647	3,712	535,295	41,699
計	46.5	10.1	20,806,565	52,421,770	2,519	8,552,980	411	60,974,750	2,931	
計	100万円以下	49.9	7.9	4,097,925	3,274,733	799	44,364	11	3,319,097	810
	200 "	51.8	9.8	6,881,901	9,695,089	1,409	269,294	39	9,964,383	1,448
	300 "	46.5	9.7	7,617,401	17,831,762	2,341	1,389,562	182	19,221,324	2,523
	400 "	42.3	9.4	8,667,304	26,500,802	3,058	3,918,374	452	30,419,176	3,510
	500 "	42.6	11.5	7,481,745	28,226,730	3,773	5,263,105	703	33,489,835	4,476
	600 "	44.2	14.4	5,147,574	23,176,977	4,503	5,050,254	981	28,227,231	5,484
	700 "	45.8	16.7	3,289,651	17,018,219	5,173	4,248,595	1,292	21,266,814	6,465
	800 "	47.7	19.2	2,210,980	13,109,106	5,929	3,384,233	1,531	16,493,339	7,460
	900 "	48.6	20.7	1,449,369	9,650,878	6,659	2,626,137	1,812	12,277,015	8,471
	1,000 "	49.6	21.4	931,916	6,911,915	7,417	1,921,566	2,062	8,833,481	9,479
	1,500 "	51.2	21.6	1,803,716	16,652,462	9,232	4,664,183	2,586	21,316,645	11,818
	2,000 "	54.1	19.6	393,027	5,672,954	14,434	1,080,985	2,750	6,753,939	17,184
	2,500 "	56.6	20.2	127,647	2,539,775	19,897	331,692	2,599	2,871,466	22,495
	2,500万円超	56.6	21.0	163,589	6,229,592	38,081	844,761	5,164	7,074,353	43,245
計	46.4	12.2	50,263,745	186,490,992	3,710	35,037,105	697	221,528,097	4,407	

第10表 事業所規模別及び年齢階層別の給与所得者数・給与額

その1 給与所得者数

(1年を通じて勤務した給与所得者)

年 齢		19歳以下	20～24	25～29	30～34	35～39	40～44	45～49	50～54	55～59	60～64	65～69	70歳以上	合 計	
事業所規模・性	事業所規模・性	人	人	人	人	人	人	人	人	人	人	人	人	人	
	10 人 未 満	1～4人	男	3,208	21,945	44,307	111,245	166,180	196,016	236,112	203,828	190,413	230,159	229,280	313,656
女			715	13,905	35,394	71,912	104,551	168,845	194,035	201,807	221,006	222,478	210,359	349,344	1,794,351
計			3,923	35,850	79,701	183,157	270,731	364,861	430,147	405,635	411,419	452,637	439,639	663,000	3,740,700
5～9人		男	4,676	53,744	91,558	181,887	250,130	308,209	318,241	240,682	236,612	228,010	244,408	284,487	2,442,644
		女	4,055	43,074	79,239	142,925	175,800	221,587	274,966	241,885	212,647	180,027	158,946	189,774	1,924,925
		計	8,731	96,818	170,797	324,812	425,930	529,796	593,207	482,567	449,259	408,037	403,354	474,261	4,367,569
計		男	7,884	75,689	135,865	293,132	416,310	504,225	554,353	444,510	427,025	458,169	473,688	598,143	4,388,993
		女	4,770	56,979	114,633	214,837	280,351	390,432	469,001	443,692	433,653	402,505	369,305	539,118	3,719,276
		計	12,654	132,668	250,498	507,969	696,661	894,657	1,023,354	888,202	860,678	860,674	842,993	1,137,261	8,108,269
10人以上		男	5,903	118,253	234,905	373,497	438,649	513,392	560,002	457,321	416,320	370,060	287,979	254,115	4,030,396
		女	6,091	129,027	176,189	203,298	219,757	331,709	379,476	329,755	275,630	210,041	177,184	162,307	2,600,464
		計	11,994	247,280	411,094	576,795	658,406	845,101	939,478	787,076	691,950	580,101	465,163	416,422	6,630,860
100人以上	30人以上	男	12,564	191,373	367,434	448,370	564,699	674,232	691,041	571,291	521,870	389,842	263,161	188,303	4,884,180
		女	12,046	169,894	278,183	274,000	303,076	411,941	458,522	384,264	348,432	219,431	166,568	103,606	3,129,963
		計	24,610	361,267	645,617	722,370	867,775	1,086,173	1,149,563	955,555	870,302	609,273	429,729	291,909	8,014,143
	100人以上	男	15,491	294,575	516,832	636,280	732,083	900,933	851,474	683,020	611,414	470,760	300,608	180,814	6,194,284
		女	21,871	280,069	411,958	397,600	453,554	575,178	598,496	535,611	476,547	338,527	200,549	121,830	4,411,790
		計	37,362	574,644	928,790	1,033,880	1,185,637	1,476,111	1,449,970	1,218,631	1,087,961	809,287	501,157	302,644	10,606,074
	500人以上	男	7,242	122,146	230,469	258,397	283,346	331,999	355,064	294,487	250,608	189,148	109,209	59,381	2,491,496
		女	8,672	119,915	189,294	171,371	181,632	223,903	239,998	193,405	154,623	108,986	70,741	37,671	1,700,211
		計	15,914	242,061	419,763	429,768	464,978	555,902	595,062	487,892	405,231	298,134	179,950	97,052	4,191,707
	1,000人以上	男	18,251	235,464	403,335	465,841	473,406	530,011	597,607	536,036	420,604	285,059	134,498	60,647	4,160,759
		女	23,386	209,191	300,378	272,004	279,543	347,833	392,723	320,228	276,057	197,456	118,647	58,175	2,795,621
		計	41,637	444,655	703,713	737,845	752,949	877,844	990,330	856,264	696,661	482,515	253,145	118,822	6,956,380
5,000人以上	男	30,202	211,065	307,003	332,255	377,625	455,929	509,074	447,714	359,587	202,394	57,452	16,772	3,307,072	
	女	32,032	164,228	220,860	213,579	239,002	305,538	383,565	334,850	265,575	172,054	95,030	22,927	2,449,240	
	計	62,234	375,293	527,863	545,834	616,627	761,467	892,639	782,564	625,162	374,448	152,482	39,699	5,756,312	
計	男	83,750	1,054,623	1,825,073	2,141,143	2,431,159	2,893,104	3,004,260	2,532,548	2,164,083	1,537,203	864,928	505,917	21,037,791	
	女	98,007	943,297	1,400,673	1,328,554	1,456,807	1,864,393	2,073,304	1,768,358	1,521,234	1,036,454	651,535	344,209	14,486,825	
	計	181,757	1,997,920	3,225,746	3,469,697	3,887,966	4,757,497	5,077,564	4,300,906	3,685,317	2,573,657	1,516,463	850,126	35,524,616	
合 計	男	97,537	1,248,565	2,195,843	2,807,772	3,286,118	3,910,721	4,118,615	3,434,379	3,007,428	2,365,432	1,626,595	1,358,175	29,457,180	
	女	108,868	1,129,303	1,691,495	1,746,689	1,956,915	2,586,534	2,921,781	2,541,805	2,230,517	1,649,000	1,198,024	1,045,634	20,806,565	
	計	206,405	2,377,868	3,887,338	4,554,461	5,243,033	6,497,255	7,040,396	5,976,184	5,237,945	4,014,432	2,824,619	2,403,809	50,263,745	

その2 給与総額

(1年を通じて勤務した給与所得者)

事業所規模・性	年 齢		19歳以下	20～24	25～29	30～34	35～39	40～44	45～49	50～54	55～59	60～64	65～69	70歳以上	合 計
	男	女	百万円	百万円	百万円	百万円	百万円	百万円	百万円	百万円	百万円	百万円	百万円	百万円	百万円
10 人 未 満	1～4人	男	6,679	51,291	155,156	374,829	599,392	860,388	1,105,122	975,552	922,497	1,019,129	803,708	939,735	7,813,479
		女	687	28,469	75,726	164,485	248,193	432,411	512,529	583,292	570,131	492,063	473,818	724,265	4,306,069
		計	7,366	79,761	230,882	539,314	847,585	1,292,800	1,617,651	1,558,845	1,492,628	1,511,191	1,277,526	1,664,000	12,119,548
	5～9人	男	8,588	147,114	303,095	695,646	1,162,258	1,618,515	1,742,455	1,336,450	1,442,952	1,183,619	1,133,698	1,024,816	11,799,207
		女	2,986	91,698	186,120	336,716	431,343	607,564	712,162	728,590	632,184	518,898	437,913	396,435	5,082,608
		計	11,573	238,812	489,215	1,032,362	1,593,601	2,226,079	2,454,617	2,065,040	2,075,136	1,702,517	1,571,611	1,421,251	16,881,815
	計	男	15,266	198,406	458,251	1,070,475	1,761,651	2,478,903	2,847,577	2,312,002	2,365,449	2,202,748	1,937,406	1,964,551	19,612,686
		女	3,672	120,167	261,846	501,201	679,536	1,039,976	1,224,691	1,311,882	1,202,315	1,010,961	911,731	1,120,699	9,388,677
		計	18,939	318,573	720,098	1,571,676	2,441,186	3,518,879	4,072,268	3,623,884	3,567,764	3,213,708	2,849,137	3,085,251	29,001,363
10人以上	男	9,911	325,164	818,184	1,540,762	2,057,891	2,723,761	3,131,929	2,710,762	2,499,883	2,192,666	1,317,394	1,108,408	20,436,714	
	女	5,712	315,676	504,861	566,146	579,755	996,245	1,143,989	1,137,699	790,169	571,061	455,032	391,187	7,457,532	
	計	15,622	640,840	1,323,044	2,106,908	2,637,646	3,720,006	4,275,918	3,848,460	3,290,052	2,763,728	1,772,426	1,499,596	27,894,246	
30人以上	30人以上	男	21,662	527,865	1,338,893	1,964,745	2,800,734	3,577,925	4,112,368	3,569,974	3,293,765	2,145,612	1,109,960	851,155	25,314,657
		女	17,601	427,952	865,115	856,194	976,289	1,317,209	1,442,163	1,255,085	1,132,335	586,767	354,798	265,951	9,497,460
		計	39,263	955,817	2,204,008	2,820,939	3,777,024	4,895,133	5,554,531	4,825,058	4,426,100	2,732,380	1,464,758	1,117,107	34,812,117
	100人以上	男	28,366	887,807	2,028,255	2,854,088	3,719,786	5,005,689	5,133,238	4,385,119	4,014,220	2,491,204	1,145,671	760,737	32,454,180
		女	30,999	743,675	1,329,413	1,276,091	1,488,598	1,917,511	1,965,479	1,770,393	1,541,204	837,141	389,711	213,155	13,503,370
		計	59,365	1,631,482	3,357,668	4,130,179	5,208,385	6,923,200	7,098,717	6,155,512	5,555,423	3,328,345	1,535,383	973,892	45,957,549
	500人以上	男	13,041	377,937	989,108	1,272,880	1,589,516	2,027,152	2,381,374	2,102,467	1,874,150	995,932	396,151	235,162	14,254,871
		女	9,795	329,208	692,716	618,148	649,550	824,487	854,670	686,707	488,926	257,218	113,742	58,045	5,583,212
		計	22,836	707,144	1,681,825	1,891,028	2,239,066	2,851,639	3,236,045	2,789,174	2,363,076	1,253,150	509,893	293,207	19,838,084
1,000人以上	男	31,781	691,174	1,798,115	2,531,277	2,895,444	3,538,690	4,457,868	4,321,891	3,364,761	1,570,690	524,927	202,198	25,928,816	
	女	22,707	532,489	1,083,689	952,526	1,005,319	1,193,551	1,343,329	1,049,104	798,038	418,160	180,750	80,851	8,660,513	
	計	54,488	1,223,662	2,881,804	3,483,803	3,900,763	4,732,241	5,801,198	5,370,995	4,162,798	1,988,850	705,677	283,049	34,589,330	
5,000人以上	男	38,341	532,029	1,441,836	1,947,609	2,511,079	3,352,352	4,096,748	4,013,253	3,210,977	1,104,574	237,149	65,476	22,551,423	
	女	34,050	338,811	782,231	725,741	761,834	953,068	1,178,773	960,135	682,806	316,525	123,444	26,567	6,883,985	
	計	72,390	870,840	2,224,067	2,673,350	3,272,913	4,305,420	5,275,521	4,973,388	3,893,783	1,421,099	360,593	92,044	29,435,408	
計	男	133,192	3,016,811	7,596,207	10,570,598	13,516,560	17,501,807	20,181,597	18,392,704	15,757,873	8,308,012	3,413,858	2,114,729	120,503,948	
	女	115,151	2,372,134	4,753,165	4,428,701	4,881,591	6,205,826	6,784,415	5,721,423	4,643,308	2,415,811	1,162,446	644,569	44,128,541	
	計	248,342	5,388,945	12,349,372	14,999,299	18,398,151	23,707,633	26,966,012	24,114,127	20,401,181	10,723,824	4,576,304	2,759,298	164,632,489	
合 計	男	158,369	3,540,380	8,872,642	13,181,835	17,336,102	22,704,471	26,161,103	23,415,468	20,623,205	12,703,426	6,668,658	5,187,688	160,553,348	
	女	124,534	2,807,977	5,519,872	5,496,048	6,140,881	8,242,047	9,153,095	8,171,004	6,635,793	3,997,834	2,529,209	2,156,456	60,974,750	
	計	282,903	6,348,357	14,392,514	18,677,883	23,476,983	30,946,518	35,314,198	31,586,472	27,258,998	16,701,260	9,197,867	7,344,145	221,528,097	

第10表 事業所規模別及び年齢階層別の給与所得者数・給与額(続)

その3 平均給与

(1年を通じて勤務した給与所得者)

年 齢		19歳以下	20～24	25～29	30～34	35～39	40～44	45～49	50～54	55～59	60～64	65～69	70歳以上	合 計	
事業所規模・性	事業所規模・性	千円	千円	千円	千円	千円	千円	千円	千円	千円	千円	千円	千円	千円	
	人 未 満	1～4人	男	2,082	2,337	3,502	3,369	3,607	4,389	4,681	4,786	4,845	4,428	3,505	2,996
女			960	2,047	2,140	2,287	2,374	2,561	2,641	2,890	2,580	2,212	2,252	2,073	2,400
計			1,878	2,225	2,897	2,945	3,131	3,543	3,761	3,843	3,628	3,339	2,906	2,510	3,240
5～9人		男	1,837	2,737	3,310	3,825	4,647	5,251	5,475	5,553	6,098	5,191	4,639	3,602	4,831
		女	736	2,129	2,349	2,356	2,454	2,742	2,590	3,012	2,973	2,882	2,755	2,089	2,640
		計	1,326	2,467	2,864	3,178	3,741	4,202	4,138	4,279	4,619	4,172	3,896	2,997	3,865
計		男	1,936	2,621	3,373	3,652	4,232	4,916	5,137	5,201	5,539	4,808	4,090	3,284	4,469
		女	770	2,109	2,284	2,333	2,424	2,664	2,611	2,957	2,773	2,512	2,469	2,079	2,524
		計	1,497	2,401	2,875	3,094	3,504	3,933	3,979	4,080	4,145	3,734	3,380	2,713	3,577
10人以上		男	1,679	2,750	3,483	4,125	4,691	5,305	5,593	5,927	6,005	5,925	4,575	4,362	5,071
		女	938	2,447	2,865	2,785	2,638	3,003	3,015	3,450	2,867	2,719	2,568	2,410	2,868
		計	1,302	2,592	3,218	3,653	4,006	4,402	4,551	4,890	4,755	4,764	3,810	3,601	4,207
30人以上	男	1,724	2,758	3,644	4,382	4,960	5,307	5,951	6,249	6,311	5,504	4,218	4,520	5,183	
	女	1,461	2,519	3,110	3,125	3,221	3,198	3,145	3,266	3,250	2,674	2,130	2,567	3,034	
	計	1,595	2,646	3,414	3,905	4,353	4,507	4,832	5,049	5,086	4,485	3,409	3,827	4,344	
100人以上	男	1,831	3,014	3,924	4,486	5,081	5,556	6,029	6,420	6,565	5,292	3,811	4,207	5,239	
	女	1,417	2,655	3,227	3,209	3,282	3,334	3,284	3,305	3,234	2,473	1,943	1,750	3,061	
	計	1,589	2,839	3,615	3,995	4,393	4,690	4,896	5,051	5,106	4,113	3,064	3,218	4,333	
500人以上	男	1,801	3,094	4,292	4,926	5,610	6,106	6,707	7,139	7,478	5,265	3,627	3,960	5,721	
	女	1,129	2,745	3,659	3,607	3,576	3,682	3,561	3,551	3,162	2,360	1,608	1,541	3,284	
	計	1,435	2,921	4,007	4,400	4,815	5,130	5,438	5,717	5,831	4,203	2,834	3,021	4,733	
1,000人以上	男	1,741	2,935	4,458	5,434	6,116	6,677	7,460	8,063	8,000	5,510	3,903	3,334	6,232	
	女	971	2,545	3,608	3,502	3,596	3,431	3,421	3,276	2,891	2,118	1,523	1,390	3,098	
	計	1,309	2,752	4,095	4,722	5,181	5,391	5,858	6,273	5,975	4,122	2,788	2,382	4,972	
5,000人以上	男	1,269	2,521	4,696	5,862	6,650	7,353	8,047	8,964	8,930	5,458	4,128	3,904	6,819	
	女	1,063	2,063	3,542	3,398	3,188	3,119	3,073	2,867	2,571	1,840	1,299	1,159	2,811	
	計	1,163	2,320	4,213	4,898	5,308	5,654	5,910	6,355	6,228	3,795	2,365	2,319	5,114	
計	男	1,590	2,861	4,162	4,937	5,560	6,049	6,718	7,263	7,282	5,405	3,947	4,180	5,728	
	女	1,175	2,515	3,393	3,333	3,351	3,329	3,272	3,235	3,052	2,331	1,784	1,873	3,046	
	計	1,366	2,697	3,828	4,323	4,732	4,983	5,311	5,607	5,536	4,167	3,018	3,246	4,634	
合 計	男	1,624	2,836	4,041	4,695	5,276	5,806	6,352	6,818	6,857	5,370	4,100	3,820	5,450	
	女	1,144	2,486	3,263	3,147	3,138	3,187	3,133	3,215	2,975	2,424	2,111	2,062	2,931	
	計	1,371	2,670	3,702	4,101	4,478	4,763	5,016	5,285	5,204	4,160	3,256	3,055	4,407	

第11表 企業規模別及び年齢階層別の給与所得者数・給与額

その1 給与所得者数

(1年を通じて勤務した給与所得者)

企業規模・性		年 齢												合 計	
		19歳以下	20～24	25～29	30～34	35～39	40～44	45～49	50～54	55～59	60～64	65～69	70歳以上		
個 人	男	2,259	42,410	42,262	80,487	105,397	100,185	82,807	53,615	45,513	51,336	56,121	80,272	742,664	
	女	4,794	47,218	68,245	108,607	124,173	172,067	184,936	178,789	177,883	165,845	156,445	193,332	1,582,334	
	計	7,053	89,628	110,507	189,094	229,570	272,252	267,743	232,404	223,396	217,181	212,566	273,604	2,324,998	
株 式 会 社	2,000万円未 満	男	19,879	244,976	379,402	541,113	668,104	797,852	828,797	672,640	570,947	503,601	440,169	425,022	6,092,502
	女	25,699	182,935	251,759	299,864	320,144	466,156	515,171	403,495	356,048	296,717	272,847	278,040	3,668,875	
	計	45,578	427,911	631,161	840,977	988,248	1,264,008	1,343,968	1,076,135	926,995	800,318	713,016	703,062	9,761,377	
2,000万円以 上	男	8,933	138,337	253,960	342,284	416,656	514,196	513,792	432,708	408,410	336,371	241,751	158,098	3,765,496	
女	11,830	117,035	145,043	153,605	176,951	229,462	291,169	247,932	208,379	149,769	106,351	83,737	1,921,263		
計	20,763	255,372	399,003	495,889	593,607	743,658	804,961	680,640	616,789	486,140	348,102	241,835	5,686,759		
5,000万円以 上	男	10,507	160,305	248,781	301,896	339,973	434,406	441,280	325,450	286,418	237,742	154,561	97,286	3,038,605	
女	12,244	113,029	166,845	152,415	154,026	211,087	233,090	186,660	167,518	125,706	103,351	50,299	1,676,270		
計	22,751	273,334	415,626	454,311	493,999	645,493	674,370	512,110	453,936	363,448	257,912	147,585	4,714,875		
1億円以上	男	17,839	199,754	333,315	372,057	428,146	523,040	558,264	436,215	364,854	262,310	113,229	53,714	3,662,737	
女	19,735	165,318	227,310	207,963	219,671	284,491	305,667	247,938	209,250	140,682	83,014	37,073	2,148,112		
計	37,574	365,072	560,625	580,020	647,817	807,531	863,931	684,153	574,104	402,992	196,243	90,787	5,810,849		
10億円以上	男	24,728	298,637	572,176	647,880	712,436	826,386	988,318	888,435	702,508	413,116	124,249	41,821	6,240,690	
女	25,939	184,556	288,001	280,207	308,209	378,612	450,615	371,106	282,041	154,605	70,541	14,890	2,809,322		
計	50,667	483,193	860,177	928,087	1,020,645	1,204,998	1,438,933	1,259,541	984,549	567,721	194,790	56,711	9,050,012		
計	男	81,886	1,042,009	1,787,634	2,205,230	2,565,315	3,095,880	3,330,451	2,755,448	2,333,137	1,753,140	1,073,959	775,941	22,800,030	
女	95,447	762,873	1,078,958	1,094,054	1,179,001	1,569,808	1,795,712	1,457,131	1,223,236	867,479	636,104	464,039	12,223,842		
計	177,333	1,804,882	2,866,592	3,299,284	3,744,316	4,665,688	5,126,163	4,212,579	3,556,373	2,620,619	1,710,063	1,239,980	35,023,872		
その他の法人	男	13,392	164,146	365,947	522,055	615,406	714,656	705,357	625,316	628,778	560,956	496,515	501,962	5,914,486	
	女	8,627	319,212	544,292	544,028	653,741	844,659	941,133	905,885	829,398	615,676	405,475	388,263	7,000,389	
	計	22,019	483,358	910,239	1,066,083	1,269,147	1,559,315	1,646,490	1,531,201	1,458,176	1,176,632	901,990	890,225	12,914,875	
合 計	男	97,537	1,248,565	2,195,843	2,807,772	3,286,118	3,910,721	4,118,615	3,434,379	3,007,428	2,365,432	1,626,595	1,358,175	29,457,180	
	女	108,868	1,129,303	1,691,495	1,746,689	1,956,915	2,586,534	2,921,781	2,541,805	2,230,517	1,649,000	1,198,024	1,045,634	20,806,565	
	計	206,405	2,377,868	3,887,338	4,554,461	5,243,033	6,497,255	7,040,396	5,976,184	5,237,945	4,014,432	2,824,619	2,403,809	50,263,745	

第11表 企業規模別及び年齢階層別の給与所得者数・給与額(続)

その2 給与総額

(1年を通じて勤務した給与所得者)

企業規模・性		年 齢												合 計	
		19歳以下	20～24	25～29	30～34	35～39	40～44	45～49	50～54	55～59	60～64	65～69	70歳以上		
		百万円	百万円	百万円	百万円	百万円	百万円	百万円	百万円	百万円	百万円	百万円	百万円	百万円	
個 人	男	4,327	84,615	109,751	241,938	362,085	350,879	324,236	178,165	157,767	155,022	125,045	165,458	2,259,287	
	女	3,401	86,038	151,593	245,284	280,395	402,863	471,880	471,938	416,354	363,133	326,241	380,488	3,599,609	
	計	7,728	170,653	261,344	487,222	642,480	753,742	796,116	650,103	574,121	518,155	451,285	545,946	5,858,896	
株 式 会 社 (資 本 金 階 級 別)	2,000万円未 満	男	28,402	625,563	1,349,724	2,179,603	3,056,453	4,071,273	4,413,453	3,685,619	3,067,398	2,422,420	1,654,591	1,520,975	28,075,475
		女	28,997	379,472	669,529	770,944	827,185	1,250,116	1,323,797	1,135,765	958,478	697,263	568,867	583,750	9,194,162
		計	57,399	1,005,035	2,019,253	2,950,547	3,883,638	5,321,389	5,737,250	4,821,385	4,025,875	3,119,684	2,223,459	2,104,724	37,269,638
	2,000万円以 上	男	13,186	391,965	928,330	1,458,459	2,009,600	2,682,421	2,879,382	2,469,139	2,342,301	1,667,796	976,590	631,928	18,451,097
		女	12,378	260,988	410,757	433,192	492,651	653,334	790,912	692,438	533,957	337,213	224,026	178,298	5,020,143
		計	25,564	652,953	1,339,088	1,891,650	2,502,252	3,335,755	3,670,294	3,161,576	2,876,257	2,005,008	1,200,615	810,226	23,471,239
	5,000万円以 上	男	20,259	442,902	938,368	1,320,602	1,662,230	2,329,066	2,539,437	1,903,461	1,738,501	1,216,574	546,935	376,908	15,035,244
		女	14,417	263,641	511,929	452,861	447,736	604,617	622,962	518,584	415,787	234,893	162,900	79,355	4,329,683
		計	34,677	706,543	1,450,297	1,773,463	2,109,967	2,933,683	3,162,399	2,422,045	2,154,288	1,451,467	709,835	456,263	19,364,927
	1億円以上	男	28,019	578,079	1,396,037	1,817,566	2,323,440	3,192,781	3,642,891	3,080,734	2,630,325	1,393,713	489,116	269,539	20,842,241
		女	25,941	392,106	743,255	673,801	733,048	937,089	939,653	751,838	562,872	278,627	123,583	52,609	6,214,422
		計	53,961	970,185	2,139,292	2,491,367	3,056,489	4,129,870	4,582,543	3,832,573	3,193,197	1,672,340	612,699	322,148	27,056,663
10億円以上	男	41,873	944,529	2,790,471	3,931,809	4,942,535	6,259,883	8,273,180	8,193,616	6,650,828	2,796,952	821,214	323,700	45,970,590	
	女	26,736	449,268	1,115,590	1,087,333	1,181,943	1,452,171	1,740,900	1,391,214	888,112	311,307	124,036	18,758	9,787,369	
	計	68,609	1,393,796	3,906,061	5,019,142	6,124,479	7,712,054	10,014,080	9,584,830	7,538,940	3,108,259	945,250	342,459	55,757,959	
計	男	131,741	2,983,038	7,402,930	10,708,040	13,994,260	18,535,423	21,748,343	19,332,569	16,429,352	9,497,455	4,488,446	3,123,050	128,374,647	
	女	108,469	1,745,475	3,451,060	3,418,129	3,682,563	4,897,327	5,418,223	4,489,840	3,359,206	1,859,303	1,203,411	912,770	34,545,779	
	計	240,210	4,728,513	10,853,990	14,126,169	17,676,824	23,432,750	27,166,566	23,822,409	19,788,558	11,356,759	5,691,858	4,035,820	162,920,426	
その他の法人	男	22,301	472,727	1,359,962	2,231,857	2,979,757	3,818,168	4,088,525	3,904,733	4,036,086	3,050,949	2,055,167	1,899,181	29,919,413	
	女	12,664	976,464	1,917,218	1,832,634	2,177,923	2,941,857	3,262,991	3,209,226	2,860,233	1,775,397	999,557	863,198	22,829,362	
	計	34,965	1,449,191	3,277,180	4,064,491	5,157,680	6,760,025	7,351,516	7,113,959	6,896,320	4,826,346	3,054,724	2,762,378	52,748,775	
合 計	男	158,369	3,540,380	8,872,642	13,181,835	17,336,102	22,704,471	26,161,103	23,415,468	20,623,205	12,703,426	6,668,658	5,187,688	160,553,348	
	女	124,534	2,807,977	5,519,872	5,496,048	6,140,881	8,242,047	9,153,095	8,171,004	6,635,793	3,997,834	2,529,209	2,156,456	60,974,750	
	計	282,903	6,348,357	14,392,514	18,677,883	23,476,983	30,946,518	35,314,198	31,586,472	27,258,998	16,701,260	9,197,867	7,344,145	221,528,097	

その3 平均給与

(1年を通じて勤務した給与所得者)

企業規模・性		年 齢												合 計	
		19歳以下	20～24	25～29	30～34	35～39	40～44	45～49	50～54	55～59	60～64	65～69	70歳以上		
個人		千円	千円	千円	千円	千円	千円	千円	千円	千円	千円	千円	千円	千円	
	男	1,916	1,995	2,597	3,006	3,435	3,502	3,916	3,323	3,466	3,020	2,228	2,061	3,042	
	女	709	1,822	2,221	2,258	2,258	2,341	2,552	2,640	2,341	2,190	2,085	1,968	2,275	
	計	1,096	1,904	2,365	2,577	2,799	2,769	2,973	2,797	2,570	2,386	2,123	1,995	2,520	
株式会社 (資本金 階級別)	2,000万円未 満	男	1,429	2,554	3,558	4,028	4,575	5,103	5,325	5,479	5,372	4,810	3,759	3,579	4,608
		女	1,128	2,074	2,659	2,571	2,584	2,682	2,570	2,815	2,692	2,350	2,085	2,100	2,506
		計	1,259	2,349	3,199	3,508	3,930	4,210	4,269	4,480	4,343	3,898	3,118	2,994	3,818
	2,000万円以 上	男	1,476	2,833	3,655	4,261	4,823	5,217	5,604	5,706	5,735	4,958	4,040	3,997	4,900
		女	1,046	2,230	2,832	2,820	2,784	2,847	2,716	2,793	2,562	2,252	2,106	2,129	2,613
		計	1,231	2,557	3,356	3,815	4,215	4,486	4,560	4,645	4,663	4,124	3,449	3,350	4,127
	5,000万円以 上	男	1,928	2,763	3,772	4,374	4,889	5,361	5,755	5,849	6,070	5,117	3,539	3,874	4,948
		女	1,178	2,333	3,068	2,971	2,907	2,864	2,673	2,778	2,482	1,869	1,576	1,578	2,583
		計	1,524	2,585	3,489	3,904	4,271	4,545	4,689	4,730	4,746	3,994	2,752	3,092	4,107
	1億円以上	男	1,571	2,894	4,188	4,885	5,427	6,104	6,525	7,062	7,209	5,313	4,320	5,018	5,690
		女	1,314	2,372	3,270	3,240	3,337	3,294	3,074	3,032	2,690	1,981	1,489	1,419	2,893
		計	1,436	2,658	3,816	4,295	4,718	5,114	5,304	5,602	5,562	4,150	3,122	3,548	4,656
10億円以上	男	1,693	3,163	4,877	6,069	6,938	7,575	8,371	9,223	9,467	6,770	6,609	7,740	7,366	
	女	1,031	2,434	3,874	3,880	3,835	3,836	3,863	3,749	3,149	2,014	1,758	1,260	3,484	
	計	1,354	2,885	4,541	5,408	6,001	6,400	6,959	7,610	7,657	5,475	4,853	6,039	6,161	
計	男	1,609	2,863	4,141	4,856	5,455	5,987	6,530	7,016	7,042	5,417	4,179	4,025	5,630	
	女	1,136	2,288	3,199	3,124	3,123	3,120	3,017	3,081	2,746	2,143	1,892	1,967	2,826	
	計	1,355	2,620	3,786	4,282	4,721	5,022	5,300	5,655	5,564	4,334	3,328	3,255	4,652	
その他の法人	男	1,665	2,880	3,716	4,275	4,842	5,343	5,796	6,244	6,419	5,439	4,139	3,784	5,059	
	女	1,468	3,059	3,522	3,369	3,331	3,483	3,467	3,543	3,449	2,884	2,465	2,223	3,261	
	計	1,588	2,998	3,600	3,813	4,064	4,335	4,465	4,646	4,729	4,102	3,387	3,103	4,084	
合 計	男	1,624	2,836	4,041	4,695	5,276	5,806	6,352	6,818	6,857	5,370	4,100	3,820	5,450	
	女	1,144	2,486	3,263	3,147	3,138	3,187	3,133	3,215	2,975	2,424	2,111	2,062	2,931	
	計	1,371	2,670	3,702	4,101	4,478	4,763	5,016	5,285	5,204	4,160	3,256	3,055	4,407	

第12表 業種別及び年齢階層別の給与所得者数・給与額

(1年を通じて勤務した給与所得者)

業 種		年 齢											合 計	
		19歳以下	20～24	25～29	30～34	35～39	40～44	45～49	50～54	55～59	60～64	65～69		70歳以上
建設業	給与所得者数(人)	8,200	139,680	256,610	329,682	386,825	497,275	586,447	451,700	419,317	365,711	283,745	239,357	3,964,549
	給与総額(百万円)	20,562	477,862	1,067,347	1,479,925	1,831,153	2,645,317	3,360,752	2,732,228	2,481,217	1,873,408	1,165,684	748,109	19,883,563
	平均給与(千円)	2,508	3,421	4,159	4,489	4,734	5,320	5,731	6,049	5,917	5,123	4,108	3,125	5,015
製造業	給与所得者数(人)	25,817	453,249	773,670	943,441	1,081,994	1,332,282	1,518,224	1,296,239	1,064,590	735,456	399,709	306,234	9,930,905
	給与総額(百万円)	70,831	1,484,994	3,172,934	4,359,886	5,521,374	7,247,779	8,958,940	8,051,946	6,672,700	3,384,833	1,480,545	1,189,239	51,596,001
	平均給与(千円)	2,744	3,276	4,101	4,621	5,103	5,440	5,901	6,212	6,268	4,602	3,704	3,883	5,195
卸売業・小売業	給与所得者数(人)	64,673	465,159	644,458	735,280	862,962	1,042,195	1,188,268	963,657	843,315	661,563	465,543	379,851	8,316,924
	給与総額(百万円)	65,431	969,597	2,149,889	2,669,941	3,398,889	4,535,059	5,140,509	4,334,586	3,814,849	2,288,934	1,363,886	1,121,710	31,853,280
	平均給与(千円)	1,012	2,084	3,336	3,631	3,939	4,351	4,326	4,498	4,524	3,460	2,930	2,953	3,830
飲食サービス業	給与所得者数(人)	73,628	290,972	157,084	167,735	205,235	243,432	250,110	192,529	176,328	147,433	149,475	108,098	2,162,059
	給与総額(百万円)	63,987	415,053	407,990	479,599	619,437	746,897	747,199	591,599	482,103	364,839	300,476	198,803	5,417,982
	平均給与(千円)	869	1,426	2,597	2,859	3,018	3,068	2,987	3,073	2,734	2,475	2,010	1,839	2,506
金融業、保険業	給与所得者数(人)	747	54,452	152,970	168,207	145,370	162,856	226,716	219,376	176,314	92,650	32,661	21,958	1,454,277
	給与総額(百万円)	2,946	191,612	689,217	952,558	958,156	1,083,237	1,640,851	1,687,511	1,198,483	510,924	167,582	97,457	9,180,535
	平均給与(千円)	3,944	3,519	4,506	5,663	6,591	6,651	7,237	7,692	6,797	5,515	5,131	4,438	6,313
不動産賃貸業	給与所得者数(人)	1,635	31,083	76,325	88,888	114,263	174,486	150,536	143,266	130,582	149,441	161,991	250,542	1,473,038
	給与総額(百万円)	1,842	91,826	295,565	377,883	515,880	860,639	757,980	835,559	713,994	717,007	582,449	817,500	6,568,125
	平均給与(千円)	1,127	2,954	3,872	4,251	4,515	4,932	5,035	5,832	5,468	4,798	3,596	3,263	4,459
郵便業	給与所得者数(人)	6,522	105,411	168,290	223,961	310,371	476,304	571,562	473,362	443,572	314,787	195,894	122,899	3,412,935
	給与総額(百万円)	12,593	329,938	658,085	964,364	1,405,320	2,218,948	2,805,818	2,351,929	2,177,368	1,275,602	627,772	346,302	15,174,037
	平均給与(千円)	1,931	3,130	3,910	4,306	4,528	4,659	4,909	4,969	4,909	4,052	3,205	2,818	4,446
熱供給・ガス・水道業	給与所得者数(人)	905	8,577	20,192	14,372	18,655	24,910	28,188	26,278	20,873	6,915	378	499	170,742
	給与総額(百万円)	2,308	33,760	101,270	92,521	123,431	180,017	254,481	257,012	198,867	40,242	3,421	8,626	1,295,955
	平均給与(千円)	2,550	3,936	5,015	6,438	6,617	7,227	9,028	9,780	9,527	5,820	9,051	17,286	7,590
情報通信業	給与所得者数(人)	366	68,702	232,753	247,072	267,147	308,880	257,831	218,738	163,359	79,220	25,291	15,925	1,885,284
	給与総額(百万円)	312	234,627	972,848	1,302,201	1,580,317	2,025,511	1,864,379	1,772,479	1,262,664	466,445	165,812	87,224	11,734,820
	平均給与(千円)	852	3,415	4,180	5,271	5,916	6,558	7,231	8,103	7,729	5,888	6,556	5,477	6,224
教養・学術・研究・学芸・スポーツ・支援業	給与所得者数(人)	875	88,881	194,046	196,301	235,513	270,626	251,919	246,127	207,957	157,818	100,618	68,895	2,019,576
	給与総額(百万円)	2,663	249,040	743,462	838,192	1,182,615	1,383,910	1,406,368	1,390,688	1,265,165	917,524	430,081	246,466	10,056,174
	平均給与(千円)	3,043	2,802	3,831	4,270	5,021	5,114	5,583	5,650	6,084	5,814	4,274	3,577	4,979
医療、福祉	給与所得者数(人)	3,797	304,126	594,891	664,391	741,137	916,820	893,183	817,104	739,328	535,630	335,339	242,988	6,788,734
	給与総額(百万円)	8,174	962,244	2,102,197	2,401,995	2,884,259	3,630,612	3,682,016	3,514,395	3,313,563	2,221,441	1,241,615	1,001,566	26,964,078
	平均給与(千円)	2,153	3,164	3,534	3,615	3,892	3,960	4,122	4,301	4,482	4,147	3,703	4,122	3,972
複合サービス事業	給与所得者数(人)	2,114	24,339	50,038	56,976	59,032	94,032	112,366	92,626	105,685	70,717	30,519	19,052	717,496
	給与総額(百万円)	4,378	72,441	172,844	221,887	253,698	453,594	564,661	470,146	539,405	263,775	76,824	41,888	3,135,541
	平均給与(千円)	2,071	2,976	3,454	3,894	4,298	4,824	5,025	5,076	5,104	3,730	2,517	2,199	4,370
サービス業	給与所得者数(人)	16,332	319,162	535,854	670,293	766,336	904,808	955,154	790,337	699,032	636,515	587,911	545,913	7,427,647
	給与総額(百万円)	25,110	779,823	1,778,102	2,379,557	3,037,307	3,759,288	3,943,698	3,420,290	2,952,245	2,184,038	1,449,018	1,278,077	26,986,552
	平均給与(千円)	1,537	2,443	3,318	3,550	3,963	4,155	4,129	4,328	4,223	3,431	2,465	2,341	3,633
農林水産・鉱業	給与所得者数(人)	794	24,075	30,157	47,862	48,193	48,349	49,892	44,845	47,693	60,576	55,545	81,598	539,579
	給与総額(百万円)	1,764	55,541	80,766	157,372	165,145	175,712	186,547	176,103	186,376	192,247	142,702	161,179	1,681,454
	平均給与(千円)	2,222	2,307	2,678	3,288	3,427	3,634	3,739	3,927	3,908	3,174	2,569	1,975	3,116
合計	給与所得者数(人)	206,405	2,377,868	3,887,338	4,554,461	5,243,033	6,497,255	7,040,396	5,976,184	5,237,945	4,014,432	2,824,619	2,403,809	50,263,745
	給与総額(百万円)	282,903	6,348,357	14,392,514	18,677,883	23,476,983	30,946,518	35,314,198	31,586,472	27,258,998	16,701,260	9,197,867	7,344,145	221,528,097
	平均給与(千円)	1,371	2,670	3,702	4,101	4,478	4,763	5,016	5,285	5,204	4,160	3,256	3,055	4,407

第13表 事業所規模別及び勤続年数別の給与所得者数・給与額

その1 給与所得者数

(1年を通じて勤務した給与所得者)

勤続年数		1～4年	5～9	10～14	15～19	20～24	25～29	30～34	35年以上	合計	
事業所規模・性		人	人	人	人	人	人	人	人	人	
人 未 満	1～4人	男	376,922	300,815	287,401	234,784	182,756	174,464	140,562	248,645	1,946,349
		女	345,014	259,227	271,730	192,069	185,280	134,293	143,791	262,947	1,794,351
		計	721,936	560,042	559,131	426,853	368,036	308,757	284,353	511,592	3,740,700
	5～9人	男	640,191	444,225	350,874	248,362	237,026	150,750	126,754	244,462	2,442,644
		女	564,969	403,709	270,188	197,698	155,753	103,127	83,102	146,379	1,924,925
		計	1,205,160	847,934	621,062	446,060	392,779	253,877	209,856	390,841	4,367,569
	計	男	1,017,113	745,040	638,275	483,146	419,782	325,214	267,316	493,107	4,388,993
		女	909,983	662,936	541,918	389,767	341,033	237,420	226,893	409,326	3,719,276
		計	1,927,096	1,407,976	1,180,193	872,913	760,815	562,634	494,209	902,433	8,108,269
	10人以上	男	1,170,536	853,801	606,371	424,043	328,253	222,387	170,622	254,383	4,030,396
		女	974,858	597,370	392,733	230,445	162,044	105,916	60,960	76,138	2,600,464
		計	2,145,394	1,451,171	999,104	654,488	490,297	328,303	231,582	330,521	6,630,860
30人以上	男	1,502,962	1,026,062	794,533	488,018	396,666	271,634	181,156	223,149	4,884,180	
	女	1,278,524	769,242	480,494	252,229	155,220	97,992	50,513	45,749	3,129,963	
	計	2,781,486	1,795,304	1,275,027	740,247	551,886	369,626	231,669	268,898	8,014,143	
100人以上	男	1,793,206	1,271,111	1,001,473	632,614	487,760	425,181	295,115	287,824	6,194,284	
	女	1,807,485	1,047,129	702,155	367,570	215,740	140,661	72,759	58,291	4,411,790	
	計	3,600,691	2,318,240	1,703,628	1,000,184	703,500	565,842	367,874	346,115	10,606,074	
500人以上	男	684,862	462,824	396,224	235,054	204,217	224,953	141,136	142,226	2,491,496	
	女	694,911	408,851	259,909	132,978	85,288	68,014	29,270	20,990	1,700,211	
	計	1,379,773	871,675	656,133	368,032	289,505	292,967	170,406	163,216	4,191,707	
1,000人以上	男	1,105,204	754,576	629,502	366,825	339,777	442,168	272,959	249,748	4,160,759	
	女	1,187,853	631,817	422,837	213,952	136,122	111,870	48,473	42,697	2,795,621	
	計	2,293,057	1,386,393	1,052,339	580,777	475,899	554,038	321,432	292,445	6,956,380	
5,000人以上	男	767,741	485,380	526,607	285,581	288,713	417,149	245,438	290,463	3,307,072	
	女	1,010,786	529,556	448,321	185,899	100,283	92,029	46,677	35,689	2,449,240	
	計	1,778,527	1,014,936	974,928	471,480	388,996	509,178	292,115	326,152	5,756,312	
計	男	5,853,975	3,999,953	3,348,339	2,008,092	1,717,133	1,781,085	1,135,804	1,193,410	21,037,791	
	女	5,979,559	3,386,595	2,313,716	1,152,628	692,653	510,566	247,692	203,416	14,486,825	
	計	11,833,534	7,386,548	5,662,055	3,160,720	2,409,786	2,291,651	1,383,496	1,396,826	35,524,616	
合計	男	8,041,624	5,598,794	4,592,985	2,915,281	2,465,168	2,328,686	1,573,742	1,940,900	29,457,180	
	女	7,864,400	4,646,901	3,248,367	1,772,840	1,195,730	853,902	535,545	688,880	20,806,565	
	計	15,906,024	10,245,695	7,841,352	4,688,121	3,660,898	3,182,588	2,109,287	2,629,780	50,263,745	

第13表 事業所規模別及び勤続年数別の給与所得者数・給与額(続)

その2 給与総額

(1年を通じて勤務した給与所得者)

勤続年数		1～4年	5～9	10～14	15～19	20～24	25～29	30～34	35年以上	合計	
事業所規模・性		百万円	百万円	百万円	百万円	百万円	百万円	百万円	百万円	百万円	
10 人 未 満	1～4人	男	1,426,417	1,175,880	1,219,938	1,016,361	817,157	726,547	578,585	852,594	7,813,479
		女	763,477	611,608	702,572	534,725	456,371	342,196	320,103	575,017	4,306,069
		計	2,189,895	1,787,487	1,922,510	1,551,086	1,273,528	1,068,743	898,688	1,427,610	12,119,548
	5～9人	男	2,505,427	1,934,195	1,763,255	1,400,909	1,464,435	895,304	759,610	1,076,072	11,799,207
		女	1,195,453	987,792	680,089	614,068	520,080	369,703	300,233	415,189	5,082,608
		計	3,700,880	2,921,988	2,443,344	2,014,977	1,984,515	1,265,007	1,059,843	1,491,261	16,881,815
	計	男	3,931,844	3,110,075	2,983,192	2,417,271	2,281,591	1,621,851	1,338,195	1,928,666	19,612,686
		女	1,958,930	1,599,400	1,382,662	1,148,793	976,451	711,899	620,336	990,206	9,388,677
		計	5,890,774	4,709,475	4,365,854	3,566,064	3,258,043	2,333,751	1,958,530	2,918,872	29,001,363
	10人以上	男	4,600,507	3,691,259	3,073,831	2,450,726	2,171,596	1,539,051	1,182,804	1,726,942	20,436,714
		女	2,224,973	1,616,063	1,198,595	844,484	624,498	397,859	272,118	278,942	7,457,532
		計	6,825,480	5,307,321	4,272,426	3,295,210	2,796,094	1,936,910	1,454,921	2,005,884	27,894,246
100人以上	30人以上	男	5,967,332	4,854,773	4,187,381	2,783,958	2,574,308	1,905,274	1,352,379	1,689,252	25,314,657
		女	3,260,179	2,212,936	1,582,680	889,021	645,306	439,857	233,805	233,676	9,497,460
		計	9,227,511	7,067,709	5,770,060	3,672,979	3,219,614	2,345,131	1,586,184	1,922,928	34,812,117
	100人以上	男	7,072,271	5,777,798	5,301,515	3,642,083	3,202,804	2,977,792	2,207,113	2,272,803	32,454,180
		女	4,692,010	3,068,472	2,255,444	1,312,728	870,374	665,328	355,990	283,023	13,503,370
		計	11,764,280	8,846,270	7,556,959	4,954,812	4,073,178	3,643,121	2,563,103	2,555,827	45,957,549
	500人以上	男	2,886,432	2,266,941	2,220,343	1,523,902	1,438,262	1,710,403	1,162,306	1,046,283	14,254,871
		女	1,929,685	1,246,182	886,117	508,504	382,090	354,967	165,813	109,855	5,583,212
		計	4,816,117	3,513,123	3,106,460	2,032,406	1,820,351	2,065,370	1,328,119	1,156,138	19,838,084
	1,000人以上	男	4,557,305	3,910,833	3,945,148	2,617,017	2,688,029	3,800,504	2,449,176	1,960,805	25,928,816
		女	2,934,730	1,801,902	1,389,791	772,501	595,832	614,218	302,129	249,410	8,660,513
		計	7,492,035	5,712,736	5,334,939	3,389,518	3,283,861	4,414,722	2,751,305	2,210,215	34,589,330
5,000人以上	男	2,951,127	2,658,357	3,450,290	2,225,042	2,498,500	3,903,893	2,437,448	2,426,765	22,551,423	
	女	2,168,659	1,325,308	1,322,903	583,591	436,393	540,813	292,912	213,408	6,883,985	
	計	5,119,786	3,983,665	4,773,192	2,808,633	2,934,893	4,444,706	2,730,360	2,640,173	29,435,408	
計	男	23,434,467	19,468,703	19,104,676	12,792,003	12,401,903	14,297,867	9,608,422	9,395,908	120,503,948	
	女	14,985,262	9,654,800	7,436,934	4,066,345	2,929,994	2,615,182	1,350,649	1,089,373	44,128,541	
	計	38,419,729	29,123,503	26,541,610	16,858,348	15,331,897	16,913,049	10,959,072	10,485,281	164,632,489	
合計	男	31,966,817	26,270,036	25,161,700	17,660,000	16,855,090	17,458,768	12,129,420	13,051,516	160,553,348	
	女	19,169,166	12,870,263	10,018,191	6,059,622	4,530,944	3,724,941	2,243,103	2,358,521	60,974,750	
	計	51,135,983	39,140,299	35,179,890	23,719,621	21,386,034	21,183,710	14,372,523	15,410,037	221,528,097	

その3 平均給与

(1年を通じて勤務した給与所得者)

事業所規模・性		勤続年数		1～4年	5～9	10～14	15～19	20～24	25～29	30～34	35年以上	合計
		男	女	千円	千円	千円	千円	千円	千円	千円	千円	千円
10 人 未 満	1～4人	男		3,784	3,909	4,245	4,329	4,471	4,164	4,116	3,429	4,014
		女		2,213	2,359	2,586	2,784	2,463	2,548	2,226	2,187	2,400
		計		3,033	3,192	3,438	3,634	3,460	3,461	3,160	2,791	3,240
	5～9人	男		3,914	4,354	5,025	5,641	6,178	5,939	5,993	4,402	4,831
		女		2,116	2,447	2,517	3,106	3,339	3,585	3,613	2,836	2,640
		計		3,071	3,446	3,934	4,517	5,052	4,983	5,050	3,816	3,865
	計	男		3,866	4,174	4,674	5,003	5,435	4,987	5,006	3,911	4,469
		女		2,153	2,413	2,551	2,947	2,863	2,998	2,734	2,419	2,524
		計		3,057	3,345	3,699	4,085	4,282	4,148	3,963	3,234	3,577
	10人以上	男		3,930	4,323	5,069	5,779	6,616	6,921	6,932	6,789	5,071
		女		2,282	2,705	3,052	3,665	3,854	3,756	4,464	3,664	2,868
		計		3,181	3,657	4,276	5,035	5,703	5,900	6,283	6,069	4,207
満	30人以上	男		3,970	4,731	5,270	5,705	6,490	7,014	7,465	7,570	5,183
		女		2,550	2,877	3,294	3,525	4,157	4,489	4,629	5,108	3,034
		計		3,317	3,937	4,525	4,962	5,834	6,345	6,847	7,151	4,344
	100人以上	男		3,944	4,545	5,294	5,757	6,566	7,004	7,479	7,897	5,239
		女		2,596	2,930	3,212	3,571	4,034	4,730	4,893	4,855	3,061
		計		3,267	3,816	4,436	4,954	5,790	6,438	6,967	7,384	4,333
	500人以上	男		4,215	4,898	5,604	6,483	7,043	7,603	8,235	7,356	5,721
		女		2,777	3,048	3,409	3,824	4,480	5,219	5,665	5,234	3,284
		計		3,491	4,030	4,734	5,522	6,288	7,050	7,794	7,083	4,733
	1,000人以上	男		4,123	5,183	6,267	7,134	7,911	8,595	8,973	7,851	6,232
		女		2,471	2,852	3,287	3,611	4,377	5,490	6,233	5,841	3,098
		計		3,267	4,121	5,070	5,836	6,900	7,968	8,560	7,558	4,972
	5,000人以上	男		3,844	5,477	6,552	7,791	8,654	9,359	9,931	8,355	6,819
		女		2,146	2,503	2,951	3,139	4,352	5,877	6,275	5,980	2,811
		計		2,879	3,925	4,896	5,957	7,545	8,729	9,347	8,095	5,114
	計	男		4,003	4,867	5,706	6,370	7,222	8,028	8,460	7,873	5,728
		女		2,506	2,851	3,214	3,528	4,230	5,122	5,453	5,355	3,046
		計		3,247	3,943	4,688	5,334	6,362	7,380	7,921	7,507	4,634
	合計	男		3,975	4,692	5,478	6,058	6,837	7,497	7,707	6,724	5,450
		女		2,437	2,770	3,084	3,418	3,789	4,362	4,188	3,424	2,931
		計		3,215	3,820	4,486	5,060	5,842	6,656	6,814	5,860	4,407

第14表 企業規模別及び勤続年数別の給与所得者数・給与額

その1 給与所得者数

(1年を通じて勤務した給与所得者)

勤続年数		1～4年	5～9	10～14	15～19	20～24	25～29	30～34	35年以上	合計	
企業規模・性		人	人	人	人	人	人	人	人	人	
個人	男	237,680	140,539	113,624	75,899	59,080	37,770	25,102	52,970	742,664	
	女	436,788	274,293	243,802	142,944	150,959	77,949	83,965	171,634	1,582,334	
	計	674,468	414,832	357,426	218,843	210,039	115,719	109,067	224,604	2,324,998	
株式会社 (資本金 階級別)	2,000万円 未満	男	2,005,979	1,385,501	943,373	529,739	416,151	268,406	216,617	326,736	6,092,502
		女	1,570,756	877,194	483,877	248,727	179,361	107,859	82,924	118,177	3,668,875
		計	3,576,735	2,262,695	1,427,250	778,466	595,512	376,265	299,541	444,913	9,761,377
	2,000万円 以上	男	1,063,715	774,281	599,273	406,911	313,947	212,188	168,649	226,532	3,765,496
		女	772,127	428,719	303,426	168,265	100,476	68,461	35,079	44,710	1,921,263
		計	1,835,842	1,203,000	902,699	575,176	414,423	280,649	203,728	271,242	5,686,759
	5,000万円 以上	男	910,319	635,320	464,200	313,268	250,399	193,307	128,755	143,037	3,038,605
		女	746,075	374,717	266,337	131,957	73,204	43,950	22,226	17,804	1,676,270
		計	1,656,394	1,010,037	730,537	445,225	323,603	237,257	150,981	160,841	4,714,875
	1億円以上	男	1,004,171	650,739	602,701	359,711	317,939	319,502	202,262	205,712	3,662,737
		女	937,397	489,250	335,947	162,971	96,714	72,079	34,253	19,501	2,148,112
		計	1,941,568	1,139,989	938,648	522,682	414,653	391,581	236,515	225,213	5,810,849
	10億円以上	男	1,261,697	917,296	994,262	559,150	588,505	866,266	511,027	542,487	6,240,690
		女	989,331	600,691	515,226	237,441	153,666	171,835	80,407	60,725	2,809,322
		計	2,251,028	1,517,987	1,509,488	796,591	742,171	1,038,101	591,434	603,212	9,050,012
	計	男	6,245,881	4,363,137	3,603,809	2,168,779	1,886,941	1,859,669	1,227,310	1,444,504	22,800,030
		女	5,015,686	2,770,571	1,904,813	949,361	603,421	464,184	254,889	260,917	12,223,842
		計	11,261,567	7,133,708	5,508,622	3,118,140	2,490,362	2,323,853	1,482,199	1,705,421	35,023,872
その他の法人	男	1,558,063	1,095,118	875,552	670,603	519,147	431,247	321,330	443,426	5,914,486	
	女	2,411,926	1,602,037	1,099,752	680,535	441,350	311,769	196,691	256,329	7,000,389	
	計	3,969,989	2,697,155	1,975,304	1,351,138	960,497	743,016	518,021	699,755	12,914,875	
合計	男	8,041,624	5,598,794	4,592,985	2,915,281	2,465,168	2,328,686	1,573,742	1,940,900	29,457,180	
	女	7,864,400	4,646,901	3,248,367	1,772,840	1,195,730	853,902	535,545	688,880	20,806,565	
	計	15,906,024	10,245,695	7,841,352	4,688,121	3,660,898	3,182,588	2,109,287	2,629,780	50,263,745	

その2 給与総額

(1年を通じて勤務した給与所得者)

勤続年数		1～4年	5～9	10～14	15～19	20～24	25～29	30～34	35年以上	合計	
企業規模・性		百万円	百万円	百万円	百万円	百万円	百万円	百万円	百万円	百万円	
個人	男	631,808	407,655	375,019	242,462	221,333	150,818	94,547	135,644	2,259,287	
	女	834,495	595,058	559,659	404,946	374,069	237,603	200,500	393,278	3,599,609	
	計	1,466,303	1,002,713	934,679	647,409	595,402	388,421	295,048	528,922	5,858,896	
株式会社 (資本金 階級別)	2,000万円未満	男	7,280,510	5,888,956	4,687,946	2,786,142	2,515,428	1,723,483	1,347,252	1,845,758	28,075,475
		女	3,262,872	2,158,000	1,357,385	776,764	626,543	358,846	282,346	371,405	9,194,162
		計	10,543,382	8,046,956	6,045,331	3,562,907	3,141,971	2,082,329	1,629,599	2,217,163	37,269,638
	2,000万円以上	男	3,922,974	3,321,515	2,944,512	2,305,631	1,939,830	1,336,394	1,171,261	1,508,979	18,451,097
		女	1,677,132	1,073,518	828,994	506,702	371,895	257,555	128,773	175,573	5,020,143
		計	5,600,106	4,395,033	3,773,507	2,812,333	2,311,726	1,593,949	1,300,033	1,684,553	23,471,239
	5,000万円以上	男	3,321,593	2,768,818	2,364,897	1,774,088	1,583,408	1,259,114	887,928	1,075,397	15,035,244
		女	1,678,676	910,351	748,244	419,683	245,754	172,729	88,976	65,271	4,329,683
		計	5,000,269	3,679,170	3,113,141	2,193,771	1,829,162	1,431,843	976,904	1,140,668	19,364,927
	1億円以上	男	4,258,600	3,286,895	3,418,856	2,248,865	2,169,810	2,312,942	1,588,215	1,558,057	20,842,241
		女	2,258,538	1,363,345	1,048,852	535,033	403,721	349,033	173,900	82,001	6,214,422
		計	6,517,137	4,650,240	4,467,708	2,783,898	2,573,532	2,661,975	1,762,115	1,640,058	27,056,663
	10億円以上	男	6,400,057	5,697,507	6,917,500	4,432,159	5,012,873	7,886,509	5,001,331	4,622,653	45,970,590
		女	2,598,635	1,859,907	1,765,198	925,661	728,936	1,024,623	532,927	351,482	9,787,369
		計	8,998,692	7,557,414	8,682,699	5,357,820	5,741,809	8,911,132	5,534,259	4,974,135	55,757,959
	計	男	25,183,733	20,963,690	20,333,712	13,546,886	13,221,350	14,518,443	9,995,988	10,610,844	128,374,647
		女	11,475,852	7,365,122	5,748,673	3,163,843	2,376,850	2,162,785	1,206,922	1,045,732	34,545,779
		計	36,659,585	28,328,812	26,082,386	16,710,729	15,598,200	16,681,228	11,202,910	11,656,576	162,920,426
その他の法人	男	6,151,276	4,898,691	4,452,968	3,870,652	3,412,407	2,789,508	2,038,885	2,305,027	29,919,413	
	女	6,858,819	4,910,083	3,709,858	2,490,832	1,780,026	1,324,553	835,680	919,511	22,829,362	
	計	13,010,095	9,808,774	8,162,826	6,361,484	5,192,432	4,114,061	2,874,566	3,224,538	52,748,775	
合計	男	31,966,817	26,270,036	25,161,700	17,660,000	16,855,090	17,458,768	12,129,420	13,051,516	160,553,348	
	女	19,169,166	12,870,263	10,018,191	6,059,622	4,530,944	3,724,941	2,243,103	2,358,521	60,974,750	
	計	51,135,983	39,140,299	35,179,890	23,719,621	21,386,034	21,183,710	14,372,523	15,410,037	221,528,097	

第14表 企業規模別及び勤続年数別の給与所得者数・給与額(続)

その3 平均給与		(1年を通じて勤務した給与所得者)									
勤続年数		1～4年	5～9	10～14	15～19	20～24	25～29	30～34	35年以上	合計	
企業規模・性		千円	千円	千円	千円	千円	千円	千円	千円	千円	
個人	男	2,658	2,901	3,301	3,195	3,746	3,993	3,767	2,561	3,042	
	女	1,911	2,169	2,296	2,833	2,478	3,048	2,388	2,291	2,275	
	計	2,174	2,417	2,615	2,958	2,835	3,357	2,705	2,355	2,520	
株式会社 (資本金 階級別)	2,000万円未 満	男	3,629	4,250	4,969	5,259	6,045	6,421	6,220	5,649	4,608
		女	2,077	2,460	2,805	3,123	3,493	3,327	3,405	3,143	2,506
		計	2,948	3,556	4,236	4,577	5,276	5,534	5,440	4,983	3,818
	2,000万円以 上	男	3,688	4,290	4,913	5,666	6,179	6,298	6,945	6,661	4,900
		女	2,172	2,504	2,732	3,011	3,701	3,762	3,671	3,927	2,613
		計	3,050	3,653	4,180	4,890	5,578	5,680	6,381	6,211	4,127
	5,000万円以 上	男	3,649	4,358	5,095	5,663	6,324	6,514	6,896	7,518	4,948
		女	2,250	2,429	2,809	3,180	3,357	3,930	4,003	3,666	2,583
		計	3,019	3,643	4,261	4,927	5,652	6,035	6,470	7,092	4,107
	1億円以上	男	4,241	5,051	5,673	6,252	6,825	7,239	7,852	7,574	5,690
		女	2,409	2,787	3,122	3,283	4,174	4,842	5,077	4,205	2,893
		計	3,357	4,079	4,760	5,326	6,206	6,798	7,450	7,282	4,656
10億円以上	男	5,073	6,211	6,957	7,927	8,518	9,104	9,787	8,521	7,366	
	女	2,627	3,096	3,426	3,898	4,744	5,963	6,628	5,788	3,484	
	計	3,998	4,979	5,752	6,726	7,737	8,584	9,357	8,246	6,161	
計	男	4,032	4,805	5,642	6,246	7,007	7,807	8,145	7,346	5,630	
	女	2,288	2,658	3,018	3,333	3,939	4,659	4,735	4,008	2,826	
	計	3,255	3,971	4,735	5,359	6,263	7,178	7,558	6,835	4,652	
その他の法人	男	3,948	4,473	5,086	5,772	6,573	6,468	6,345	5,198	5,059	
	女	2,844	3,065	3,373	3,660	4,033	4,249	4,249	3,587	3,261	
	計	3,277	3,637	4,132	4,708	5,406	5,537	5,549	4,608	4,084	
合計	男	3,975	4,692	5,478	6,058	6,837	7,497	7,707	6,724	5,450	
	女	2,437	2,770	3,084	3,418	3,789	4,362	4,188	3,424	2,931	
	計	3,215	3,820	4,486	5,060	5,842	6,656	6,814	5,860	4,407	

第15表 業種別及び勤続年数別の給与所得者数・給与額

(1年を通じて勤務した給与所得者)

業種		勤続年数								合計
		1～4年	5～9	10～14	15～19	20～24	25～29	30～34	35年以上	
建設業	給与所得者数(人)	1,005,679	719,833	565,612	397,776	396,126	319,454	215,652	344,417	3,964,549
	給与総額(百万円)	3,882,045	3,216,353	2,838,596	2,028,784	2,454,966	2,124,320	1,371,141	1,967,358	19,883,563
	平均給与(千円)	3,860	4,468	5,019	5,100	6,197	6,650	6,358	5,712	5,015
製造業	給与所得者数(人)	2,238,067	1,750,518	1,668,902	1,043,926	879,015	966,394	633,066	751,017	9,930,905
	給与総額(百万円)	8,067,358	7,504,171	8,242,075	5,752,752	5,471,005	6,879,123	4,740,012	4,939,506	51,596,001
	平均給与(千円)	3,605	4,287	4,939	5,511	6,224	7,118	7,487	6,577	5,195
卸売業、小売業	給与所得者数(人)	2,671,153	1,607,730	1,293,540	836,385	624,157	476,012	336,651	471,296	8,316,924
	給与総額(百万円)	7,145,304	5,229,142	5,087,959	3,714,396	3,335,036	2,749,753	2,175,502	2,416,187	31,853,280
	平均給与(千円)	2,675	3,253	3,933	4,441	5,343	5,777	6,462	5,127	3,830
飲食サービス業	給与所得者数(人)	1,037,269	435,708	274,509	150,262	82,668	58,153	57,083	66,407	2,162,059
	給与総額(百万円)	1,914,213	1,125,834	811,367	534,770	319,545	225,145	243,340	243,768	5,417,982
	平均給与(千円)	1,845	2,584	2,956	3,559	3,865	3,872	4,263	3,671	2,506
金融業、保険業	給与所得者数(人)	379,212	279,618	244,339	135,398	116,650	139,824	84,285	74,951	1,454,277
	給与総額(百万円)	1,837,653	1,492,067	1,448,175	915,019	916,325	1,304,259	769,892	497,145	9,180,535
	平均給与(千円)	4,846	5,336	5,927	6,758	7,855	9,328	9,134	6,633	6,313
不動産賃貸業、	給与所得者数(人)	392,565	296,353	224,337	168,207	115,691	87,132	89,698	99,055	1,473,038
	給与総額(百万円)	1,374,689	1,204,244	1,082,770	883,021	607,310	460,404	437,353	518,333	6,568,125
	平均給与(千円)	3,502	4,064	4,827	5,250	5,249	5,284	4,876	5,233	4,459
運輸業、郵便業	給与所得者数(人)	981,526	735,045	605,542	307,663	265,348	222,743	129,907	165,161	3,412,935
	給与総額(百万円)	3,366,502	2,764,213	2,675,905	1,481,830	1,496,714	1,472,824	843,557	1,072,493	15,174,037
	平均給与(千円)	3,430	3,761	4,419	4,816	5,641	6,612	6,494	6,494	4,446
電気、ガス、熱供給、水道業	給与所得者数(人)	25,819	24,218	15,828	9,383	23,761	27,794	21,791	22,148	170,742
	給与総額(百万円)	112,053	139,424	98,497	75,373	198,428	259,679	208,554	203,947	1,295,955
	平均給与(千円)	4,340	5,757	6,223	8,033	8,351	9,343	9,571	9,208	7,590
情報通信業	給与所得者数(人)	592,125	364,050	301,722	194,920	142,449	146,892	88,045	55,081	1,885,284
	給与総額(百万円)	2,846,104	2,141,707	1,842,476	1,360,701	1,081,471	1,242,393	774,646	445,322	11,734,820
	平均給与(千円)	4,807	5,883	6,107	6,981	7,592	8,458	8,798	8,085	6,224
学術研究、専門・技術サービス業	給与所得者数(人)	722,774	414,718	308,535	164,101	130,772	122,548	75,387	80,741	2,019,576
	給与総額(百万円)	2,688,793	1,890,281	1,648,972	986,342	873,469	872,954	553,939	541,424	10,056,174
	平均給与(千円)	3,720	4,558	5,345	6,011	6,679	7,123	7,348	6,706	4,979
医療、福祉	給与所得者数(人)	2,654,690	1,743,030	1,052,385	565,847	351,192	197,835	116,556	107,199	6,788,734
	給与総額(百万円)	8,649,208	6,334,037	4,296,188	2,855,454	2,114,625	1,256,758	759,499	698,307	26,964,078
	平均給与(千円)	3,258	3,634	4,082	5,046	6,021	6,353	6,516	6,514	3,972
複合サービス事業	給与所得者数(人)	159,500	103,449	112,799	82,374	72,413	82,742	44,950	59,269	717,496
	給与総額(百万円)	443,850	325,379	416,700	366,083	367,082	499,093	306,349	411,008	3,135,541
	平均給与(千円)	2,783	3,145	3,694	4,444	5,069	6,032	6,815	6,935	4,370
サービス業	給与所得者数(人)	2,894,754	1,669,467	1,102,940	587,422	407,989	311,384	189,540	264,151	7,427,647
	給与総額(百万円)	8,399,548	5,448,853	4,480,041	2,597,009	1,975,709	1,735,787	1,096,108	1,253,498	26,986,552
	平均給与(千円)	2,902	3,264	4,062	4,421	4,843	5,574	5,783	4,745	3,633
農林水産・鉱業	給与所得者数(人)	150,891	101,958	70,362	44,457	52,667	23,681	26,676	68,887	539,579
	給与総額(百万円)	408,663	324,595	210,168	168,086	174,350	101,219	92,633	201,742	1,681,454
	平均給与(千円)	2,708	3,184	2,987	3,781	3,310	4,274	3,473	2,929	3,116
合計	給与所得者数(人)	15,906,024	10,245,695	7,841,352	4,688,121	3,660,898	3,182,588	2,109,287	2,629,780	50,263,745
	給与総額(百万円)	51,135,983	39,140,299	35,179,890	23,719,621	21,386,034	21,183,710	14,372,523	15,410,037	221,528,097
	平均給与(千円)	3,215	3,820	4,486	5,060	5,842	6,656	6,814	5,860	4,407

第16表 給与階級別の納税者数・非納税者数

その1 1年を通じて勤務した給与所得者

区分 給与階級		年末調整を行った者			年末調整を行わなかった者			合計		
		納税者	非納税者	計	納税者	非納税者	計	納税者	非納税者	計
給 与 所 得 者 数	100万円以下	人	人	人	人	人	人	人	人	人
	200 "	-	3,169,078	3,169,078	572,319	356,528	928,847	572,319	3,525,606	4,097,925
	300 "	3,970,171	1,700,960	5,671,131	1,085,106	125,664	1,210,770	5,055,277	1,826,624	6,881,901
	400 "	6,451,689	431,341	6,883,030	733,776	595	734,371	7,185,465	431,936	7,617,401
	500 "	7,720,587	384,023	8,104,610	562,694	-	562,694	8,283,281	384,023	8,667,304
	600 "	6,548,217	537,394	7,085,611	396,134	-	396,134	6,944,351	537,394	7,481,745
	700 "	4,465,007	458,538	4,923,545	224,029	-	224,029	4,689,036	458,538	5,147,574
	800 "	2,910,571	243,022	3,153,593	136,058	-	136,058	3,046,629	243,022	3,289,651
	900 "	2,047,390	65,828	2,113,218	97,762	-	97,762	2,145,152	65,828	2,210,980
	1,000 "	1,377,942	10,977	1,388,919	60,450	-	60,450	1,438,392	10,977	1,449,369
	1,500 "	889,655	2,029	891,684	40,232	-	40,232	929,887	2,029	931,916
	2,000 "	1,693,819	178	1,693,997	109,719	-	109,719	1,803,538	178	1,803,716
	2,500 "	319,418	-	319,418	73,609	-	73,609	393,027	-	393,027
	2,500万円超	-	-	-	127,647	-	127,647	127,647	-	127,647
計	38,394,466	7,003,368	45,397,834	4,383,124	482,787	4,865,911	42,777,590	7,486,155	50,263,745	
給 与 額	100万円以下	百万円	百万円	百万円	百万円	百万円	百万円	百万円	百万円	百万円
	200 "	-	2,604,816	2,604,816	441,837	272,444	714,281	441,837	2,877,260	3,319,097
	300 "	6,161,909	2,092,579	8,254,488	1,547,479	162,416	1,709,895	7,709,388	2,254,996	9,964,383
	400 "	16,317,586	1,070,003	17,387,589	1,831,986	1,749	1,833,735	18,149,572	1,071,752	19,221,324
	500 "	27,094,255	1,357,418	28,451,673	1,967,503	-	1,967,503	29,061,758	1,357,418	30,419,176
	600 "	29,285,380	2,432,625	31,718,004	1,771,831	-	1,771,831	31,057,210	2,432,625	33,489,835
	700 "	24,470,069	2,514,550	26,984,619	1,242,612	-	1,242,612	25,712,681	2,514,550	28,227,231
	800 "	18,830,080	1,561,050	20,391,130	875,684	-	875,684	19,705,764	1,561,050	21,266,814
	900 "	15,285,209	483,650	15,768,860	724,479	-	724,479	16,009,688	483,650	16,493,339
	1,000 "	11,672,162	92,393	11,764,554	512,461	-	512,461	12,184,622	92,393	12,277,015
	1,500 "	8,431,628	19,066	8,450,693	382,788	-	382,788	8,814,415	19,066	8,833,481
	2,000 "	19,980,073	1,955	19,982,028	1,334,617	-	1,334,617	21,314,690	1,955	21,316,645
	2,500 "	5,432,109	-	5,432,109	1,321,830	-	1,321,830	6,753,939	-	6,753,939
	2,500万円超	-	-	-	2,871,466	-	2,871,466	2,871,466	-	2,871,466
計	182,960,458	14,230,105	197,190,563	23,900,925	436,609	24,337,534	206,861,384	14,666,714	221,528,097	
税 額	100万円以下	百万円	百万円	百万円	百万円	百万円	百万円	百万円	百万円	百万円
	200 "	-	-	-	10,856	-	10,856	10,856	-	10,856
	300 "	58,355	-	58,355	41,391	-	41,391	99,746	-	99,746
	400 "	243,146	-	243,146	59,161	-	59,161	302,307	-	302,307
	500 "	482,532	-	482,532	77,597	-	77,597	560,129	-	560,129
	600 "	607,436	-	607,436	75,873	-	75,873	683,309	-	683,309
	700 "	626,104	-	626,104	83,181	-	83,181	709,285	-	709,285
	800 "	563,739	-	563,739	52,234	-	52,234	615,973	-	615,973
	900 "	587,210	-	587,210	63,649	-	63,649	650,859	-	650,859
	1,000 "	573,132	-	573,132	42,258	-	42,258	615,390	-	615,390
	1,500 "	505,601	-	505,601	44,200	-	44,200	549,801	-	549,801
	2,000 "	1,785,544	-	1,785,544	208,955	-	208,955	1,994,499	-	1,994,499
	2,500 "	832,164	-	832,164	262,391	-	262,391	1,094,555	-	1,094,555
	2,500万円超	-	-	-	600,196	-	600,196	600,196	-	600,196
計	6,864,964	-	6,864,964	3,690,815	-	3,690,815	10,555,779	-	10,555,779	

その2 1年未満勤続者

区 分 給与階級		年末調整を行った者			年末調整を行わなかった者			合 計		
		納税者	非納税者	計	納税者	非納税者	計	納税者	非納税者	計
給 与 所 得 者 数	100万円以下	人	人	人	人	人	人	人	人	人
		-	2,958,407	2,958,407	1,864,585	1,054,559	2,919,144	1,864,677	4,013,058	5,877,735
	200 "	644,510	238,725	883,235	343,854	37,540	381,394	988,364	276,265	1,264,629
	300 "	877,695	39,100	916,795	156,841	-	156,841	1,034,536	39,100	1,073,636
	400 "	366,042	17,699	383,741	67,361	-	67,361	433,403	17,699	451,102
	500 "	135,604	10,573	146,177	21,252	-	21,252	156,856	10,573	167,429
	600 "	71,253	6,009	77,262	12,795	-	12,795	84,048	6,009	90,057
	700 "	37,969	2,364	40,333	8,126	-	8,126	46,095	2,364	48,459
	800 "	24,484	727	25,211	5,811	-	5,811	30,295	727	31,022
	900 "	20,007	-	20,007	4,749	-	4,749	24,756	-	24,756
	1,000 "	17,163	-	17,163	2,708	-	2,708	19,871	-	19,871
	1,500 "	29,238	-	29,238	7,590	-	7,590	36,828	-	36,828
	2,000 "	5,488	-	5,488	3,494	-	3,494	8,982	-	8,982
	2,500 "	-	-	-	2,010	-	2,010	2,010	-	2,010
2,500万円超	-	-	-	2,597	-	2,597	2,597	-	2,597	
計	2,229,453	3,273,604	5,503,057	2,503,773	1,092,099	3,595,872	4,733,318	4,365,795	9,099,113	
給 与 額	100万円以下	百万円	百万円	百万円	百万円	百万円	百万円	百万円	百万円	百万円
		-	1,148,954	1,148,954	579,076	266,339	845,415	579,099	1,415,294	1,994,393
	200 "	1,041,099	296,600	1,337,700	487,133	51,255	538,388	1,528,232	347,855	1,876,087
	300 "	2,165,662	97,279	2,262,941	379,796	-	379,796	2,545,459	97,279	2,642,737
	400 "	1,250,992	61,928	1,312,920	230,250	-	230,250	1,481,242	61,928	1,543,169
	500 "	602,888	46,286	649,175	95,047	-	95,047	697,935	46,286	744,222
	600 "	389,919	32,851	422,770	70,091	-	70,091	460,009	32,851	492,861
	700 "	243,721	14,935	258,656	52,564	-	52,564	296,285	14,935	311,220
	800 "	182,013	5,217	187,230	43,333	-	43,333	225,346	5,217	230,563
	900 "	169,567	-	169,567	40,760	-	40,760	210,327	-	210,327
	1,000 "	162,465	-	162,465	25,634	-	25,634	188,098	-	188,098
	1,500 "	346,984	-	346,984	95,734	-	95,734	442,718	-	442,718
	2,000 "	91,710	-	91,710	61,377	-	61,377	153,086	-	153,086
	2,500 "	-	-	-	44,743	-	44,743	44,743	-	44,743
2,500万円超	-	-	-	113,135	-	113,135	113,135	-	113,135	
計	6,647,021	1,704,050	8,351,071	2,318,671	317,594	2,636,265	8,965,714	2,021,645	10,987,359	
税 額	100万円以下	百万円	百万円	百万円	百万円	百万円	百万円	百万円	百万円	百万円
		-	-	-	16,888	-	16,888	16,889	-	16,889
	200 "	10,449	-	10,449	15,143	-	15,143	25,592	-	25,592
	300 "	34,485	-	34,485	12,036	-	12,036	46,521	-	46,521
	400 "	22,743	-	22,743	9,450	-	9,450	32,193	-	32,193
	500 "	13,109	-	13,109	5,244	-	5,244	18,353	-	18,353
	600 "	10,799	-	10,799	6,857	-	6,857	17,656	-	17,656
	700 "	8,017	-	8,017	5,339	-	5,339	13,355	-	13,355
	800 "	8,606	-	8,606	3,804	-	3,804	12,410	-	12,410
	900 "	8,770	-	8,770	5,382	-	5,382	14,152	-	14,152
	1,000 "	10,098	-	10,098	2,315	-	2,315	12,413	-	12,413
	1,500 "	32,191	-	32,191	17,747	-	17,747	49,938	-	49,938
	2,000 "	14,680	-	14,680	15,053	-	15,053	29,732	-	29,732
	2,500 "	-	-	-	10,834	-	10,834	10,834	-	10,834
2,500万円超	-	-	-	36,060	-	36,060	36,060	-	36,060	
計	173,947	-	173,947	162,152	-	162,152	336,100	-	336,100	

第17表 給与階級別の諸控除(合計)

その1 総括表

(年末調整を行った1年を通じて勤務した給与所得者)

区分 給与階級		給与所得者数	給与額	税額	控除対象配偶者数								
					控除対象配偶者数 ①	うち一般控除対象配偶者数				うち老人控除対象配偶者数			
						一般	障害者	同居特別障害者	非同居特別障害者	一般	障害者	同居特別障害者	非同居特別障害者
		人	百万円	百万円	人	人	人	人	人	人	人	人	人
納税者	100万円以下	-	-	-	-	-	-	-	-	-	-	-	-
	200 "	3,970,171	6,161,909	58,355	123,639	104,724	178	-	-	18,737	-	-	-
	300 "	6,451,689	16,317,586	243,146	610,309	558,902	5,938	-	986	43,663	806	14	-
	400 "	7,720,587	27,094,255	482,532	1,025,052	964,371	9,968	5,998	1,292	40,555	1,965	335	568
	500 "	6,548,217	29,285,380	607,436	1,283,261	1,242,795	15,910	2,792	123	18,221	1,595	1,825	-
	600 "	4,465,007	24,470,069	626,104	1,184,058	1,154,470	11,806	4,388	389	10,640	826	1,539	-
	700 "	2,910,571	18,830,080	563,739	1,005,291	983,526	6,839	4,380	219	9,599	-	728	-
	800 "	2,047,390	15,285,209	587,210	824,227	810,753	6,097	2,070	122	4,465	-	522	198
	900 "	1,377,942	11,672,162	573,132	631,612	624,329	2,329	2,408	-	2,135	397	14	-
	1,000 "	889,655	8,431,628	505,601	436,958	430,740	3,168	727	122	2,201	-	-	-
	1,500 "	1,693,819	19,980,073	1,785,544	517,987	509,680	4,089	2,915	-	1,303	-	-	-
	2,000 "	319,418	5,432,109	832,164	-	-	-	-	-	-	-	-	-
	計	38,394,466	182,960,458	6,864,964	7,642,394	7,384,290	66,322	25,678	3,253	151,519	5,589	4,977	766
非納税者	100万円以下	3,169,078	2,604,816	-	140,152	113,344	4,269	2,037	634	18,263	332	1,273	-
	200 "	1,700,960	2,092,579	-	310,639	241,710	7,184	4,675	-	52,890	2,474	1,606	100
	300 "	431,341	1,070,003	-	141,183	120,505	5,938	6,925	415	4,971	144	2,285	-
	400 "	384,023	1,357,418	-	135,116	128,591	1,256	2,406	-	2,212	-	651	-
	500 "	537,394	2,432,625	-	226,093	223,324	1,297	100	568	177	-	627	-
	600 "	458,538	2,514,550	-	254,803	252,612	749	1,002	427	13	-	-	-
	700 "	243,022	1,561,050	-	160,629	157,224	2,432	421	-	552	-	-	-
	800 "	65,828	483,650	-	46,989	46,214	129	468	-	178	-	-	-
	900 "	10,977	92,393	-	8,038	7,840	-	-	-	198	-	-	-
	1,000 "	2,029	19,066	-	1,300	1,300	-	-	-	-	-	-	-
	1,500 "	178	1,955	-	-	-	-	-	-	-	-	-	-
	2,000 "	-	-	-	-	-	-	-	-	-	-	-	-
	計	7,003,368	14,230,105	-	1,424,942	1,292,664	23,254	18,034	2,044	79,454	2,950	6,442	100
合計	100万円以下	3,169,078	2,604,816	-	140,152	113,344	4,269	2,037	634	18,263	332	1,273	-
	200 "	5,671,131	8,254,488	58,355	434,278	346,434	7,362	4,675	-	71,627	2,474	1,606	100
	300 "	6,883,030	17,387,589	243,146	751,492	679,407	11,876	6,925	1,401	48,634	950	2,299	-
	400 "	8,104,610	28,451,673	482,532	1,160,168	1,092,962	11,224	8,404	1,292	42,767	1,965	986	568
	500 "	7,085,611	31,718,004	607,436	1,509,354	1,466,119	17,207	2,892	691	18,398	1,595	2,452	-
	600 "	4,923,545	26,984,619	626,104	1,438,861	1,407,082	12,555	5,390	816	10,653	826	1,539	-
	700 "	3,153,593	20,391,130	563,739	1,165,920	1,140,750	9,271	4,801	219	10,151	-	728	-
	800 "	2,113,218	15,768,860	587,210	871,216	856,967	6,226	2,538	122	4,643	-	522	198
	900 "	1,388,919	11,764,554	573,132	639,650	632,169	2,329	2,408	-	2,333	397	14	-
	1,000 "	891,684	8,450,693	505,601	438,258	432,040	3,168	727	122	2,201	-	-	-
	1,500 "	1,693,997	19,982,028	1,785,544	517,987	509,680	4,089	2,915	-	1,303	-	-	-
	2,000 "	319,418	5,432,109	832,164	-	-	-	-	-	-	-	-	-
	計	45,397,834	197,190,563	6,864,964	9,067,336	8,676,954	89,576	43,712	5,297	230,973	8,539	11,419	866

その1 総括表

(年末調整を行った1年を通じて勤務した給与所得者)

区分 給与階級		控除対象扶養親族数					計 ①+②	親族障害者						
		控除対象 扶養親族数 ②	うち一般の 控除対象 扶養親族数	うち特定 扶養親族数	うち老人扶養親族数			障害者	特別障害者					
					同居老親等	その他			うち 扶養親族	同居	うち 扶養親族	非同居	うち 扶養親族	
人	人	人	人	人	人	人	人	人	人	人	人	人	人	
納 税 者	100万円以下	-	-	-	-	-	-	-	-	-	-	-	-	-
	200 "	29,989	21,890	1,015	3,315	3,769	153,628	178	-	-	-	-	-	-
	300 "	414,962	280,752	23,428	89,946	20,836	1,025,271	15,360	8,616	495	481	1,539	553	
	400 "	1,046,193	634,402	139,131	226,888	45,772	2,071,245	40,553	28,620	19,598	13,265	6,911	5,051	
	500 "	1,465,415	907,811	240,787	249,194	67,623	2,748,676	62,035	44,530	29,949	25,332	7,124	7,001	
	600 "	1,318,828	791,819	257,306	213,468	56,235	2,502,886	51,348	38,716	40,409	34,482	6,734	6,345	
	700 "	1,090,828	623,378	263,003	150,682	53,765	2,096,119	44,702	37,863	29,060	23,952	8,419	8,200	
	800 "	886,654	492,983	240,744	109,351	43,576	1,710,881	30,049	23,952	19,436	16,844	3,055	2,735	
	900 "	651,287	354,770	193,696	69,669	33,152	1,282,899	20,101	17,375	15,600	13,178	5,285	5,285	
	1,000 "	459,126	243,510	144,464	42,577	28,575	896,084	16,140	12,972	9,880	9,153	3,612	3,490	
	1,500 "	945,314	493,404	329,412	63,382	59,116	1,463,301	28,327	24,238	22,952	20,037	3,935	3,935	
	2,000 "	173,328	98,333	56,435	10,875	7,685	173,328	4,295	4,295	3,176	3,176	323	323	
	計	8,481,924	4,943,052	1,889,421	1,229,347	420,104	16,124,318	313,088	241,177	190,555	159,900	46,937	42,918	
非 納 税 者	100万円以下	82,254	46,950	12,601	17,754	4,949	222,406	11,196	6,595	6,826	3,516	7,891	7,257	
	200 "	368,210	218,134	58,610	74,263	17,203	678,849	33,856	24,198	21,338	15,057	2,887	2,787	
	300 "	512,218	266,032	104,243	110,801	31,142	653,401	44,007	37,925	36,985	27,775	7,540	7,125	
	400 "	308,154	146,476	79,486	66,637	15,555	443,270	23,516	22,260	29,680	26,623	3,138	3,138	
	500 "	253,292	162,005	46,253	31,759	13,275	479,385	11,996	10,699	15,052	14,325	1,892	1,324	
	600 "	236,049	170,888	34,536	19,504	11,121	490,852	10,031	9,282	8,621	7,619	3,610	3,183	
	700 "	129,462	87,949	24,754	11,209	5,550	290,091	6,107	3,675	3,865	3,444	122	122	
	800 "	44,703	25,605	12,230	4,965	1,903	91,692	1,517	1,388	3,388	2,920	178	178	
	900 "	17,049	8,331	6,599	1,248	871	25,087	468	468	136	136	-	-	
	1,000 "	5,339	3,356	1,372	599	12	6,639	145	145	256	256	-	-	
	1,500 "	535	-	178	-	357	535	178	178	178	178	-	-	
	2,000 "	-	-	-	-	-	-	-	-	-	-	-	-	
	計	1,957,265	1,135,726	380,862	338,739	101,938	3,382,207	143,017	116,813	126,325	101,849	27,258	25,114	
合 計	100万円以下	82,254	46,950	12,601	17,754	4,949	222,406	11,196	6,595	6,826	3,516	7,891	7,257	
	200 "	398,199	240,024	59,625	77,578	20,972	832,477	34,034	24,198	21,338	15,057	2,887	2,787	
	300 "	927,180	546,784	127,671	200,747	51,978	1,678,672	59,367	46,541	37,480	28,256	9,079	7,678	
	400 "	1,354,347	780,878	218,617	293,525	61,327	2,514,515	64,069	50,880	49,278	39,888	10,049	8,189	
	500 "	1,718,707	1,069,816	287,040	280,953	80,898	3,228,061	74,031	55,229	45,001	39,657	9,016	8,325	
	600 "	1,554,877	962,707	291,842	232,972	67,356	2,993,738	61,379	47,998	49,030	42,101	10,344	9,528	
	700 "	1,220,290	711,327	287,757	161,891	59,315	2,386,210	50,809	41,538	32,925	27,396	8,541	8,322	
	800 "	931,357	518,588	252,974	114,316	45,479	1,802,573	31,566	25,340	22,824	19,764	3,233	2,913	
	900 "	668,336	363,101	200,295	70,917	34,023	1,307,986	20,569	17,843	15,736	13,314	5,285	5,285	
	1,000 "	464,465	246,866	145,836	43,176	28,587	902,723	16,285	13,117	10,136	9,409	3,612	3,490	
	1,500 "	945,849	493,404	329,590	63,382	59,473	1,463,836	28,505	24,416	23,130	20,215	3,935	3,935	
	2,000 "	173,328	98,333	56,435	10,875	7,685	173,328	4,295	4,295	3,176	3,176	323	323	
	計	10,439,189	6,078,778	2,270,283	1,568,086	522,042	19,506,525	456,105	357,990	316,880	261,749	74,195	68,032	

第17表 給与階級別の諸控除(合計)(続)

その1 総括表

(年末調整を行った1年を通じて勤務した給与所得者)

区分 給与階級		本人控除						配偶者特別控除		社会保険料控除		小規模企業 共済等掛金控除	
		特 別 障 害 者	障 害 者	寡 婦	特 別 寡 婦	寡 夫	勤 学 生	人 員	金 額	人 員	金 額	人 員	金 額
		人	人	人	人	人	人	人	百万円	人	百万円	人	百万円
納 税 者	100万円以下	-	-	-	-	-	-	-	-	-	-	-	-
	200 "	6,700	50,095	46,502	29,485	1,338	-	24,547	8,549	2,971,807	559,888	24,792	3,126
	300 "	21,530	60,601	68,385	109,757	12,080	-	112,487	38,835	6,062,301	2,207,596	106,301	25,793
	400 "	27,631	48,691	50,153	108,557	31,918	-	183,569	60,974	7,453,966	3,787,334	180,246	37,077
	500 "	17,733	38,954	23,870	82,507	32,093	-	209,788	68,937	6,346,824	4,156,365	229,014	44,229
	600 "	16,142	18,267	15,657	33,117	19,368	-	174,947	57,987	4,328,594	3,491,491	206,147	43,005
	700 "	7,882	14,547	6,898	16,657	9,844	-	128,620	41,523	2,823,509	2,718,003	188,260	33,256
	800 "	4,609	9,362	9,794	-	-	-	109,146	36,308	1,993,602	2,181,410	171,223	37,840
	900 "	2,424	6,176	5,644	-	-	-	81,662	27,137	1,347,933	1,628,964	135,073	25,074
	1,000 "	1,042	3,277	2,503	-	-	-	48,747	16,619	865,172	1,115,856	108,958	23,880
	1,500 "	4,752	7,302	3,312	-	-	-	94,173	23,344	1,657,774	2,359,197	230,854	59,276
	2,000 "	972	953	1,448	-	-	-	-	-	310,198	485,701	52,961	20,502
計	111,417	258,225	234,166	380,080	106,641	-	1,167,686	380,212	36,161,680	24,691,805	1,633,829	353,057	
非 納 税 者	100万円以下	13,380	31,006	35,412	25,826	1,411	89,854	22,852	8,494	771,169	30,648	16,026	4,522
	200 "	24,555	66,884	70,597	115,142	2,612	20,261	32,689	11,886	1,165,974	163,869	25,201	7,298
	300 "	7,900	10,635	14,617	66,425	6,650	-	20,430	6,842	413,882	157,475	19,731	10,198
	400 "	1,852	4,477	2,995	22,288	3,304	-	16,155	5,233	378,451	200,545	12,186	2,925
	500 "	2,874	3,076	329	8,457	3,522	-	33,957	11,636	527,880	348,693	17,928	3,266
	600 "	1,915	2,355	962	5,218	854	-	30,532	10,152	452,626	362,837	21,267	3,416
	700 "	-	965	617	1,092	1,152	-	18,707	6,435	241,912	225,235	15,010	2,222
	800 "	224	191	916	-	-	-	3,985	1,417	65,706	69,190	7,666	5,949
	900 "	-	-	-	-	-	-	281	79	10,977	13,773	3,213	1,355
	1,000 "	-	-	-	-	-	-	14	5	2,029	2,384	715	601
	1,500 "	-	-	-	-	-	-	178	68	178	315	178	26
	2,000 "	-	-	-	-	-	-	-	-	-	-	-	-
計	52,700	119,589	126,445	244,448	19,505	110,115	179,780	62,247	4,030,784	1,574,963	139,121	41,779	
合 計	100万円以下	13,380	31,006	35,412	25,826	1,411	89,854	22,852	8,494	771,169	30,648	16,026	4,522
	200 "	31,255	116,979	117,099	144,627	3,950	20,261	57,236	20,435	4,137,781	723,757	49,993	10,424
	300 "	29,430	71,236	83,002	176,182	18,730	-	132,917	45,677	6,476,183	2,365,071	126,032	35,991
	400 "	29,483	53,168	53,148	130,845	35,222	-	199,724	66,207	7,832,417	3,987,879	192,432	40,002
	500 "	20,607	42,030	24,199	90,964	35,615	-	243,745	80,574	6,874,704	4,505,058	246,942	47,495
	600 "	18,057	20,622	16,619	38,335	20,222	-	205,479	68,139	4,781,220	3,854,327	227,414	46,421
	700 "	7,882	15,512	7,515	17,749	10,996	-	147,327	47,957	3,065,421	2,943,238	203,270	35,478
	800 "	4,833	9,553	10,710	-	-	-	113,131	37,725	2,059,308	2,250,600	178,889	43,789
	900 "	2,424	6,176	5,644	-	-	-	81,943	27,217	1,358,910	1,642,737	138,286	26,430
	1,000 "	1,042	3,277	2,503	-	-	-	48,761	16,624	867,201	1,118,240	109,673	24,480
	1,500 "	4,752	7,302	3,312	-	-	-	94,351	23,411	1,657,952	2,359,512	231,032	59,301
	2,000 "	972	953	1,448	-	-	-	-	-	310,198	485,701	52,961	20,502
計	164,117	377,814	360,611	624,528	126,146	110,115	1,347,466	442,459	40,192,464	26,266,768	1,772,950	394,836	

その1 総括表

(年末調整を行った1年を通じて勤務した給与所得者)

区分	給与階級	生命保険料控除		内 生保一般分		内 介護医療分		内 個人年金分		地震保険料控除		住宅借入金等特別控除	
		人員	金額	人員	金額	人員	金額	人員	金額	人員	金額	人員	金額
		人	百万円	人	百万円	人	百万円	人	百万円	人	百万円	人	百万円
納税者	100万円以下	-	-	-	-	-	-	-	-	-	-	-	-
	200 "	2,150,959	120,265	2,032,617	73,965	1,232,735	35,402	270,897	11,280	199,812	3,512	2,089	22
	300 "	4,355,406	257,937	4,110,701	150,899	2,684,602	78,923	697,010	29,277	526,621	8,954	16,659	420
	400 "	5,547,560	344,231	5,251,337	194,441	3,545,709	104,661	1,121,478	47,081	802,559	12,786	58,987	2,405
	500 "	5,176,421	339,170	4,941,986	189,616	3,446,093	102,952	1,157,488	49,204	980,894	14,837	136,608	8,354
	600 "	3,806,131	265,838	3,658,554	147,266	2,558,782	78,984	978,410	42,426	946,219	14,326	223,048	20,924
	700 "	2,612,616	191,266	2,537,556	105,948	1,782,557	55,593	736,895	32,298	821,878	12,534	282,480	36,671
	800 "	1,882,110	142,914	1,836,970	78,327	1,308,280	41,780	560,732	25,059	725,289	11,720	301,099	51,876
	900 "	1,278,452	98,733	1,250,765	54,264	876,671	28,194	397,271	18,041	543,247	9,015	237,942	48,048
	1,000 "	825,003	64,538	806,286	35,274	561,264	17,893	277,256	12,551	374,480	6,338	164,930	35,433
	1,500 "	1,558,836	123,800	1,529,505	68,077	1,042,180	33,879	536,693	24,640	737,173	12,882	268,293	62,614
	2,000 "	263,835	20,903	258,322	11,600	166,297	5,646	91,660	4,140	133,990	2,558	44,272	11,451
	計	29,457,329	1,969,595	28,214,599	1,109,677	19,205,170	583,907	6,825,790	295,996	6,792,162	109,463	1,736,407	278,218
	非納税者	100万円以下	632,232	34,285	593,057	21,571	350,773	9,993	66,250	2,822	61,054	1,023	6,321
200 "		918,037	53,999	876,082	33,235	530,374	15,603	127,754	5,391	175,219	3,192	25,272	2,510
300 "		342,717	22,250	330,934	13,256	211,486	6,630	60,988	2,550	120,021	2,031	94,975	9,095
400 "		352,706	24,534	346,102	14,096	240,847	7,438	74,979	3,227	168,909	2,497	282,075	36,383
500 "		507,701	36,426	499,555	20,685	373,724	11,707	101,645	4,364	316,344	4,318	515,749	81,667
600 "		435,465	31,575	424,154	17,636	314,134	9,934	99,354	4,292	305,804	4,284	454,109	86,714
700 "		237,089	17,854	235,148	10,075	177,496	5,551	54,909	2,438	161,276	2,406	242,395	54,768
800 "		64,640	4,789	63,387	2,746	46,975	1,486	13,515	604	47,386	778	65,187	17,888
900 "		10,964	938	10,964	501	7,016	255	4,635	210	7,755	141	10,977	3,459
1,000 "		2,029	155	2,029	96	559	22	884	37	923	21	2,029	838
1,500 "		-	-	-	-	-	-	-	-	-	-	178	51
2,000 "		-	-	-	-	-	-	-	-	-	-	-	-
計		3,503,580	226,805	3,381,412	133,897	2,253,384	68,619	604,913	25,933	1,364,691	20,691	1,699,267	294,418
合計		100万円以下	632,232	34,285	593,057	21,571	350,773	9,993	66,250	2,822	61,054	1,023	6,321
	200 "	3,068,996	174,264	2,908,699	107,200	1,763,109	51,006	398,651	16,671	375,031	6,704	27,361	2,532
	300 "	4,698,123	280,187	4,441,635	164,155	2,896,088	85,553	757,998	31,826	646,642	10,985	111,634	9,515
	400 "	5,900,266	368,765	5,597,439	208,537	3,786,556	112,098	1,196,457	50,308	971,468	15,283	341,062	38,788
	500 "	5,684,122	375,595	5,441,541	210,301	3,819,817	114,659	1,259,133	53,568	1,297,238	19,155	652,357	90,021
	600 "	4,241,596	297,413	4,082,708	164,901	2,872,916	88,918	1,077,764	46,718	1,252,023	18,611	677,157	107,637
	700 "	2,849,705	209,121	2,772,704	116,023	1,960,053	61,144	791,804	34,736	983,154	14,940	524,875	91,439
	800 "	1,946,750	147,703	1,900,357	81,072	1,355,255	43,266	574,247	25,663	772,675	12,498	366,286	69,764
	900 "	1,289,416	99,671	1,261,729	54,765	883,687	28,448	401,906	18,250	551,002	9,156	248,919	51,506
	1,000 "	827,032	64,693	808,315	35,370	561,823	17,915	278,140	12,587	375,403	6,359	166,959	36,270
	1,500 "	1,558,836	123,800	1,529,505	68,077	1,042,180	33,879	536,693	24,640	737,173	12,882	268,471	62,665
	2,000 "	263,835	20,903	258,322	11,600	166,297	5,646	91,660	4,140	133,990	2,558	44,272	11,451
	計	32,960,909	2,196,400	31,596,011	1,243,573	21,458,554	652,526	7,430,703	321,929	8,156,853	130,154	3,435,674	572,636

第17表 給与階級別の諸控除(合計)(続)

その2 扶養人員別の社会保険料及び生命保険料控除

(年末調整を行った1年を通じて勤務した給与所得者)

扶養人員		0人	1人	2人	3人	4人	5人	6人	7人	8人以上	合計
給与階級	控除	人	人	人	人	人	人	人	人	人	人
		100万円以下	711,498	44,397	13,216	1,424	634	-	-	-	-
200 "	3,654,194	363,504	97,321	16,495	4,983	613	671	-	-	-	4,137,781
300 "	5,307,052	872,811	228,423	52,278	11,049	4,425	145	-	-	-	6,476,183
400 "	6,052,994	1,281,735	380,598	95,296	13,200	6,658	1,453	-	-	483	7,832,417
500 "	4,685,009	1,494,320	490,836	160,801	37,129	5,723	510	376	-	-	6,874,704
600 "	2,803,178	1,316,343	447,712	161,259	42,350	8,570	514	554	740	-	4,781,220
700 "	1,543,086	970,207	357,177	156,609	27,464	7,193	2,701	357	627	-	3,065,421
800 "	899,485	731,386	294,662	105,585	22,793	4,848	521	28	-	-	2,059,308
900 "	532,485	510,285	210,392	83,210	17,248	3,448	998	844	-	-	1,358,910
1,000 "	307,819	335,632	146,183	61,743	12,344	2,274	620	249	337	-	867,201
1,500 "	740,680	529,867	275,259	88,687	17,880	4,662	659	246	12	-	1,657,952
2,000 "	189,804	78,320	36,198	4,590	970	316	-	-	-	-	310,198
計		27,427,284	8,528,807	2,977,977	987,977	208,044	48,730	8,792	2,654	2,199	40,192,464
料控除額	100万円以下	24,011	4,487	1,817	225	108	-	-	-	-	30,648
	200 "	621,563	75,888	22,127	3,115	889	4	172	-	-	723,757
	300 "	1,946,973	313,968	79,205	19,664	3,652	1,557	53	-	-	2,365,071
	400 "	3,094,405	655,065	179,135	48,094	6,925	3,136	708	-	409	3,987,879
	500 "	3,038,178	1,009,270	324,781	105,338	23,186	3,799	375	132	-	4,505,058
	600 "	2,254,332	1,073,065	355,877	128,171	34,458	6,974	425	411	614	3,854,327
	700 "	1,478,802	952,777	341,414	135,138	25,567	6,951	2,284	197	106	2,943,238
	800 "	971,943	813,556	329,051	108,944	21,542	5,089	440	35	-	2,250,600
	900 "	631,985	627,069	262,619	96,471	18,520	4,065	1,006	1,002	-	1,642,737
	1,000 "	389,192	440,335	190,236	79,478	14,878	2,649	840	333	299	1,118,240
	1,500 "	1,050,475	761,499	394,910	122,002	22,810	6,930	518	351	18	2,359,512
2,000 "	292,999	126,544	57,539	7,108	986	525	-	-	-	485,701	
計		15,794,857	6,853,522	2,538,712	853,749	173,521	41,679	6,820	2,461	1,446	26,266,768
生命保	100万円以下	565,903	49,516	13,261	2,450	1,102	-	-	-	-	632,232
	200 "	2,664,154	322,624	75,334	5,328	1,335	-	221	-	-	3,068,996
	300 "	3,760,988	716,759	177,268	34,756	6,025	2,182	145	-	-	4,698,123
	400 "	4,375,677	1,098,233	329,940	76,891	12,633	5,178	1,231	-	483	5,900,266
	500 "	3,704,327	1,349,519	442,361	149,498	32,144	5,387	510	376	-	5,684,122
	600 "	2,389,916	1,235,093	414,956	152,785	39,669	7,911	514	376	376	4,241,596
	700 "	1,386,034	931,590	347,726	148,641	26,446	6,626	1,658	357	627	2,849,705
	800 "	808,947	717,838	286,660	105,783	22,501	4,472	521	28	-	1,946,750
	900 "	482,207	495,212	208,679	81,375	16,894	3,448	998	603	-	1,289,416
	1,000 "	283,911	323,079	142,750	61,815	12,175	2,096	620	249	337	827,032
	1,500 "	670,858	512,207	267,431	85,984	17,435	4,126	550	233	12	1,558,836
2,000 "	156,035	69,965	32,754	3,795	970	316	-	-	-	263,835	
計		21,248,957	7,821,635	2,739,120	909,101	189,329	41,742	6,968	2,222	1,835	32,960,909
料控除額	100万円以下	30,395	2,877	812	161	40	-	-	-	-	34,285
	200 "	150,490	18,703	4,639	314	100	-	18	-	-	174,264
	300 "	222,949	43,603	10,942	2,175	367	140	11	-	-	280,187
	400 "	269,464	71,671	21,417	5,012	758	340	83	-	19	368,765
	500 "	239,644	93,879	29,724	9,630	2,274	349	60	34	-	375,595
	600 "	163,784	89,617	29,545	11,169	2,578	628	44	26	22	297,413
	700 "	99,300	69,947	26,348	10,997	1,964	390	135	15	24	209,121
	800 "	59,834	55,470	22,135	8,058	1,765	408	31	1	-	147,703
	900 "	35,911	38,671	16,747	6,450	1,392	366	84	49	-	99,671
	1,000 "	21,413	25,904	11,315	4,852	978	140	50	22	19	64,693
	1,500 "	51,269	41,683	22,023	6,905	1,482	348	66	23	1	123,800
2,000 "	12,201	5,584	2,710	323	48	38	-	-	-	20,903	
計		1,356,655	557,610	198,358	66,044	13,747	3,147	583	171	85	2,196,400

その2 扶養人員別の社会保険料及び生命保険料控除

(年末調整を行った1年を通じて勤務した給与所得者)

扶養人員		0人	1人	2人	3人	4人	5人	6人	7人	8人以上	合計	
生命保険料控除	給与階級											
	100万円以下	529,938	46,952	12,615	2,450	1,102	-	-	-	-	593,057	
	200 "	2,520,436	310,499	71,025	5,328	1,190	-	221	-	-	2,908,699	
	300 "	3,539,241	690,650	169,577	34,367	5,618	2,182	-	-	-	4,441,635	
	400 "	4,116,098	1,063,989	323,128	74,699	12,633	5,178	1,231	-	483	5,597,439	
	500 "	3,503,051	1,320,506	432,475	147,092	32,144	5,387	510	376	-	5,441,541	
	600 "	2,269,785	1,209,654	405,037	150,324	38,744	7,911	501	376	376	4,082,708	
	700 "	1,331,080	915,227	343,801	147,302	26,026	6,626	1,658	357	627	2,772,704	
	800 "	779,425	708,071	280,944	104,395	22,501	4,472	521	28	-	1,900,357	
	900 "	463,843	489,134	206,471	80,852	16,757	3,448	621	603	-	1,261,729	
一般控除	1,000 "	273,943	317,751	141,207	60,282	11,830	2,096	620	249	337	808,315	
	1,500 "	653,311	506,256	262,441	85,263	17,435	4,004	550	233	12	1,529,505	
	2,000 "	151,706	69,042	32,615	3,673	970	316	-	-	-	258,322	
	計	20,131,857	7,647,731	2,681,336	896,027	186,950	41,620	6,433	2,222	1,835	31,596,011	
	生命保険料控除(一般控除)	100万円以下	19,116	1,829	487	99	40	-	-	-	-	21,571
		200 "	92,023	12,035	2,884	200	49	-	10	-	-	107,200
		300 "	128,698	26,816	6,881	1,429	248	83	-	-	-	164,155
		400 "	149,024	42,502	13,092	3,112	498	235	55	-	19	208,537
		500 "	131,045	53,447	17,969	6,184	1,379	238	20	19	-	210,301
		600 "	88,382	50,745	17,241	6,474	1,638	360	25	19	19	164,901
700 "		53,692	39,256	15,055	6,474	1,156	283	73	10	24	116,023	
800 "		32,156	30,668	12,357	4,617	1,034	215	24	1	-	81,072	
900 "		19,522	21,488	9,188	3,575	787	150	26	30	-	54,765	
計		760,740	318,581	114,843	38,910	8,192	1,853	285	101	68	1,243,573	
生命保険料控除(介護医療分)	100万円以下	313,939	27,161	8,390	1,283	-	-	-	-	-	350,773	
	200 "	1,537,935	180,566	40,896	2,156	1,335	-	221	-	-	1,763,109	
	300 "	2,338,402	439,312	98,677	14,977	2,954	1,621	145	-	-	2,896,088	
	400 "	2,828,152	707,155	196,578	44,082	7,065	2,293	1,231	-	-	3,786,556	
	500 "	2,479,149	955,802	274,725	84,354	21,134	3,767	510	376	-	3,819,817	
	600 "	1,611,766	866,166	266,963	100,910	21,587	4,647	501	-	376	2,872,916	
	700 "	937,041	672,263	234,315	94,339	17,137	3,536	1,243	179	-	1,960,053	
	800 "	544,372	520,584	201,079	70,351	15,260	3,417	178	14	-	1,355,255	
	900 "	321,798	348,588	145,146	53,293	10,625	3,068	869	300	-	883,687	
	計	13,618,595	5,352,556	1,770,647	566,174	117,000	26,284	5,712	1,007	579	21,458,554	
介護医療分	100万円以下	8,844	819	279	51	-	-	-	-	-	9,993	
	200 "	44,161	5,443	1,271	71	51	-	9	-	-	51,006	
	300 "	68,098	13,684	3,122	504	107	32	5	-	-	85,553	
	400 "	82,052	22,196	6,203	1,357	226	42	23	-	-	112,098	
	500 "	71,976	30,518	8,649	2,677	697	108	20	15	-	114,659	
	600 "	48,174	27,874	8,662	3,332	684	170	20	-	3	88,918	
	700 "	28,272	21,467	7,656	3,094	520	87	48	1	-	61,144	
	800 "	16,997	16,779	6,629	2,247	502	107	7	-	-	43,266	
	900 "	9,959	11,393	4,822	1,759	360	111	31	12	-	28,448	
	計	401,132	170,890	57,328	18,353	3,800	792	189	33	10	652,526	

第17表 給与階級別の諸控除(合計)(続)

その2 扶養人員別の社会保険料及び生命保険料控除

(年末調整を行った1年を通じて勤務した給与所得者)

給与階級		扶養人員										
		0人	1人	2人	3人	4人	5人	6人	7人	8人以上	合計	
生命保険料控除	100万円以下	59,014	5,832	1,068	336	-	-	-	-	-	-	66,250
	200 "	353,861	31,511	12,212	1,067	-	-	-	-	-	-	398,651
	300 "	648,561	77,794	24,889	5,665	376	568	145	-	-	-	757,998
	400 "	955,469	171,454	53,491	13,428	847	1,645	123	-	-	-	1,196,457
	500 "	905,575	250,180	78,713	19,013	5,027	129	496	-	-	-	1,259,133
	600 "	665,945	276,023	92,007	33,936	6,911	2,566	-	376	-	-	1,077,764
	700 "	423,310	232,321	91,626	35,900	7,256	396	816	179	-	-	791,804
	800 "	258,495	198,336	80,575	28,671	5,886	2,284	-	-	-	-	574,247
	900 "	154,642	143,734	67,949	26,564	5,748	2,503	621	145	-	-	401,906
	1,000 "	98,969	107,719	43,752	20,958	5,610	492	356	138	146	-	278,140
	1,500 "	218,939	179,375	99,888	29,606	6,594	1,521	537	233	-	-	536,693
	2,000 "	49,937	25,470	13,603	2,180	154	316	-	-	-	-	91,660
		計	4,792,717	1,699,749	659,773	217,324	44,409	12,420	3,094	1,071	146	-
個人年金控除	100万円以下	2,527	231	53	10	-	-	-	-	-	-	2,822
	200 "	14,845	1,269	514	44	-	-	-	-	-	-	16,671
	300 "	27,179	3,314	1,026	258	19	24	6	-	-	-	31,826
	400 "	39,890	7,439	2,306	565	34	68	6	-	-	-	50,308
	500 "	38,504	10,603	3,356	853	227	5	20	-	-	-	53,568
	600 "	28,956	11,933	3,946	1,481	275	120	-	8	-	-	46,718
	700 "	18,654	10,098	4,018	1,613	313	20	16	5	-	-	34,736
	800 "	11,565	8,873	3,567	1,302	257	98	-	-	-	-	25,663
	900 "	7,039	6,491	3,057	1,240	275	115	27	7	-	-	18,250
	1,000 "	4,443	4,929	1,982	916	262	24	18	5	7	-	12,587
	1,500 "	10,037	8,255	4,568	1,371	308	71	17	12	-	-	24,640
	2,000 "	2,311	1,081	624	102	6	16	-	-	-	-	4,140
		計	205,950	74,514	29,017	9,756	1,977	561	110	36	7	-

第17表 給与階級別の諸控除(男)

その1 総括表

(年末調整を行った1年を通じて勤務した給与所得者)

区分 給与階級	給与所得者数	給与額	税額	控除対象配偶者数										
				控除対象配偶者数 ①	うち一般控除対象配偶者数				うち老人控除対象配偶者数					
					一般	障害者	同居特別障害者	非同居特別障害者	一般	障害者	同居特別障害者	非同居特別障害者		
													人	人
納税者	100万円以下	-	-	-	-	-	-	-	-	-	-	-	-	-
	200 "	878,450	1,441,383	14,516	104,096	86,420	-	-	-	17,676	-	-	-	-
	300 "	2,602,014	6,667,676	94,777	551,181	505,383	4,843	-	493	39,998	450	14	-	-
	400 "	4,425,494	15,636,868	269,029	965,812	913,400	7,177	5,488	400	37,367	1,412	-	568	-
	500 "	4,484,035	20,093,561	403,271	1,246,540	1,212,484	12,627	2,662	-	15,905	1,403	1,459	-	-
	600 "	3,382,402	18,555,638	457,672	1,162,074	1,135,656	10,188	4,004	389	10,627	442	768	-	-
	700 "	2,360,167	15,272,497	438,798	991,830	973,051	5,606	3,501	219	8,725	-	728	-	-
	800 "	1,761,687	13,159,669	486,664	816,053	803,923	5,918	1,539	-	4,296	-	377	-	-
	900 "	1,232,510	10,440,043	498,957	626,802	620,821	2,329	1,999	-	1,420	219	14	-	-
	1,000 "	802,543	7,606,767	444,933	434,513	428,493	3,168	727	122	2,003	-	-	-	-
	1,500 "	1,555,632	18,352,661	1,624,687	514,462	506,531	3,713	2,915	-	1,303	-	-	-	-
	2,000 "	287,716	4,890,842	746,110	-	-	-	-	-	-	-	-	-	-
	計	23,772,650	132,117,604	5,479,415	7,413,363	7,186,162	55,569	22,835	1,623	139,320	3,926	3,360	568	-
非納税者	100万円以下	613,649	479,769	-	106,973	86,848	1,386	1,106	634	16,061	332	606	-	-
	200 "	482,907	655,395	-	257,847	204,203	4,872	2,315	-	43,890	1,520	947	100	-
	300 "	228,899	574,790	-	123,181	109,248	4,536	5,651	415	2,531	144	656	-	-
	400 "	277,966	990,965	-	131,256	125,967	1,077	2,000	-	2,212	-	-	-	-
	500 "	467,828	2,119,727	-	223,107	220,515	1,297	100	568	-	-	627	-	-
	600 "	428,591	2,351,437	-	253,471	251,280	749	1,002	427	13	-	-	-	-
	700 "	232,382	1,492,765	-	159,469	156,064	2,432	421	-	552	-	-	-	-
	800 "	62,136	456,977	-	46,786	46,011	129	468	-	178	-	-	-	-
	900 "	10,767	90,694	-	7,840	7,840	-	-	-	-	-	-	-	-
	1,000 "	2,029	19,066	-	1,300	1,300	-	-	-	-	-	-	-	-
	1,500 "	178	1,955	-	-	-	-	-	-	-	-	-	-	-
	2,000 "	-	-	-	-	-	-	-	-	-	-	-	-	-
	計	2,807,332	9,233,539	-	1,311,230	1,209,276	16,478	13,063	2,044	65,437	1,996	2,836	100	-
合計	100万円以下	613,649	479,769	-	106,973	86,848	1,386	1,106	634	16,061	332	606	-	-
	200 "	1,361,357	2,096,778	14,516	361,943	290,623	4,872	2,315	-	61,566	1,520	947	100	-
	300 "	2,830,913	7,242,466	94,777	674,362	614,631	9,379	5,651	908	42,529	594	670	-	-
	400 "	4,703,460	16,627,833	269,029	1,097,068	1,039,367	8,254	7,488	400	39,579	1,412	-	568	-
	500 "	4,951,863	22,213,289	403,271	1,469,647	1,432,999	13,924	2,762	568	15,905	1,403	2,086	-	-
	600 "	3,810,993	20,907,075	457,672	1,415,545	1,386,936	10,937	5,006	816	10,640	442	768	-	-
	700 "	2,592,549	16,765,262	438,798	1,151,299	1,129,115	8,038	3,922	219	9,277	-	728	-	-
	800 "	1,823,823	13,616,645	486,664	862,839	849,934	6,047	2,007	-	4,474	-	377	-	-
	900 "	1,243,277	10,530,737	498,957	634,642	628,661	2,329	1,999	-	1,420	219	14	-	-
	1,000 "	804,572	7,625,832	444,933	435,813	429,793	3,168	727	122	2,003	-	-	-	-
	1,500 "	1,555,810	18,354,615	1,624,687	514,462	506,531	3,713	2,915	-	1,303	-	-	-	-
	2,000 "	287,716	4,890,842	746,110	-	-	-	-	-	-	-	-	-	-
	計	26,579,982	141,351,144	5,479,415	8,724,593	8,395,438	72,047	35,898	3,667	204,757	5,922	6,196	668	-

第17表 給与階級別の諸控除(男)(続)

その1 総括表

(年末調整を行った1年を通じて勤務した給与所得者)

区 分 給与階級		控 除 対 象 扶 養 親 族 数					計 ①+②	親 族 障 害 者					
		控除対象 扶養親族数 ②	うち一般の 控除対象 扶養親族数	うち特定 扶養親族数	うち老人扶養親族数			障害者	特 別 障 害 者				
					同居老親等	その他			障 害 者	同 居	非同居	うち 扶養親族	
人	人	人	人	人	人	人	人	人	人	人	人	人	
納 税 者	100万円以下	-	-	-	-	-	-	-	-	-	-	-	-
	200 "	13,332	7,590	-	2,983	2,759	117,428	-	-	-	-	-	-
	300 "	241,281	158,797	7,848	63,140	11,496	792,462	10,430	5,137	495	481	506	13
	400 "	775,730	481,281	85,540	173,912	34,997	1,741,542	29,636	21,047	16,998	11,510	4,160	3,192
	500 "	1,204,090	777,335	182,617	196,162	47,976	2,450,630	49,109	35,079	24,845	20,724	5,285	5,285
	600 "	1,165,971	720,523	228,065	172,150	45,233	2,328,045	43,332	32,702	34,534	29,762	4,131	3,742
	700 "	1,001,683	585,196	242,445	129,122	44,920	1,993,513	37,396	31,790	26,087	21,858	6,724	6,505
	800 "	824,103	466,803	227,229	92,909	37,162	1,640,156	27,452	21,534	16,039	14,123	2,436	2,436
	900 "	625,523	343,754	189,025	62,331	30,413	1,252,325	19,302	16,754	14,174	12,161	5,260	5,260
	1,000 "	438,397	236,547	140,815	36,932	24,103	872,910	15,389	12,221	9,478	8,751	3,131	3,009
	1,500 "	919,282	486,509	322,467	57,616	52,690	1,433,744	27,201	23,488	22,291	19,376	3,757	3,757
	2,000 "	164,564	94,547	55,046	8,916	6,055	164,564	3,598	3,598	3,176	3,176	178	178
	計	7,373,956	4,358,882	1,681,097	996,173	337,804	14,787,319	262,845	203,350	168,117	141,922	35,568	33,377
非 納 税 者	100万円以下	40,788	23,651	4,057	11,555	1,525	147,761	3,549	1,831	4,425	2,713	919	285
	200 "	152,988	82,751	18,449	43,858	7,930	410,835	17,755	11,363	9,166	5,904	830	730
	300 "	294,585	153,793	48,507	74,977	17,308	417,766	22,098	17,418	22,412	16,105	6,900	6,485
	400 "	234,799	116,613	48,893	57,459	11,834	366,055	18,100	17,023	21,727	19,727	2,619	2,619
	500 "	226,886	151,239	37,452	26,364	11,831	449,993	10,789	9,492	13,278	12,551	1,892	1,324
	600 "	221,036	163,235	32,440	15,407	9,954	474,507	7,309	6,560	8,153	7,151	3,610	3,183
	700 "	111,861	84,550	17,795	4,330	5,186	271,330	5,985	3,553	3,865	3,444	122	122
	800 "	39,990	23,461	11,083	3,927	1,519	86,776	1,517	1,388	3,032	2,564	178	178
	900 "	16,826	8,331	6,599	1,025	871	24,666	456	456	124	124	-	-
	1,000 "	5,339	3,356	1,372	599	12	6,639	145	145	256	256	-	-
	1,500 "	535	-	178	-	357	535	178	178	178	178	-	-
	2,000 "	-	-	-	-	-	-	-	-	-	-	-	-
	計	1,345,633	810,980	226,825	239,501	68,327	2,656,863	87,881	69,407	86,616	70,717	17,070	14,926
合 計	100万円以下	40,788	23,651	4,057	11,555	1,525	147,761	3,549	1,831	4,425	2,713	919	285
	200 "	166,320	90,341	18,449	46,841	10,689	528,263	17,755	11,363	9,166	5,904	830	730
	300 "	535,866	312,590	56,355	138,117	28,804	1,210,228	32,528	22,555	22,907	16,586	7,406	6,498
	400 "	1,010,529	597,894	134,433	231,371	46,831	2,107,597	47,736	38,070	38,725	31,237	6,779	5,811
	500 "	1,430,976	928,574	220,069	222,526	59,807	2,900,623	59,898	44,571	38,123	33,275	7,177	6,609
	600 "	1,387,007	883,758	260,505	187,557	55,187	2,802,552	50,641	39,262	42,687	36,913	7,741	6,925
	700 "	1,113,544	669,746	260,240	133,452	50,106	2,264,843	43,381	35,343	29,952	25,302	6,846	6,627
	800 "	864,093	490,264	238,312	96,836	38,681	1,726,932	28,969	22,922	19,071	16,687	2,614	2,614
	900 "	642,349	352,085	195,624	63,356	31,284	1,276,991	19,758	17,210	14,298	12,285	5,260	5,260
	1,000 "	443,736	239,903	142,187	37,531	24,115	879,549	15,534	12,366	9,734	9,007	3,131	3,009
	1,500 "	919,817	486,509	322,645	57,616	53,047	1,434,279	27,379	23,666	22,469	19,554	3,757	3,757
	2,000 "	164,564	94,547	55,046	8,916	6,055	164,564	3,598	3,598	3,176	3,176	178	178
	計	8,719,589	5,169,862	1,907,922	1,235,674	406,131	17,444,182	350,726	272,757	254,733	212,639	52,638	48,303

その1 総括表

(年末調整を行った1年を通じて勤務した給与と所得者)

区分 給与階級	本人控除				配偶者特別控除		社会保険料控除		小規模企業 共済等掛金控除		
	特別 障害者	障害者	寡夫	勤 学 生	人員	金額	人員	金額	人員	金額	
	人	人	人	人	人	百万円	人	百万円	人	百万円	
納 税 者	100万円以下	-	-	-	-	-	-	-	-	-	-
	200 "	4,543	33,262	1,338	-	11,505	3,702	623,475	132,473	5,510	476
	300 "	13,089	38,493	12,080	-	76,279	25,520	2,425,710	884,960	33,020	5,807
	400 "	20,586	35,547	31,918	-	154,002	49,862	4,282,072	2,183,766	78,742	13,674
	500 "	11,130	29,605	32,093	-	190,803	62,094	4,351,702	2,874,538	132,409	22,917
	600 "	13,845	15,242	19,368	-	167,535	55,339	3,280,471	2,655,451	134,882	23,859
	700 "	6,500	12,081	9,844	-	124,985	40,146	2,294,808	2,223,166	142,542	22,579
	800 "	4,072	8,583	-	-	107,727	35,814	1,722,723	1,896,405	143,951	30,988
	900 "	2,424	5,636	-	-	80,855	26,872	1,205,634	1,467,194	119,160	20,041
	1,000 "	1,029	3,277	-	-	48,549	16,543	784,098	1,019,975	98,257	20,245
	1,500 "	4,726	6,627	-	-	93,400	23,092	1,525,307	2,182,249	213,259	52,878
	2,000 "	972	953	-	-	-	-	279,035	439,256	49,053	18,290
	計	82,916	189,306	106,641	-	1,055,640	338,984	22,775,035	17,959,433	1,150,785	231,754
非 納 税 者	100万円以下	4,008	14,009	1,411	43,267	7,177	2,671	112,684	11,416	4,612	2,145
	200 "	12,736	37,958	2,612	12,716	19,239	6,846	335,216	68,682	10,342	3,325
	300 "	6,454	6,003	6,650	-	19,685	6,578	219,639	84,884	13,375	6,445
	400 "	915	3,554	3,304	-	14,718	4,783	273,491	146,714	8,506	2,613
	500 "	2,465	2,907	3,522	-	32,947	11,253	461,343	305,020	15,407	2,988
	600 "	1,915	2,220	854	-	29,703	9,837	423,780	340,053	18,980	2,564
	700 "	-	965	1,152	-	18,707	6,435	231,272	215,832	13,469	1,983
	800 "	224	191	-	-	3,985	1,417	62,014	65,186	7,385	5,920
	900 "	-	-	-	-	281	79	10,767	13,524	3,213	1,355
	1,000 "	-	-	-	-	14	5	2,029	2,384	715	601
	1,500 "	-	-	-	-	178	68	178	315	178	26
	2,000 "	-	-	-	-	-	-	-	-	-	-
	計	28,717	67,807	19,505	55,983	146,634	49,972	2,132,413	1,254,009	96,182	29,965
合 計	100万円以下	4,008	14,009	1,411	43,267	7,177	2,671	112,684	11,416	4,612	2,145
	200 "	17,279	71,220	3,950	12,716	30,744	10,548	958,691	201,154	15,852	3,801
	300 "	19,543	44,496	18,730	-	95,964	32,098	2,645,349	969,844	46,395	12,253
	400 "	21,501	39,101	35,222	-	168,720	54,646	4,555,563	2,330,480	87,248	16,288
	500 "	13,595	32,512	35,615	-	223,750	73,347	4,813,045	3,179,558	147,816	25,904
	600 "	15,760	17,462	20,222	-	197,238	65,176	3,704,251	2,995,504	153,862	26,423
	700 "	6,500	13,046	10,996	-	143,692	46,580	2,526,080	2,438,998	156,011	24,562
	800 "	4,296	8,774	-	-	111,712	37,231	1,784,737	1,961,591	151,336	36,908
	900 "	2,424	5,636	-	-	81,136	26,951	1,216,401	1,480,718	122,373	21,397
	1,000 "	1,029	3,277	-	-	48,563	16,548	786,127	1,022,359	98,972	20,846
	1,500 "	4,726	6,627	-	-	93,578	23,160	1,525,485	2,182,564	213,437	52,903
	2,000 "	972	953	-	-	-	-	279,035	439,256	49,053	18,290
	計	111,633	257,113	126,146	55,983	1,202,274	388,955	24,907,448	19,213,442	1,246,967	261,720

第17表 給与階級別の諸控除(男)(続)

その1 総括表

(年末調整を行った1年を通じて勤務した給与所得者)

区分 給与階級		生命保険料控除		内 生保一般分		内 介護医療分		内 個人年金分		地震保険料控除		住宅借入金等特別控除	
		人員	金額	人員	金額	人員	金額	人員	金額	人員	金額	人員	金額
		人	百万円	人	百万円	人	百万円	人	百万円	人	百万円	人	百万円
納 税 者	100万円以下	-	-	-	-	-	-	-	-	-	-	-	-
	200 "	361,043	19,581	342,271	12,740	192,259	5,588	31,627	1,296	94,726	1,865	449	9
	300 "	1,572,383	90,785	1,497,395	55,892	916,082	27,297	191,936	7,925	339,158	6,109	6,414	171
	400 "	3,070,668	189,061	2,932,384	109,821	1,950,348	57,912	537,564	22,334	605,738	10,361	30,576	1,188
	500 "	3,519,637	229,100	3,377,821	129,992	2,358,744	71,300	699,412	29,403	777,172	12,185	100,468	5,993
	600 "	2,898,242	201,246	2,799,951	113,149	1,962,234	60,956	677,296	29,057	802,130	12,360	177,834	16,641
	700 "	2,134,004	156,148	2,081,832	87,368	1,477,617	46,288	563,551	24,512	721,829	11,197	248,249	32,330
	800 "	1,631,282	124,070	1,596,773	68,458	1,148,986	36,782	464,172	20,749	674,034	11,041	277,597	48,405
	900 "	1,150,704	89,018	1,130,412	49,171	794,997	25,653	348,180	15,758	511,378	8,613	224,959	45,975
	1,000 "	752,184	59,112	737,075	32,337	517,448	16,625	248,732	11,257	358,620	6,091	158,303	34,214
	1,500 "	1,448,479	115,832	1,423,159	63,632	979,275	31,958	499,284	22,890	701,256	12,373	255,760	59,877
	2,000 "	242,655	19,207	237,796	10,718	153,361	5,196	82,792	3,743	128,550	2,451	42,217	10,977
	計	18,781,281	1,293,160	18,156,869	733,276	12,451,351	385,553	4,344,546	188,923	5,714,591	94,646	1,522,826	255,778
	非 納 税 者	100万円以下	107,668	5,855	101,172	3,759	58,788	1,716	9,281	395	35,233	684	3,849
200 "		273,717	16,103	261,459	10,469	142,898	4,425	30,230	1,246	111,109	2,136	7,426	1,505
300 "		175,789	11,102	169,591	6,958	95,456	3,124	26,582	1,117	82,627	1,485	41,781	4,353
400 "		254,777	17,690	250,227	10,401	170,004	5,289	49,749	2,158	142,018	2,102	204,741	27,519
500 "		443,165	31,801	436,803	18,215	327,624	10,295	82,934	3,558	292,198	4,045	449,810	71,902
600 "		406,866	29,394	396,522	16,518	292,817	9,264	89,729	3,857	290,894	4,043	424,457	81,419
700 "		226,462	16,966	224,682	9,613	169,110	5,312	50,344	2,229	153,877	2,291	232,382	52,693
800 "		60,948	4,551	60,029	2,606	44,664	1,431	12,520	558	45,675	760	61,495	16,971
900 "		10,754	914	10,754	491	6,806	250	4,437	200	7,545	138	10,767	3,392
1,000 "		2,029	155	2,029	96	559	22	884	37	923	21	2,029	838
1,500 "		-	-	-	-	-	-	-	-	-	-	178	51
2,000 "		-	-	-	-	-	-	-	-	-	-	-	-
計		1,962,175	134,528	1,913,268	79,125	1,308,726	41,127	356,690	15,355	1,162,099	17,704	1,438,915	261,402
合 計		100万円以下	107,668	5,855	101,172	3,759	58,788	1,716	9,281	395	35,233	684	3,849
	200 "	634,760	35,684	603,730	23,209	335,157	10,013	61,857	2,542	205,835	4,001	7,875	1,513
	300 "	1,748,172	101,887	1,666,986	62,850	1,011,538	30,421	218,518	9,042	421,785	7,594	48,195	4,523
	400 "	3,325,445	206,750	3,182,611	120,221	2,120,352	63,201	587,313	24,493	747,756	12,463	235,317	28,707
	500 "	3,962,802	260,900	3,814,624	148,207	2,686,368	81,595	782,346	32,961	1,069,370	16,230	550,278	77,895
	600 "	3,305,108	230,640	3,196,473	129,666	2,255,051	70,219	767,025	32,914	1,093,024	16,403	602,291	98,061
	700 "	2,360,466	173,114	2,306,514	96,980	1,646,727	51,599	613,895	26,741	875,706	13,488	480,631	85,022
	800 "	1,692,230	128,620	1,656,802	71,063	1,193,650	38,213	476,692	21,307	719,709	11,801	339,092	65,376
	900 "	1,161,458	89,931	1,141,166	49,662	801,803	25,903	352,617	15,958	518,923	8,751	235,726	49,367
	1,000 "	754,213	59,267	739,104	32,433	518,007	16,647	249,616	11,293	359,543	6,112	160,332	35,051
	1,500 "	1,448,479	115,832	1,423,159	63,632	979,275	31,958	499,284	22,890	701,256	12,373	255,938	59,927
	2,000 "	242,655	19,207	237,796	10,718	153,361	5,196	82,792	3,743	128,550	2,451	42,217	10,977
	計	20,743,456	1,427,688	20,070,137	812,401	13,760,077	426,680	4,701,236	204,278	6,876,690	112,350	2,961,741	517,181

その2 扶養人員別の社会保険料及び生命保険料控除

(年末調整を行った1年を通じて勤務した給与所得者)

給与階級		扶養人員													
		0人	1人	2人	3人	4人	5人	6人	7人	8人以上	合計				
社会 保 険 料 控 除	控 除 額	100万円以下	人	人	人	人	人	人	人	人	人	人	人	人	人
		200 "	76,956	24,839	9,403	852	634	-	-	-	-	-	-	-	112,684
		300 "	673,064	216,984	55,871	9,053	3,574	145	-	-	-	-	-	-	958,691
		400 "	1,816,894	611,525	163,768	41,650	8,317	3,195	-	-	-	-	-	-	2,645,349
		500 "	3,082,857	1,048,727	317,576	86,014	12,547	5,906	1,453	-	-	483	-	-	4,555,563
		600 "	2,865,690	1,313,328	441,245	152,107	35,187	4,602	510	376	-	-	-	-	4,813,045
		700 "	1,869,611	1,209,996	416,605	155,746	42,146	8,352	501	554	740	-	-	-	3,704,251
		800 "	1,082,742	916,575	336,302	153,487	26,723	7,193	2,701	357	-	-	-	-	2,526,080
		900 "	675,839	698,606	278,309	103,793	22,793	4,848	521	28	-	-	-	-	1,784,737
		1,000 "	412,610	494,862	204,347	82,044	17,248	3,448	998	844	-	-	-	-	1,216,401
		1,500 "	242,985	323,218	142,719	61,518	12,221	2,260	620	249	337	-	-	-	786,127
		2,000 "	628,738	516,639	269,002	88,003	17,702	4,484	659	246	12	-	-	-	1,525,485
		計	165,134	73,886	34,350	4,379	970	316	-	-	-	-	-	-	279,035
		計	13,593,120	7,449,185	2,669,497	938,646	200,062	44,749	7,963	2,654	1,572	24,907,448			
		社会 保 険 料 控 除	控 除 額	100万円以下	百万円	百万円	百万円	百万円	百万円	百万円	百万円	百万円	百万円	百万円	百万円
200 "	6,752			3,087	1,332	137	108	-	-	-	-	-	-	-	11,416
300 "	140,560			45,342	12,593	1,953	706	1	-	-	-	-	-	-	201,154
400 "	674,641			220,012	55,432	15,776	2,762	1,221	-	-	-	-	-	-	969,844
500 "	1,590,212			537,046	149,434	43,329	6,574	2,767	708	-	-	409	-	-	2,330,480
600 "	1,874,862			888,690	291,149	99,557	21,747	3,046	375	132	-	-	-	-	3,179,558
700 "	1,512,071			985,322	332,155	123,427	34,290	6,800	414	411	614	-	-	-	2,995,504
800 "	1,047,873			900,597	323,386	132,822	24,888	6,951	2,284	197	-	-	-	-	2,438,998
900 "	739,870			776,949	310,532	107,133	21,542	5,089	440	35	-	-	-	-	1,961,591
1,000 "	496,596			608,990	254,809	95,730	18,520	4,065	1,006	1,002	-	-	-	-	1,480,718
1,500 "	313,763			424,710	185,888	79,194	14,699	2,634	840	333	299	-	-	-	1,022,359
2,000 "	901,091			744,268	386,043	121,033	22,558	6,684	518	351	18	-	-	-	2,182,564
計	256,483			119,671	54,780	6,811	986	525	-	-	-	-	-	-	439,256
計	9,554,774			6,254,684	2,357,534	826,902	169,379	39,783	6,584	2,461	1,340	19,213,442			
生 命 保 険 料 控 除	控 除 額			100万円以下	人	人	人	人	人	人	人	人	人	人	人
		200 "	62,784	32,891	9,288	1,603	1,102	-	-	-	-	-	-	-	107,668
		300 "	371,184	211,893	47,537	3,342	804	-	-	-	-	-	-	-	634,760
		400 "	1,082,623	502,781	126,213	29,748	4,910	1,897	-	-	-	-	-	-	1,748,172
		500 "	2,066,221	897,863	272,453	69,923	12,093	5,178	1,231	-	483	-	-	-	3,325,445
		600 "	2,201,163	1,185,540	398,972	141,205	30,770	4,266	510	376	-	-	-	-	3,962,802
		700 "	1,585,508	1,137,118	386,156	147,915	39,465	7,693	501	376	376	-	-	-	3,305,108
		800 "	968,715	883,260	328,639	145,506	25,705	6,626	1,658	357	-	-	-	-	2,360,466
		900 "	604,603	686,852	269,672	103,581	22,501	4,472	521	28	-	-	-	-	1,692,230
		1,000 "	376,403	480,036	202,867	80,209	16,894	3,448	998	603	-	-	-	-	1,161,458
		1,500 "	225,876	311,992	140,010	61,214	11,833	2,082	620	249	337	-	-	-	754,213
		2,000 "	576,623	502,261	262,295	85,300	17,257	3,948	550	233	12	-	-	-	1,448,479
		計	139,559	67,122	31,104	3,584	970	316	-	-	-	-	-	-	242,655
		計	10,261,262	6,899,609	2,475,206	873,130	184,304	39,926	6,589	2,222	1,208	20,743,456			
		生 命 保 険 料 控 除	控 除 額	100万円以下	百万円	百万円	百万円	百万円	百万円	百万円	百万円	百万円	百万円	百万円	百万円
200 "	3,228			1,903	593	92	40	-	-	-	-	-	-	-	5,855
300 "	20,166			12,427	2,871	163	57	-	-	-	-	-	-	-	35,684
400 "	61,754			30,235	7,624	1,851	308	115	-	-	-	-	-	-	101,887
500 "	125,046			58,262	17,640	4,605	756	340	83	-	19	-	-	-	206,750
600 "	140,600			81,972	26,684	9,099	2,179	273	60	34	-	-	-	-	260,900
700 "	107,063			82,006	27,539	10,771	2,567	601	44	26	22	-	-	-	230,640
800 "	68,689			66,332	24,860	10,796	1,898	390	135	15	-	-	-	-	173,114
900 "	44,723			52,989	20,806	7,897	1,765	408	31	1	-	-	-	-	128,620
1,000 "	27,987			37,488	16,212	6,353	1,392	366	84	49	-	-	-	-	89,931
1,500 "	17,188			25,033	11,075	4,795	946	139	50	22	19	-	-	-	59,267
2,000 "	44,628			40,881	21,589	6,850	1,461	334	66	23	1	-	-	-	115,832
計	10,874			5,392	2,553	302	48	38	-	-	-	-	-	-	19,207
計	671,945			494,921	180,045	63,572	13,416	3,004	553	171	61	1,427,688			

第17表 給与階級別の諸控除(男)(続)

その2 扶養人員別の社会保険料及び生命保険料控除

(年末調整を行った1年を通じて勤務した給与所得者)

扶養人員		0人	1人	2人	3人	4人	5人	6人	7人	8人以上	合計
給与階級											
生命保険料控除	100万円以下	人	人	人	人	人	人	人	人	人	人
	200 "	57,829	31,528	9,110	1,603	1,102	-	-	-	-	101,172
	300 "	351,714	203,787	44,228	3,342	659	-	-	-	-	603,730
	400 "	1,023,057	487,128	120,513	29,481	4,910	1,897	-	-	-	1,666,986
	500 "	1,958,175	870,683	267,037	67,731	12,093	5,178	1,231	-	483	3,182,611
	600 "	2,088,614	1,161,339	389,772	138,977	30,770	4,266	510	376	-	3,814,624
	700 "	1,512,949	1,113,806	376,791	145,454	38,540	7,693	488	376	376	3,196,473
	800 "	934,883	868,485	325,027	144,193	25,285	6,626	1,658	357	-	2,306,514
	900 "	583,698	678,196	265,193	102,193	22,501	4,472	521	28	-	1,656,802
	1,000 "	364,969	474,423	200,659	79,686	16,757	3,448	621	603	-	1,141,166
	1,500 "	218,948	307,232	138,467	59,681	11,488	2,082	620	249	337	739,104
	2,000 "	562,357	496,310	258,035	84,579	17,257	3,826	550	233	12	1,423,159
	計	135,871	66,199	30,978	3,462	970	316	-	-	-	237,796
	計	9,793,064	6,759,116	2,425,810	860,382	182,332	39,804	6,199	2,222	1,208	20,070,137
一般控除	100万円以下	百万円	百万円	百万円	百万円	百万円	百万円	百万円	百万円	百万円	百万円
	200 "	2,000	1,309	346	64	40	-	-	-	-	3,759
	300 "	13,023	8,176	1,849	134	26	-	-	-	-	23,209
	400 "	37,301	19,028	5,002	1,233	217	69	-	-	-	62,850
	500 "	70,674	35,013	10,912	2,818	496	235	55	-	19	120,221
	600 "	77,528	47,063	16,207	5,859	1,321	189	20	19	-	148,207
	700 "	58,481	46,791	16,092	6,262	1,630	349	24	19	19	129,666
	800 "	37,599	37,307	14,245	6,346	1,119	283	73	10	-	96,980
	900 "	24,155	29,422	11,686	4,526	1,034	215	24	1	-	71,063
	1,000 "	15,371	20,832	8,933	3,532	787	150	26	30	-	49,662
	1,500 "	9,294	13,603	6,201	2,688	503	101	26	11	6	32,433
	2,000 "	24,892	22,181	11,702	3,849	800	169	26	12	1	63,632
	計	6,074	3,040	1,408	146	37	13	-	-	-	10,718
	計	376,391	283,764	104,585	37,459	8,008	1,772	275	101	44	812,401
生命保険料控除	100万円以下	人	人	人	人	人	人	人	人	人	人
	200 "	35,142	17,032	6,178	436	-	-	-	-	-	58,788
	300 "	194,423	116,536	22,800	594	804	-	-	-	-	335,157
	400 "	633,552	297,957	64,111	12,411	2,171	1,336	-	-	-	1,011,538
	500 "	1,338,502	573,551	157,130	40,580	7,065	2,293	1,231	-	-	2,120,352
	600 "	1,495,416	842,648	245,099	79,151	20,116	3,052	510	376	-	2,686,368
	700 "	1,084,690	798,574	246,579	98,519	21,383	4,429	501	-	376	2,255,051
	800 "	670,615	640,689	221,582	92,487	16,396	3,536	1,243	179	-	1,646,727
	900 "	417,126	500,882	188,291	68,482	15,260	3,417	178	14	-	1,193,650
	1,000 "	254,176	339,250	141,056	52,459	10,625	3,068	869	300	-	801,803
	1,500 "	152,366	223,023	94,194	40,148	6,928	755	264	138	191	518,007
	2,000 "	369,987	353,891	183,044	56,668	12,437	2,686	550	-	12	979,275
	計	88,352	42,884	19,402	2,266	141	316	-	-	-	153,361
	計	6,734,347	4,746,917	1,589,466	544,201	113,326	24,888	5,346	1,007	579	13,760,077
医療控除	100万円以下	百万円	百万円	百万円	百万円	百万円	百万円	百万円	百万円	百万円	百万円
	200 "	965	520	214	17	-	-	-	-	-	1,716
	300 "	5,602	3,635	726	20	30	-	-	-	-	10,013
	400 "	18,469	9,394	2,031	426	80	21	-	-	-	30,421
	500 "	38,633	18,067	4,945	1,266	226	42	23	-	-	63,201
	600 "	43,504	27,009	7,781	2,526	659	79	20	15	-	81,595
	700 "	32,393	25,672	8,030	3,260	681	161	20	-	3	70,219
	800 "	20,218	20,435	7,268	3,036	507	87	48	1	-	51,599
	900 "	13,067	16,129	6,210	2,191	502	107	7	-	-	38,213
	1,000 "	7,869	11,110	4,674	1,735	360	111	31	12	-	25,903
	1,500 "	4,709	7,188	3,188	1,313	217	14	6	5	6	16,647
	2,000 "	12,050	11,595	5,947	1,828	414	101	22	-	-	31,958
	計	2,971	1,462	667	79	5	13	-	-	-	5,196
	計	200,450	152,216	51,681	17,697	3,682	736	176	33	10	426,680

その2 扶養人員別の社会保険料及び生命保険料控除

(年末調整を行った1年を通じて勤務した給与所得者)

給与階級		扶養人員										
		0人	1人	2人	3人	4人	5人	6人	7人	8人以上	合計	
生命 保 険 料 控 除 人 員	100万円以下	人 6,375	人 1,922	人 648	人 336	人 -	人 -	人 -	人 -	人 -	人 -	人 9,281
	200 "	37,873	16,175	7,587	222	-	-	-	-	-	-	61,857
	300 "	151,779	45,483	15,863	4,449	376	568	-	-	-	-	218,518
	400 "	398,486	128,142	45,238	12,832	847	1,645	123	-	-	-	587,313
	500 "	490,404	200,289	68,230	17,771	5,027	129	496	-	-	-	782,346
	600 "	398,573	240,891	86,455	31,471	6,911	2,348	-	376	-	-	767,025
	700 "	268,223	217,092	84,795	35,547	6,847	396	816	179	-	-	613,895
	800 "	182,047	183,767	74,416	28,292	5,886	2,284	-	-	-	-	476,692
	900 "	115,050	138,054	64,531	25,965	5,748	2,503	621	145	-	-	352,617
	1,000 "	77,260	102,976	42,275	20,582	5,391	492	356	138	146	-	249,616
	1,500 "	188,701	175,219	97,249	29,408	6,416	1,521	537	233	-	-	499,284
	2,000 "	43,902	23,826	12,612	1,982	154	316	-	-	-	-	82,792
	計	2,358,673	1,473,836	599,899	208,857	43,603	12,202	2,949	1,071	146	146	4,701,236
	個 人 年 金 分 額	100万円以下	百万円 278	百万円 75	百万円 32	百万円 10	百万円 -	百万円 -	百万円 -	百万円 -	百万円 -	百万円 -
200 "		1,575	650	307	10	-	-	-	-	-	-	2,542
300 "		6,204	1,942	644	208	19	24	-	-	-	-	9,042
400 "		16,363	5,529	1,950	542	34	68	6	-	-	-	24,493
500 "		20,540	8,452	2,926	791	227	5	20	-	-	-	32,961
600 "		17,117	10,340	3,697	1,366	275	111	-	8	-	-	32,914
700 "		11,691	9,415	3,703	1,596	296	20	16	5	-	-	26,741
800 "		8,138	8,233	3,297	1,283	257	98	-	-	-	-	21,307
900 "		5,194	6,225	2,905	1,210	275	115	27	7	-	-	15,958
1,000 "		3,463	4,706	1,917	901	251	24	18	5	7	-	11,293
1,500 "		8,616	8,066	4,446	1,363	299	71	17	12	-	-	22,890
2,000 "		2,031	1,020	575	94	6	16	-	-	-	-	3,743
計		101,210	64,653	26,400	9,374	1,940	553	104	36	7	7	204,278

第17表 給与階級別の諸控除(女)

その1 総括表

(年末調整を行った1年を通じて勤務した給与所得者)

区分 給与階級		給与所得者数	給与額 百万円	税額 百万円	控除対象配偶者数									
					控除対象配偶者数 ①	うち一般控除対象配偶者数				うち老人控除対象配偶者数				
						一般	障害者	同居特別障害者	非同居特別障害者	一般	障害者	同居特別障害者	非同居特別障害者	
		人	百万円	百万円	人	人	人	人	人	人	人	人	人	人
納税者	100万円以下	-	-	-	-	-	-	-	-	-	-	-	-	-
	200 "	3,091,721	4,720,526	43,840	19,543	18,304	178	-	-	1,061	-	-	-	-
	300 "	3,849,675	9,649,910	148,368	59,128	53,519	1,095	-	493	3,665	356	-	-	-
	400 "	3,295,093	11,457,387	213,503	59,240	50,971	2,791	510	892	3,188	553	335	-	-
	500 "	2,064,182	9,191,818	204,165	36,721	30,311	3,283	130	123	2,316	192	366	-	-
	600 "	1,082,605	5,914,430	168,432	21,984	18,814	1,618	384	-	13	384	771	-	-
	700 "	550,404	3,557,583	124,941	13,461	10,475	1,233	879	-	874	-	-	-	-
	800 "	285,703	2,125,540	100,546	8,174	6,830	179	531	122	169	-	145	198	-
	900 "	145,432	1,232,119	74,175	4,810	3,508	-	409	-	715	178	-	-	-
	1,000 "	87,112	824,861	60,668	2,445	2,247	-	-	-	198	-	-	-	-
	1,500 "	138,187	1,627,412	160,857	3,525	3,149	376	-	-	-	-	-	-	-
	2,000 "	31,702	541,267	86,054	-	-	-	-	-	-	-	-	-	-
計	14,621,816	50,842,854	1,385,549	229,031	198,128	10,753	2,843	1,630	12,199	1,663	1,617	198	-	
非納税者	100万円以下	2,555,429	2,125,047	-	33,179	26,496	2,883	931	-	2,202	-	667	-	
	200 "	1,218,053	1,437,185	-	52,792	37,507	2,312	2,360	-	9,000	954	659	-	
	300 "	202,442	495,212	-	18,002	11,257	1,402	1,274	-	2,440	-	1,629	-	
	400 "	106,057	366,453	-	3,860	2,624	179	406	-	-	-	651	-	
	500 "	69,566	312,898	-	2,986	2,809	-	-	-	177	-	-	-	
	600 "	29,947	163,113	-	1,332	1,332	-	-	-	-	-	-	-	
	700 "	10,640	68,285	-	1,160	1,160	-	-	-	-	-	-	-	
	800 "	3,692	26,674	-	203	203	-	-	-	-	-	-	-	
	900 "	210	1,699	-	198	-	-	-	-	198	-	-	-	
	1,000 "	-	-	-	-	-	-	-	-	-	-	-	-	
	1,500 "	-	-	-	-	-	-	-	-	-	-	-	-	
	2,000 "	-	-	-	-	-	-	-	-	-	-	-	-	
計	4,196,036	4,996,566	-	113,712	83,388	6,776	4,971	-	14,017	954	3,606	-		
合計	100万円以下	2,555,429	2,125,047	-	33,179	26,496	2,883	931	-	2,202	-	667	-	
	200 "	4,309,774	6,157,711	43,840	72,335	55,811	2,490	2,360	-	10,061	954	659	-	
	300 "	4,052,117	10,145,122	148,368	77,130	64,776	2,497	1,274	493	6,105	356	1,629	-	
	400 "	3,401,150	11,823,840	213,503	63,100	53,595	2,970	916	892	3,188	553	986	-	
	500 "	2,133,748	9,504,716	204,165	39,707	33,120	3,283	130	123	2,493	192	366	-	
	600 "	1,112,552	6,077,544	168,432	23,316	20,146	1,618	384	-	13	384	771	-	
	700 "	561,044	3,625,868	124,941	14,621	11,635	1,233	879	-	874	-	-	-	
	800 "	289,395	2,152,214	100,546	8,377	7,033	179	531	122	169	-	145	198	
	900 "	145,642	1,233,817	74,175	5,008	3,508	-	409	-	913	178	-	-	
	1,000 "	87,112	824,861	60,668	2,445	2,247	-	-	-	198	-	-	-	
	1,500 "	138,187	1,627,412	160,857	3,525	3,149	376	-	-	-	-	-	-	
	2,000 "	31,702	541,267	86,054	-	-	-	-	-	-	-	-	-	
計	18,817,852	55,839,420	1,385,549	342,743	281,516	17,529	7,814	1,630	26,216	2,617	5,223	198		

その1 総括表

(年末調整を行った1年を通じて勤務した給与所得者)

区分 給与階級		控除対象扶養親族数					計 ①+②	親族障害者					
		控除対象 扶養親族数 ②	うち一般の 控除対象 扶養親族数	うち特定 扶養親族数	うち老人扶養親族数			障害者	特別障害者				
					同居老親等	その他			同居	うち 扶養親族	非同居	うち 扶養親族	
		人	人	人	人	人	人	人	人	人	人	人	人
納 税 者	100万円以下	-	-	-	-	-	-	-	-	-	-	-	-
	200 "	16,657	14,300	1,015	332	1,010	36,200	178	-	-	-	-	-
	300 "	173,681	121,955	15,580	26,806	9,340	232,809	4,930	3,479	-	-	1,033	540
	400 "	270,463	153,121	53,591	52,976	10,775	329,703	10,917	7,573	2,600	1,755	2,751	1,859
	500 "	261,325	130,476	58,170	53,032	19,647	298,046	12,926	9,451	5,104	4,608	1,839	1,716
	600 "	152,857	71,296	29,241	41,318	11,002	174,841	8,016	6,014	5,875	4,720	2,603	2,603
	700 "	89,145	38,182	20,558	21,560	8,845	102,606	7,306	6,073	2,973	2,094	1,695	1,695
	800 "	62,551	26,180	13,515	16,442	6,414	70,725	2,597	2,418	3,397	2,721	619	299
	900 "	25,764	11,016	4,671	7,338	2,739	30,574	799	621	1,426	1,017	25	25
	1,000 "	20,729	6,963	3,649	5,645	4,472	23,174	751	751	402	402	481	481
	1,500 "	26,032	6,895	6,945	5,766	6,426	29,557	1,126	750	661	661	178	178
	2,000 "	8,764	3,786	1,389	1,959	1,630	8,764	697	697	-	-	145	145
		計	1,107,968	584,170	208,324	233,174	82,300	1,336,999	50,243	37,827	22,438	17,978	11,369
非 納 税 者	100万円以下	41,466	23,299	8,544	6,199	3,424	74,645	7,647	4,764	2,401	803	6,972	6,972
	200 "	215,222	135,383	40,161	30,405	9,273	268,014	16,101	12,835	12,172	9,153	2,057	2,057
	300 "	217,633	112,239	55,736	35,824	13,834	235,635	21,909	20,507	14,573	11,670	640	640
	400 "	73,355	29,863	30,593	9,178	3,721	77,215	5,416	5,237	7,953	6,896	519	519
	500 "	26,406	10,766	8,801	5,395	1,444	29,392	1,207	1,207	1,774	1,774	-	-
	600 "	15,013	7,653	2,096	4,097	1,167	16,345	2,722	2,722	468	468	-	-
	700 "	17,601	3,399	6,959	6,879	364	18,761	122	122	-	-	-	-
	800 "	4,713	2,144	1,147	1,038	384	4,916	-	-	356	356	-	-
	900 "	223	-	-	223	-	421	12	12	12	12	-	-
	1,000 "	-	-	-	-	-	-	-	-	-	-	-	-
	1,500 "	-	-	-	-	-	-	-	-	-	-	-	-
	2,000 "	-	-	-	-	-	-	-	-	-	-	-	-
		計	611,632	324,746	154,037	99,238	33,611	725,344	55,136	47,406	39,709	31,132	10,188
合 計	100万円以下	41,466	23,299	8,544	6,199	3,424	74,645	7,647	4,764	2,401	803	6,972	6,972
	200 "	231,879	149,683	41,176	30,737	10,283	304,214	16,279	12,835	12,172	9,153	2,057	2,057
	300 "	391,314	234,194	71,316	62,630	23,174	468,444	26,839	23,986	14,573	11,670	1,673	1,180
	400 "	343,818	182,984	84,184	62,154	14,496	406,918	16,333	12,810	10,553	8,651	3,270	2,378
	500 "	287,731	141,242	66,971	58,427	21,091	327,438	14,133	10,658	6,878	6,382	1,839	1,716
	600 "	167,870	78,949	31,337	45,415	12,169	191,186	10,738	8,736	6,343	5,188	2,603	2,603
	700 "	106,746	41,581	27,517	28,439	9,209	121,367	7,428	6,195	2,973	2,094	1,695	1,695
	800 "	67,264	28,324	14,662	17,480	6,798	75,641	2,597	2,418	3,753	3,077	619	299
	900 "	25,987	11,016	4,671	7,561	2,739	30,995	811	633	1,438	1,029	25	25
	1,000 "	20,729	6,963	3,649	5,645	4,472	23,174	751	751	402	402	481	481
	1,500 "	26,032	6,895	6,945	5,766	6,426	29,557	1,126	750	661	661	178	178
	2,000 "	8,764	3,786	1,389	1,959	1,630	8,764	697	697	-	-	145	145
		計	1,719,600	908,916	362,361	332,412	115,911	2,062,343	105,379	85,233	62,147	49,110	21,557

第17表 給与階級別の諸控除(女)(続)

その1 総括表

(年末調整を行った1年を通じて勤務した給与所得者)

区分 給与階級		本人控除					配偶者特別控除		社会保険料控除		小規模企業 共済等掛金控除	
		特別 障害者	障害者	寡婦	特別 寡婦	勤学 学生	人員	金額	人員	金額	人員	金額
		人	人	人	人	人	人	百万円	人	百万円	人	百万円
納 税 者	100万円以下	-	-	-	-	-	-	-	-	-	-	-
	200 "	2,157	16,833	46,502	29,485	-	13,042	4,847	2,348,332	427,416	19,282	2,651
	300 "	8,441	22,108	68,385	109,757	-	36,208	13,315	3,636,591	1,322,636	73,281	19,986
	400 "	7,045	13,144	50,153	108,557	-	29,567	11,112	3,171,894	1,603,568	101,504	23,402
	500 "	6,603	9,349	23,870	82,507	-	18,985	6,843	1,995,122	1,281,827	96,605	21,313
	600 "	2,297	3,025	15,657	33,117	-	7,412	2,648	1,048,123	836,040	71,265	19,146
	700 "	1,382	2,466	6,898	16,657	-	3,635	1,377	528,701	494,837	45,718	10,676
	800 "	537	779	9,794	-	-	1,419	494	270,879	285,005	27,272	6,852
	900 "	-	540	5,644	-	-	807	266	142,299	161,771	15,913	5,033
	1,000 "	13	-	2,503	-	-	198	75	81,074	95,881	10,701	3,635
	1,500 "	26	675	3,312	-	-	773	251	132,467	176,948	17,595	6,398
	2,000 "	-	-	1,448	-	-	-	-	31,163	46,445	3,908	2,212
	計	28,501	68,919	234,166	380,080	-	112,046	41,229	13,386,645	6,732,373	483,044	121,303
非 納 税 者	100万円以下	9,372	16,997	35,412	25,826	46,587	15,675	5,823	658,485	19,232	11,414	2,378
	200 "	11,819	28,926	70,597	115,142	7,545	13,450	5,040	830,758	95,187	14,859	3,973
	300 "	1,446	4,632	14,617	66,425	-	745	264	194,243	72,592	6,356	3,752
	400 "	937	923	2,995	22,288	-	1,437	449	104,960	53,831	3,680	312
	500 "	409	169	329	8,457	-	1,010	384	66,537	43,673	2,521	278
	600 "	-	135	962	5,218	-	829	315	28,846	22,784	2,287	852
	700 "	-	-	617	1,092	-	-	-	10,640	9,403	1,541	239
	800 "	-	-	916	-	-	-	-	3,692	4,004	281	29
	900 "	-	-	-	-	-	-	-	210	249	-	-
	1,000 "	-	-	-	-	-	-	-	-	-	-	-
	1,500 "	-	-	-	-	-	-	-	-	-	-	-
	2,000 "	-	-	-	-	-	-	-	-	-	-	-
	計	23,983	51,782	126,445	244,448	54,132	33,146	12,275	1,898,371	320,954	42,939	11,813
合 計	100万円以下	9,372	16,997	35,412	25,826	46,587	15,675	5,823	658,485	19,232	11,414	2,378
	200 "	13,976	45,759	117,099	144,627	7,545	26,492	9,887	3,179,090	522,602	34,141	6,624
	300 "	9,887	26,740	83,002	176,182	-	36,953	13,580	3,830,834	1,395,227	79,637	23,738
	400 "	7,982	14,067	53,148	130,845	-	31,004	11,561	3,276,854	1,657,399	105,184	23,715
	500 "	7,012	9,518	24,199	90,964	-	19,995	7,227	2,061,659	1,325,500	99,126	21,591
	600 "	2,297	3,160	16,619	38,335	-	8,241	2,963	1,076,969	858,824	73,552	19,998
	700 "	1,382	2,466	7,515	17,749	-	3,635	1,377	539,341	504,239	47,259	10,915
	800 "	537	779	10,710	-	-	1,419	494	274,571	289,009	27,553	6,880
	900 "	-	540	5,644	-	-	807	266	142,509	162,019	15,913	5,033
	1,000 "	13	-	2,503	-	-	198	75	81,074	95,881	10,701	3,635
	1,500 "	26	675	3,312	-	-	773	251	132,467	176,948	17,595	6,398
	2,000 "	-	-	1,448	-	-	-	-	31,163	46,445	3,908	2,212
	計	52,484	120,701	360,611	624,528	54,132	145,192	53,504	15,285,016	7,053,326	525,983	133,116

その1 総括表

(年末調整を行った1年を通じて勤務した給与所得者)

給与階級	区分	生命保険料控除								地震保険料控除		住宅借入金等特別控除	
		内 生保一般分		内 介護医療分		内 個人年金分		人員	金額	人員	金額	人員	金額
		人員	金額	人員	金額	人員	金額						
		人	百万円	人	百万円	人	百万円	人	百万円	人	百万円	人	百万円
納税者	100万円以下	-	-	-	-	-	-	-	-	-	-	-	-
	200 "	1,789,916	100,684	1,690,346	61,225	1,040,476	29,814	239,270	9,984	105,086	1,647	1,640	14
	300 "	2,783,023	167,152	2,613,306	95,008	1,768,520	51,626	505,074	21,352	187,463	2,845	10,245	249
	400 "	2,476,892	155,170	2,318,953	84,620	1,595,361	46,749	583,914	24,747	196,821	2,425	28,411	1,217
	500 "	1,656,784	110,070	1,564,165	59,624	1,087,349	31,652	458,076	19,800	203,722	2,652	36,140	2,361
	600 "	907,889	64,591	858,603	34,117	596,548	18,028	301,114	13,369	144,089	1,967	45,214	4,282
	700 "	478,612	35,118	455,724	18,580	304,940	9,306	173,344	7,786	100,049	1,337	34,231	4,341
	800 "	250,828	18,844	240,197	9,869	159,294	4,998	96,560	4,310	51,255	680	23,502	3,471
	900 "	127,748	9,715	120,353	5,093	81,674	2,540	49,091	2,283	31,869	402	12,983	2,072
	1,000 "	72,819	5,426	69,211	2,937	43,816	1,268	28,524	1,294	15,860	247	6,627	1,219
	1,500 "	110,357	7,968	106,346	4,446	62,905	1,922	37,409	1,749	35,917	509	12,533	2,738
	2,000 "	21,180	1,696	20,526	882	12,936	450	8,868	398	5,440	107	2,055	474
	計	10,676,048	676,436	10,057,730	376,401	6,753,819	198,353	2,481,244	107,072	1,077,571	14,817	213,581	22,439
非納税者	100万円以下	524,564	28,430	491,885	17,812	291,985	8,277	56,969	2,426	25,821	340	2,472	287
	200 "	644,320	37,896	614,623	22,766	387,476	11,178	97,524	4,145	64,110	1,056	17,846	1,005
	300 "	166,928	11,148	161,343	6,298	116,030	3,506	34,406	1,433	37,394	546	53,194	4,743
	400 "	97,929	6,844	95,875	3,695	70,843	2,148	25,230	1,069	26,891	395	77,334	8,864
	500 "	64,536	4,625	62,752	2,470	46,100	1,412	18,711	806	24,146	273	65,939	9,764
	600 "	28,599	2,182	27,632	1,118	21,317	670	9,625	435	14,910	241	29,652	5,295
	700 "	10,627	888	10,466	462	8,386	239	4,565	209	7,399	115	10,013	2,075
	800 "	3,692	238	3,358	140	2,311	55	995	46	1,711	18	3,692	916
	900 "	210	25	210	10	210	5	198	10	210	3	210	66
	1,000 "	-	-	-	-	-	-	-	-	-	-	-	-
	1,500 "	-	-	-	-	-	-	-	-	-	-	-	-
	2,000 "	-	-	-	-	-	-	-	-	-	-	-	-
	計	1,541,405	92,277	1,468,144	54,771	944,658	27,492	248,223	10,579	202,592	2,986	260,352	33,016
合計	100万円以下	524,564	28,430	491,885	17,812	291,985	8,277	56,969	2,426	25,821	340	2,472	287
	200 "	2,434,236	138,580	2,304,969	83,991	1,427,952	40,993	336,794	14,129	169,196	2,703	19,486	1,019
	300 "	2,949,951	178,300	2,774,649	101,306	1,884,550	55,132	539,480	22,785	224,857	3,392	63,439	4,992
	400 "	2,574,821	162,014	2,414,828	88,315	1,666,204	48,897	609,144	25,816	223,712	2,820	105,745	10,081
	500 "	1,721,320	114,695	1,626,917	62,094	1,133,449	33,064	476,787	20,606	227,868	2,925	102,079	12,126
	600 "	936,488	66,773	886,235	35,235	617,865	18,699	310,739	13,804	158,999	2,208	74,866	9,577
	700 "	489,239	36,007	466,190	19,043	313,326	9,545	177,909	7,995	107,448	1,452	44,244	6,417
	800 "	254,520	19,083	243,555	10,009	161,605	5,054	97,555	4,356	52,966	698	27,194	4,388
	900 "	127,958	9,740	120,563	5,103	81,884	2,545	49,289	2,292	32,079	404	13,193	2,139
	1,000 "	72,819	5,426	69,211	2,937	43,816	1,268	28,524	1,294	15,860	247	6,627	1,219
	1,500 "	110,357	7,968	106,346	4,446	62,905	1,922	37,409	1,749	35,917	509	12,533	2,738
	2,000 "	21,180	1,696	20,526	882	12,936	450	8,868	398	5,440	107	2,055	474
	計	12,217,453	768,712	11,525,874	431,172	7,698,477	225,845	2,729,467	117,651	1,280,163	17,804	473,933	55,455

第17表 給与階級別の諸控除(女)(続)

その2 扶養人員別の社会保険料及び生命保険料控除

(年末調整を行った1年を通じて勤務した給与所得者)

給与階級		扶養人員									
		0人	1人	2人	3人	4人	5人	6人	7人	8人以上	合計
社 会 保 険 料 控 除	100万円以下	634,542	19,558	3,813	572	-	-	-	-	-	658,485
	200 "	2,981,130	146,520	41,450	7,442	1,409	468	671	-	-	3,179,090
	300 "	3,490,158	261,286	64,655	10,628	2,732	1,230	145	-	-	3,830,834
	400 "	2,970,137	233,008	63,022	9,282	653	752	-	-	-	3,276,854
	500 "	1,819,319	180,992	49,591	8,694	1,942	1,121	-	-	-	2,061,659
	600 "	933,567	106,347	31,107	5,513	204	218	13	-	-	1,076,969
	700 "	460,344	53,632	20,875	3,122	741	-	-	-	627	539,341
	800 "	223,646	32,780	16,353	1,792	-	-	-	-	-	274,571
	900 "	119,875	15,423	6,045	1,166	-	-	-	-	-	142,509
	1,000 "	64,834	12,414	3,464	225	123	14	-	-	-	81,074
	1,500 "	111,942	13,228	6,257	684	178	178	-	-	-	132,467
	2,000 "	24,670	4,434	1,848	211	-	-	-	-	-	31,163
	計	13,834,164	1,079,622	308,480	49,331	7,982	3,981	829	-	627	15,285,016
料 控 除 額	100万円以下	17,259	1,400	485	88	-	-	-	-	-	19,232
	200 "	481,003	30,546	9,534	1,162	183	3	172	-	-	522,602
	300 "	1,272,332	93,956	23,773	3,888	889	337	53	-	-	1,395,227
	400 "	1,504,194	118,019	29,702	4,765	351	369	-	-	-	1,657,399
	500 "	1,163,317	120,580	33,632	5,780	1,439	752	-	-	-	1,325,500
	600 "	742,261	87,743	23,722	4,744	168	174	11	-	-	858,824
	700 "	430,929	52,180	18,028	2,317	680	-	-	-	106	504,239
	800 "	232,073	36,606	18,519	1,811	-	-	-	-	-	289,009
	900 "	135,389	18,079	7,811	742	-	-	-	-	-	162,019
	1,000 "	75,429	15,625	4,348	284	179	15	-	-	-	95,881
	1,500 "	149,383	17,231	8,866	969	253	246	-	-	-	176,948
	2,000 "	36,515	6,873	2,759	297	-	-	-	-	-	46,445
	計	6,240,084	598,838	181,177	26,847	4,142	1,896	236	-	106	7,053,326
生 命 保 険 料 控 除	100万円以下	503,119	16,625	3,973	847	-	-	-	-	-	524,564
	200 "	2,292,970	110,731	27,797	1,986	531	-	221	-	-	2,434,236
	300 "	2,678,365	213,978	51,055	5,008	1,115	285	145	-	-	2,949,951
	400 "	2,309,456	200,370	57,487	6,968	540	-	-	-	-	2,574,821
	500 "	1,503,164	163,979	43,389	8,293	1,374	1,121	-	-	-	1,721,320
	600 "	804,408	97,975	28,800	4,870	204	218	13	-	-	936,488
	700 "	417,319	48,330	19,087	3,135	741	-	-	-	627	489,239
	800 "	204,344	30,986	16,988	2,202	-	-	-	-	-	254,520
	900 "	105,804	15,176	5,812	1,166	-	-	-	-	-	127,958
	1,000 "	58,035	11,087	2,740	601	342	14	-	-	-	72,819
	1,500 "	94,235	9,946	5,136	684	178	178	-	-	-	110,357
	2,000 "	16,476	2,843	1,650	211	-	-	-	-	-	21,180
	計	10,987,695	922,026	263,914	35,971	5,025	1,816	379	-	627	12,217,453
料 控 除 額	100万円以下	27,167	975	220	69	-	-	-	-	-	28,430
	200 "	130,324	6,276	1,768	151	44	-	18	-	-	138,580
	300 "	161,195	13,368	3,318	323	59	26	11	-	-	178,300
	400 "	144,418	13,409	3,777	407	2	-	-	-	-	162,014
	500 "	99,044	11,907	3,040	531	96	77	-	-	-	114,695
	600 "	56,721	7,611	2,006	398	11	26	1	-	-	66,773
	700 "	30,611	3,615	1,489	202	66	-	-	-	24	36,007
	800 "	15,112	2,481	1,329	161	-	-	-	-	-	19,083
	900 "	7,924	1,183	535	97	-	-	-	-	-	9,740
	1,000 "	4,225	871	241	57	32	-	-	-	-	5,426
	1,500 "	6,641	802	434	55	21	14	-	-	-	7,968
	2,000 "	1,327	191	157	21	-	-	-	-	-	1,696
	計	684,710	62,689	18,313	2,472	332	143	29	-	24	768,712

その2 扶養人員別の社会保険料及び生命保険料控除

(年末調整を行った1年を通じて勤務した給与所得者)

扶養人員		0人	1人	2人	3人	4人	5人	6人	7人	8人以上	合計
生命保険料控除	給与階級										
	100万円以下	472,109	15,424	3,505	847	-	-	-	-	-	491,885
	200 "	2,168,722	106,712	26,797	1,986	531	-	221	-	-	2,304,969
	300 "	2,516,184	203,522	49,064	4,886	708	285	-	-	-	2,774,649
	400 "	2,157,923	193,306	56,091	6,968	540	-	-	-	-	2,414,828
	500 "	1,414,437	159,167	42,703	8,115	1,374	1,121	-	-	-	1,626,917
	600 "	756,836	95,848	28,246	4,870	204	218	13	-	-	886,235
	700 "	396,197	46,742	18,774	3,109	741	-	-	-	627	466,190
	800 "	195,727	29,875	15,751	2,202	-	-	-	-	-	243,555
	900 "	98,874	14,711	5,812	1,166	-	-	-	-	-	120,563
	1,000 "	54,995	10,519	2,740	601	342	14	-	-	-	69,211
	1,500 "	90,954	9,946	4,406	684	178	178	-	-	-	106,346
2,000 "	15,835	2,843	1,637	211	-	-	-	-	-	20,526	
計	10,338,793	888,615	255,526	35,645	4,618	1,816	234	-	627	11,525,874	
(生命保険一般分額)	100万円以下	17,116	520	141	35	-	-	-	-	-	17,812
	200 "	79,000	3,858	1,035	66	22	-	10	-	-	83,991
	300 "	91,397	7,788	1,880	195	32	14	-	-	-	101,306
	400 "	78,350	7,490	2,180	293	2	-	-	-	-	88,315
	500 "	53,517	6,384	1,762	325	58	48	-	-	-	62,094
	600 "	29,901	3,954	1,148	212	8	11	1	-	-	35,235
	700 "	16,094	1,950	810	128	37	-	-	-	24	19,043
	800 "	8,001	1,246	671	91	-	-	-	-	-	10,009
	900 "	4,151	655	254	43	-	-	-	-	-	5,103
	1,000 "	2,341	444	109	27	15	-	-	-	-	2,937
	1,500 "	3,758	450	195	27	9	7	-	-	-	4,446
	2,000 "	723	78	72	9	-	-	-	-	-	882
計	384,349	34,817	10,258	1,451	184	81	10	-	24	431,172	
生命保険料控除	100万円以下	278,797	10,129	2,212	847	-	-	-	-	-	291,985
	200 "	1,343,512	64,030	18,096	1,562	531	-	221	-	-	1,427,952
	300 "	1,704,850	141,355	34,566	2,566	783	285	145	-	-	1,884,550
	400 "	1,489,650	133,604	39,448	3,502	-	-	-	-	-	1,666,204
	500 "	983,733	113,154	29,626	5,203	1,018	715	-	-	-	1,133,449
	600 "	527,076	67,592	20,384	2,391	204	218	-	-	-	617,865
	700 "	266,426	31,574	12,733	1,852	741	-	-	-	-	313,326
	800 "	127,246	19,702	12,788	1,869	-	-	-	-	-	161,605
	900 "	67,622	9,338	4,090	834	-	-	-	-	-	81,884
	1,000 "	33,399	7,629	1,981	588	219	-	-	-	-	43,816
	1,500 "	52,425	5,682	3,881	561	178	178	-	-	-	62,905
	2,000 "	9,512	1,850	1,376	198	-	-	-	-	-	12,936
計	6,884,248	605,639	181,181	21,973	3,674	1,396	366	-	-	7,698,477	
(介護医療分額)	100万円以下	7,879	299	65	34	-	-	-	-	-	8,277
	200 "	38,559	1,808	545	51	21	-	9	-	-	40,993
	300 "	49,629	4,291	1,091	78	27	11	5	-	-	55,132
	400 "	43,419	4,129	1,258	91	-	-	-	-	-	48,897
	500 "	28,472	3,509	867	151	37	29	-	-	-	33,064
	600 "	15,781	2,202	631	73	3	9	-	-	-	18,699
	700 "	8,054	1,031	388	59	13	-	-	-	-	9,545
	800 "	3,930	650	419	56	-	-	-	-	-	5,054
	900 "	2,090	283	148	24	-	-	-	-	-	2,545
	1,000 "	959	220	66	15	9	-	-	-	-	1,268
	1,500 "	1,563	200	124	21	7	7	-	-	-	1,922
	2,000 "	348	53	44	4	-	-	-	-	-	450
計	200,682	18,674	5,647	655	118	56	14	-	-	225,845	

第17表 給与階級別の諸控除(女)(続)

その2 扶養人員別の社会保険料及び生命保険料控除

(年末調整を行った1年を通じて勤務した給与所得者)

給与階級		扶養人員										
		0人	1人	2人	3人	4人	5人	6人	7人	8人以上	合計	
生命 保 険 料 控 除 人 員	100万円以下	52,639	3,910	420	-	-	-	-	-	-	-	56,969
	200 "	315,988	15,336	4,625	845	-	-	-	-	-	-	336,794
	300 "	496,782	32,311	9,026	1,216	-	-	145	-	-	-	539,480
	400 "	556,983	43,312	8,253	596	-	-	-	-	-	-	609,144
	500 "	415,171	49,891	10,483	1,242	-	-	-	-	-	-	476,787
	600 "	267,372	35,132	5,552	2,465	-	218	-	-	-	-	310,739
	700 "	155,087	15,229	6,831	353	409	-	-	-	-	-	177,909
	800 "	76,448	14,569	6,159	379	-	-	-	-	-	-	97,555
	900 "	39,592	5,680	3,418	599	-	-	-	-	-	-	49,289
	1,000 "	21,709	4,743	1,477	376	219	-	-	-	-	-	28,524
	1,500 "	30,238	4,156	2,639	198	178	-	-	-	-	-	37,409
	2,000 "	6,035	1,644	991	198	-	-	-	-	-	-	8,868
	計	2,434,044	225,913	59,874	8,467	806	218	145	-	-	-	2,729,467
個 人 年 金 分 額 控 除	100万円以下	2,249	156	21	-	-	-	-	-	-	-	2,426
	200 "	13,270	618	207	34	-	-	-	-	-	-	14,129
	300 "	20,975	1,372	382	50	-	-	6	-	-	-	22,785
	400 "	23,527	1,910	356	23	-	-	-	-	-	-	25,816
	500 "	17,964	2,150	430	62	-	-	-	-	-	-	20,606
	600 "	11,839	1,593	249	115	-	9	-	-	-	-	13,804
	700 "	6,963	683	314	18	16	-	-	-	-	-	7,995
	800 "	3,427	640	270	19	-	-	-	-	-	-	4,356
	900 "	1,845	265	152	30	-	-	-	-	-	-	2,292
	1,000 "	980	223	65	15	11	-	-	-	-	-	1,294
	1,500 "	1,421	189	123	8	9	-	-	-	-	-	1,749
	2,000 "	280	62	48	8	-	-	-	-	-	-	398
	計	104,740	9,861	2,617	382	36	9	6	-	-	-	117,651

第18表 給与階級別の扶養人員別表

その1 配偶者控除のある納税者

(年末調整を行った1年を通じて勤務した給与所得者)

扶養人員		0人	1人	2人	3人	4人	5人	6人	7人	8人以上	合計
給与階級											
給 与 所 得 者 数	100万円以下	人	人	人	人	人	人	人	人	人	人
	200 "	-	-	-	-	-	-	-	-	-	-
	300 "	-	121,805	1,834	-	-	-	-	-	-	123,639
	400 "	-	527,102	80,325	2,882	-	-	-	-	-	610,309
	500 "	-	760,159	209,671	52,141	3,081	-	-	-	-	1,025,052
	600 "	-	861,235	287,849	107,605	23,745	2,827	-	-	-	1,283,261
	700 "	-	778,555	261,688	108,302	29,937	5,199	377	-	-	1,184,058
	800 "	-	634,960	222,218	119,854	19,056	6,334	2,512	357	-	1,005,291
	900 "	-	519,096	195,477	88,377	16,672	4,370	221	14	-	824,227
	1,000 "	-	388,935	154,152	69,941	14,277	2,642	857	808	-	631,612
	1,500 "	-	263,733	107,934	51,797	10,331	2,068	620	138	337	436,958
2,000 "	-	293,301	139,375	66,573	14,743	3,625	137	221	12	517,987	
計	-	5,148,881	1,660,523	667,472	131,842	27,065	4,724	1,538	349	7,642,394	
給 与 額	100万円以下	百万円	百万円	百万円	百万円	百万円	百万円	百万円	百万円	百万円	百万円
	200 "	-	-	-	-	-	-	-	-	-	-
	300 "	-	215,453	2,948	-	-	-	-	-	-	218,402
	400 "	-	1,341,435	220,380	8,216	-	-	-	-	-	1,570,031
	500 "	-	2,684,307	745,961	191,015	11,673	-	-	-	-	3,632,956
	600 "	-	3,877,559	1,294,229	485,792	107,613	13,298	-	-	-	5,778,492
	700 "	-	4,273,964	1,443,677	596,516	164,040	28,991	2,195	-	-	6,509,383
	800 "	-	4,125,188	1,441,348	775,198	122,722	40,551	16,592	2,351	-	6,523,950
	900 "	-	3,884,477	1,461,329	659,836	125,150	32,565	1,590	106	-	6,165,054
	1,000 "	-	3,297,398	1,305,399	593,303	121,225	22,718	7,085	7,018	-	5,354,146
	1,500 "	-	2,498,881	1,022,313	491,725	98,598	19,554	5,823	1,325	3,174	4,141,393
2,000 "	-	3,196,988	1,517,673	723,429	161,620	39,711	1,500	2,498	129	5,643,548	
計	-	29,395,650	10,455,258	4,525,031	912,642	197,388	34,785	13,298	3,303	45,537,355	
税 額	100万円以下	百万円	百万円	百万円	百万円	百万円	百万円	百万円	百万円	百万円	百万円
	200 "	-	-	-	-	-	-	-	-	-	-
	300 "	-	839	2	-	-	-	-	-	-	842
	400 "	-	11,987	941	31	-	-	-	-	-	12,958
	500 "	-	37,371	5,710	710	36	-	-	-	-	43,828
	600 "	-	68,258	15,771	3,810	568	47	-	-	-	88,455
	700 "	-	95,108	23,250	7,011	1,375	138	5	-	-	126,888
	800 "	-	113,462	30,597	11,351	1,304	356	106	7	-	157,184
	900 "	-	137,453	40,922	13,892	1,951	372	8	0	-	194,598
	1,000 "	-	155,183	50,820	17,399	2,891	370	71	96	-	226,830
	1,500 "	-	148,266	52,157	19,894	2,887	472	103	19	27	223,825
2,000 "	-	247,165	104,739	41,631	7,979	1,711	51	16	0	403,293	
計	-	1,015,092	324,911	115,730	18,991	3,466	344	139	28	1,478,701	

第18表 給与階級別の扶養人員別表(続)

その2 配偶者控除のない納税者

(年末調整を行った1年を通じて勤務した給与所得者)

扶養人員		0人	1人	2人	3人	4人	5人	6人	7人	8人以上	合計
給与階級		人	人	人	人	人	人	人	人	人	人
給 与 所 得 者 数	100万円以下	-	-	-	-	-	-	-	-	-	-
	200 "	3,818,831	27,237	464	-	-	-	-	-	-	3,846,532
	300 "	5,537,019	280,317	23,504	540	-	-	-	-	-	5,841,380
	400 "	6,102,747	469,571	115,998	7,219	-	-	-	-	-	6,695,535
	500 "	4,605,767	468,848	162,310	25,359	2,658	14	-	-	-	5,264,956
	600 "	2,752,003	362,795	137,395	24,134	4,420	202	-	-	-	3,280,949
	700 "	1,534,261	236,357	110,433	21,975	1,988	266	-	-	-	1,905,280
	800 "	915,214	196,628	90,767	14,994	4,782	478	300	-	-	1,223,163
	900 "	543,956	128,524	58,695	12,446	1,936	486	129	158	-	746,330
	1,000 "	319,685	78,889	41,282	10,668	1,967	206	-	-	-	452,697
	1,500 "	764,897	244,073	138,890	23,214	3,137	1,061	535	25	-	1,175,832
	2,000 "	196,430	80,103	36,887	4,712	970	316	-	-	-	319,418
	計	27,090,810	2,573,342	916,625	145,261	21,858	3,029	964	183	-	30,752,072
給 与 額	100万円以下	-	-	-	-	-	-	-	-	-	-
	200 "	5,893,778	48,904	825	-	-	-	-	-	-	5,943,507
	300 "	13,952,782	729,316	63,935	1,522	-	-	-	-	-	14,747,555
	400 "	21,365,795	1,654,376	414,733	26,395	-	-	-	-	-	23,461,299
	500 "	20,542,552	2,108,544	728,530	115,425	11,770	66	-	-	-	23,506,888
	600 "	15,057,499	1,989,095	755,301	133,235	24,488	1,068	-	-	-	17,960,686
	700 "	9,905,969	1,529,237	714,305	142,071	12,714	1,835	-	-	-	12,306,130
	800 "	6,823,979	1,462,527	680,015	112,511	35,315	3,617	2,191	-	-	9,120,155
	900 "	4,604,061	1,089,122	496,916	105,086	16,316	4,082	1,128	1,305	-	6,318,015
	1,000 "	3,026,283	751,381	391,400	100,692	18,599	1,879	-	-	-	4,290,234
	1,500 "	9,267,010	3,011,367	1,716,321	283,131	37,848	13,923	6,569	357	-	14,336,525
	2,000 "	3,334,665	1,366,161	627,883	81,738	16,917	4,744	-	-	-	5,432,109
	計	113,774,373	15,740,029	6,590,163	1,101,806	173,968	31,214	9,887	1,662	-	137,423,103
税 額	100万円以下	-	-	-	-	-	-	-	-	-	-
	200 "	57,341	172	1	-	-	-	-	-	-	57,514
	300 "	225,371	4,581	235	1	-	-	-	-	-	230,188
	400 "	418,237	18,100	2,294	72	-	-	-	-	-	438,704
	500 "	479,015	31,835	7,360	734	35	0	-	-	-	518,981
	600 "	447,816	39,327	10,573	1,326	172	2	-	-	-	499,216
	700 "	352,367	39,335	12,843	1,886	113	10	-	-	-	406,555
	800 "	323,724	48,926	17,227	2,157	527	40	10	-	-	392,612
	900 "	275,868	50,244	16,841	2,948	327	57	8	10	-	346,302
	1,000 "	214,464	43,608	19,026	4,046	582	50	-	-	-	281,776
	1,500 "	942,835	276,702	139,370	20,211	2,089	863	154	26	-	1,382,250
	2,000 "	531,498	201,357	85,903	10,887	2,080	440	-	-	-	832,164
	計	4,268,537	754,188	311,672	44,269	5,927	1,462	172	36	-	5,386,263

その3 配偶者控除のある非納税者

(年末調整を行った1年を通じて勤務した給与所得者)

扶養人員 給与階級		0人	1人	2人	3人	4人	5人	6人	7人	8人以上	合計
		人	人	人	人	人	人	人	人	人	人
給 与 所 得 者 数	100万円以下	-	119,869	15,998	3,183	1,102	-	-	-	-	140,152
	200 "	-	228,825	66,812	11,377	3,157	468	-	-	-	310,639
	300 "	-	25,288	66,164	39,626	7,066	3,039	-	-	-	141,183
	400 "	-	64,058	27,436	24,140	10,470	7,076	1,453	-	483	135,116
	500 "	-	157,655	34,581	22,665	7,918	2,388	510	376	-	226,093
	600 "	-	179,338	36,916	25,240	8,964	3,105	124	376	740	254,803
	700 "	-	111,583	27,153	14,509	6,033	1,162	189	-	-	160,629
	800 "	-	28,932	9,846	5,862	2,335	-	-	14	-	46,989
	900 "	-	1,429	2,134	2,793	1,362	320	-	-	-	8,038
	1,000 "	-	-	280	521	388	-	-	-	111	1,300
	1,500 "	-	-	-	-	-	-	-	-	-	-
2,000 "	-	-	-	-	-	-	-	-	-	-	
計	-	916,977	287,320	149,916	48,795	17,558	2,276	877	1,223	1,424,942	
給 与 額	100万円以下	百万円	百万円	百万円	百万円	百万円	百万円	百万円	百万円	百万円	百万円
	100万円以下	-	96,349	12,975	2,607	881	-	-	-	-	112,812
	200 "	-	318,124	103,010	18,268	4,052	848	-	-	-	444,301
	300 "	-	63,031	162,529	101,260	18,932	7,783	-	-	-	353,535
	400 "	-	231,375	96,415	84,164	37,023	24,962	5,311	-	1,894	481,144
	500 "	-	717,697	155,169	103,564	34,925	10,760	2,453	1,571	-	1,026,138
	600 "	-	980,608	203,080	138,285	50,487	17,478	659	1,916	4,131	1,396,644
	700 "	-	717,234	175,502	93,092	39,078	7,553	1,273	-	-	1,033,732
	800 "	-	211,875	72,951	43,513	17,744	-	-	97	-	346,181
	900 "	-	11,696	18,065	23,518	11,817	2,758	-	-	-	67,854
	1,000 "	-	-	2,586	4,744	3,713	-	-	1,033	-	12,076
1,500 "	-	-	-	-	-	-	-	-	-	-	
2,000 "	-	-	-	-	-	-	-	-	-	-	
計	-	3,347,989	1,002,281	613,014	218,653	72,141	9,697	4,617	6,024	5,274,417	

その4 配偶者控除のない非納税者

(年末調整を行った1年を通じて勤務した給与所得者)

扶養人員 給与階級		0人	1人	2人	3人	4人	5人	6人	7人	8人以上	合計
		人	人	人	人	人	人	人	人	人	人
給 与 所 得 者 数	100万円以下	2,983,862	34,284	10,018	762	-	-	-	-	-	3,028,926
	200 "	1,195,375	136,112	49,345	6,847	1,826	145	671	-	-	1,390,321
	300 "	87,936	102,246	77,491	15,264	5,690	1,386	145	-	-	290,158
	400 "	161,281	30,565	41,862	13,576	1,501	122	-	-	-	248,907
	500 "	236,085	38,210	20,297	11,425	4,163	1,121	-	-	-	311,301
	600 "	142,209	31,196	22,886	6,186	835	232	13	178	-	203,735
	700 "	56,115	17,405	4,853	2,315	1,078	-	-	-	627	82,393
	800 "	8,410	4,928	5,355	146	-	-	-	-	-	18,839
	900 "	966	26	1,935	-	-	-	12	-	-	2,939
	1,000 "	-	-	-	729	-	-	-	-	-	729
	1,500 "	-	-	-	178	-	-	-	-	-	178
2,000 "	-	-	-	-	-	-	-	-	-	-	
計	4,872,239	394,972	234,042	57,428	15,093	3,006	841	178	627	5,578,426	
給 与 額	100万円以下	2,455,554	27,404	8,292	755	-	-	-	-	-	2,492,005
	200 "	1,343,317	211,141	78,613	10,703	3,098	212	1,194	-	-	1,648,278
	300 "	227,228	240,805	192,189	38,174	14,242	3,463	367	-	-	716,468
	400 "	573,445	106,164	143,047	47,690	5,525	404	-	-	-	876,274
	500 "	1,067,968	173,645	90,726	51,258	18,083	4,807	-	-	-	1,406,487
	600 "	777,903	172,549	126,251	34,267	4,717	1,185	75	960	-	1,117,906
	700 "	357,732	112,670	31,044	14,776	6,706	-	-	-	4,390	527,318
	800 "	61,412	35,832	39,093	1,132	-	-	-	-	-	137,470
	900 "	8,321	218	15,897	-	-	-	103	-	-	24,538
	1,000 "	-	-	-	6,990	-	-	-	-	-	6,990
	1,500 "	-	-	-	1,955	-	-	-	-	-	1,955
2,000 "	-	-	-	-	-	-	-	-	-	-	
計	6,872,880	1,080,428	725,152	207,699	52,371	10,070	1,738	960	4,390	8,955,688	

第18表 給与階級別の扶養人員別表(続)

その5 その1～4の合計

(年末調整を行った1年を通じて勤務した給与所得者)

扶養人員		0人	1人	2人	3人	4人	5人	6人	7人	8人以上	合計
給与階級		人	人	人	人	人	人	人	人	人	人
給 与 所 得 者 数	100万円以下	2,983,862	154,153	26,016	3,945	1,102	-	-	-	-	3,169,078
	200 "	5,014,206	513,979	118,455	18,224	4,983	613	671	-	-	5,671,131
	300 "	5,624,955	934,953	247,484	58,312	12,756	4,425	145	-	-	6,883,030
	400 "	6,264,028	1,324,353	394,967	97,076	15,052	7,198	1,453	-	483	8,104,610
	500 "	4,841,852	1,525,948	505,037	167,054	38,484	6,350	510	376	-	7,085,611
	600 "	2,894,212	1,351,884	458,885	163,862	44,156	8,738	514	554	740	4,923,545
	700 "	1,590,376	1,000,305	364,657	158,653	28,155	7,762	2,701	357	627	3,153,593
	800 "	923,624	749,584	301,445	109,379	23,789	4,848	521	28	-	2,113,218
	900 "	544,922	518,914	216,916	85,180	17,575	3,448	998	966	-	1,388,919
	1,000 "	319,685	342,622	149,496	63,715	12,686	2,274	620	249	337	891,684
	1,500 "	764,897	537,374	278,265	89,965	17,880	4,686	672	246	12	1,693,997
2,000 "	196,430	80,103	36,887	4,712	970	316	-	-	-	319,418	
計	31,963,049	9,034,172	3,098,510	1,020,077	217,588	50,658	8,805	2,776	2,199	45,397,834	
給 与 額	100万円以下	2,455,554	123,752	21,267	3,362	881	-	-	-	-	2,604,816
	200 "	7,237,095	793,622	185,396	28,970	7,151	1,060	1,194	-	-	8,254,488
	300 "	14,180,010	2,374,586	639,034	149,172	33,174	11,246	367	-	-	17,387,589
	400 "	21,939,240	4,676,222	1,400,155	349,264	54,221	25,366	5,311	-	1,894	28,451,673
	500 "	21,610,520	6,877,445	2,268,654	756,040	172,392	28,930	2,453	1,571	-	31,718,004
	600 "	15,835,402	7,416,216	2,528,308	902,303	243,733	48,722	2,929	2,876	4,131	26,984,619
	700 "	10,263,701	6,484,329	2,362,200	1,025,137	181,219	49,938	17,865	2,351	4,390	20,391,130
	800 "	6,885,391	5,594,712	2,253,388	816,992	178,210	36,182	3,780	204	-	15,768,860
	900 "	4,612,382	4,398,434	1,836,276	721,907	149,359	29,558	8,316	8,322	-	11,764,554
	1,000 "	3,026,283	3,250,262	1,416,299	604,151	120,910	21,433	5,823	2,358	3,174	8,450,693
	1,500 "	9,267,010	6,208,355	3,233,994	1,008,514	199,468	53,633	8,069	2,856	129	19,982,028
2,000 "	3,334,665	1,366,161	627,883	81,738	16,917	4,744	-	-	-	5,432,109	
計	120,647,254	49,564,097	18,772,854	6,447,550	1,357,634	310,813	56,108	20,537	13,717	197,190,563	
税 額	100万円以下	-	-	-	-	-	-	-	-	-	-
	200 "	57,341	1,011	3	-	-	-	-	-	-	58,355
	300 "	225,371	16,567	1,176	32	-	-	-	-	-	243,146
	400 "	418,237	55,472	8,005	783	36	-	-	-	-	482,532
	500 "	479,015	100,094	23,131	4,544	604	47	-	-	-	607,436
	600 "	447,816	134,434	33,823	8,338	1,547	140	5	-	-	626,104
	700 "	352,367	152,797	43,440	13,238	1,417	366	106	7	-	563,739
	800 "	323,724	186,379	58,149	16,049	2,478	413	19	0	-	587,210
	900 "	275,868	205,427	67,661	20,347	3,218	426	79	106	-	573,132
	1,000 "	214,464	191,874	71,183	23,940	3,470	522	103	19	27	505,601
	1,500 "	942,835	523,868	244,108	61,843	10,068	2,574	204	42	0	1,785,544
2,000 "	531,498	201,357	85,903	10,887	2,080	440	-	-	-	832,164	
計	4,268,537	1,769,280	636,583	160,000	24,917	4,928	516	175	28	6,864,964	

その6 年末調整を行った1年未満勤続者

給与階級		扶養人員										
		0人	1人	2人	3人	4人	5人	6人	7人	8人以上	合計	
給 与 所 得 者 数	100万円以下	人	人	人	人	人	人	人	人	人	人	人
	200 "	2,759,683	149,567	34,628	11,407	2,362	668	-	-	92	2,958,407	
	300 "	801,684	63,593	12,655	4,483	701	119	-	-	-	883,235	
	400 "	828,568	67,028	14,922	5,254	757	266	-	-	-	916,795	
	500 "	302,757	58,471	17,994	3,750	601	168	-	-	-	383,741	
	600 "	101,418	34,054	6,216	3,559	930	-	-	-	-	146,177	
	700 "	49,987	18,724	6,044	1,930	143	434	-	-	-	77,262	
	800 "	22,050	12,079	4,964	1,129	111	-	-	-	-	40,333	
	900 "	14,861	7,966	2,002	183	199	-	-	-	-	25,211	
	1,000 "	9,508	6,229	1,948	2,322	-	-	-	-	-	20,007	
	1,500 "	6,043	7,929	1,764	922	505	-	-	-	-	17,163	
2,000 "	14,345	9,140	4,824	816	113	-	-	-	-	29,238		
計	4,268	1,004	216	-	-	-	-	-	-	5,488		
計	4,915,172	435,784	108,177	35,755	6,422	1,655	-	-	92	5,503,057		
給 与 額	100万円以下	百万円	百万円	百万円	百万円	百万円	百万円	百万円	百万円	百万円	百万円	
	200 "	1,061,936	64,451	15,843	4,994	1,255	443	-	-	33	1,148,954	
	300 "	1,215,970	94,979	18,605	6,813	1,097	236	-	-	-	1,337,700	
	400 "	2,039,806	169,817	37,422	13,348	1,823	724	-	-	-	2,262,941	
	500 "	1,030,532	203,660	62,849	13,208	2,160	511	-	-	-	1,312,920	
	600 "	450,311	151,612	27,370	15,877	4,005	-	-	-	-	649,175	
	700 "	273,067	102,739	32,876	10,968	831	2,290	-	-	-	422,770	
	800 "	140,906	77,862	32,127	7,091	671	-	-	-	-	258,656	
	900 "	110,537	58,950	14,876	1,430	1,437	-	-	-	-	187,230	
	1,000 "	79,823	53,078	16,483	20,183	-	-	-	-	-	169,567	
	1,500 "	57,042	75,178	16,885	8,694	4,666	-	-	-	-	162,465	
2,000 "	173,131	105,160	57,716	9,795	1,182	-	-	-	-	346,984		
計	71,772	16,674	3,263	-	-	-	-	-	-	91,710		
計	6,704,833	1,174,160	336,314	112,401	19,127	4,204	-	-	33	8,351,071		
税 額	100万円以下	百万円	百万円	百万円	百万円	百万円	百万円	百万円	百万円	百万円	百万円	
	200 "	-	-	-	-	-	-	-	-	-	-	
	300 "	10,362	87	-	-	-	-	-	-	-	10,449	
	400 "	33,263	1,162	55	6	-	-	-	-	-	34,485	
	500 "	19,840	2,381	482	41	-	-	-	-	-	22,743	
	600 "	10,403	2,287	300	106	12	-	-	-	-	13,109	
	700 "	8,328	1,889	469	103	-	9	-	-	-	10,799	
	800 "	5,173	2,185	588	64	6	-	-	-	-	8,017	
	900 "	5,989	2,147	407	36	27	-	-	-	-	8,606	
	1,000 "	5,061	2,456	569	684	-	-	-	-	-	8,770	
	1,500 "	4,041	4,722	787	406	141	-	-	-	-	10,098	
2,000 "	17,891	8,857	4,649	738	56	-	-	-	-	32,191		
計	11,764	2,532	383	-	-	-	-	-	-	14,680		
計	132,117	30,704	8,690	2,183	244	9	-	-	-	173,947		

第18表 給与階級別の扶養人員別表(続)

その7 年末調整を行った1年未満勤続者のうち納税者

扶養人員		0人	1人	2人	3人	4人	5人	6人	7人	8人以上	合計
給与階級	給与	人	人	人	人	人	人	人	人	人	人
		100万円以下	-	-	-	-	-	-	-	-	-
所得者数	200 "	630,697	13,679	134	-	-	-	-	-	-	644,510
	300 "	815,898	54,912	6,210	675	-	-	-	-	-	877,695
	400 "	293,909	54,184	15,513	2,068	368	-	-	-	-	366,042
	500 "	97,213	28,953	5,706	3,191	541	-	-	-	-	135,604
	600 "	48,409	15,390	5,704	1,475	9	266	-	-	-	71,253
	700 "	21,350	10,791	4,860	857	111	-	-	-	-	37,969
	800 "	14,851	7,603	1,648	183	199	-	-	-	-	24,484
	900 "	9,508	6,229	1,948	2,322	-	-	-	-	-	20,007
	1,000 "	6,043	7,929	1,764	922	505	-	-	-	-	17,163
	1,500 "	14,345	9,140	4,824	816	113	-	-	-	-	29,238
2,000 "	4,268	1,004	216	-	-	-	-	-	-	5,488	
計		1,956,491	209,814	48,527	12,509	1,846	266	-	-	-	2,229,453
給与額	100万円以下	百万円	百万円	百万円	百万円	百万円	百万円	百万円	百万円	百万円	百万円
	200 "	-	-	-	-	-	-	-	-	-	-
	300 "	1,016,012	24,829	259	-	-	-	-	-	-	1,041,099
	400 "	2,007,642	139,568	16,631	1,821	-	-	-	-	-	2,165,662
	500 "	999,496	188,391	54,479	7,308	1,318	-	-	-	-	1,250,992
	600 "	432,123	128,811	25,283	14,241	2,431	-	-	-	-	602,888
	700 "	264,350	84,580	31,136	8,354	49	1,450	-	-	-	389,919
	800 "	136,495	69,663	31,496	5,396	671	-	-	-	-	243,721
	900 "	110,469	56,388	12,289	1,430	1,437	-	-	-	-	182,013
	1,000 "	79,823	53,078	16,483	20,183	-	-	-	-	-	169,567
1,500 "	57,042	75,178	16,885	8,694	4,666	-	-	-	-	162,465	
2,000 "	173,131	105,160	57,716	9,795	1,182	-	-	-	-	346,984	
計		5,348,355	942,320	265,919	77,223	11,753	1,450	-	-	-	6,647,021
税額	100万円以下	百万円	百万円	百万円	百万円	百万円	百万円	百万円	百万円	百万円	百万円
	200 "	-	-	-	-	-	-	-	-	-	-
	300 "	10,362	87	-	-	-	-	-	-	-	10,449
	400 "	33,263	1,162	55	6	-	-	-	-	-	34,485
	500 "	19,840	2,381	482	41	-	-	-	-	-	22,743
	600 "	10,403	2,287	300	106	12	-	-	-	-	13,109
	700 "	8,328	1,889	469	103	-	9	-	-	-	10,799
	800 "	5,173	2,185	588	64	6	-	-	-	-	8,017
	900 "	5,989	2,147	407	36	27	-	-	-	-	8,606
	1,000 "	5,061	2,456	569	684	-	-	-	-	-	8,770
1,500 "	4,041	4,722	787	406	141	-	-	-	-	10,098	
2,000 "	17,891	8,857	4,649	738	56	-	-	-	-	32,191	
計		132,117	30,704	8,690	2,183	244	9	-	-	-	173,947

その8 年末調整を行った1年未満勤続者のうち非納税者

給与階級		扶養人員									合 計	
		0人	1人	2人	3人	4人	5人	6人	7人	8人以上		
給 与 所 得 者 数	100万円以下	人	人	人	人	人	人	人	人	人	人	人
	200 "	2,759,683	149,567	34,628	11,407	2,362	668	-	-	92	2,958,407	
	300 "	170,987	49,914	12,521	4,483	701	119	-	-	-	238,725	
	400 "	12,670	12,116	8,712	4,579	757	266	-	-	-	39,100	
	500 "	8,848	4,287	2,481	1,682	233	168	-	-	-	17,699	
	600 "	4,205	5,101	510	368	389	-	-	-	-	10,573	
	700 "	1,578	3,334	340	455	134	168	-	-	-	6,009	
	800 "	700	1,288	104	272	-	-	-	-	-	2,364	
	900 "	10	363	354	-	-	-	-	-	-	727	
	1,000 "	-	-	-	-	-	-	-	-	-	-	
	1,500 "	-	-	-	-	-	-	-	-	-	-	
	2,000 "	-	-	-	-	-	-	-	-	-	-	
	計	2,958,681	225,970	59,650	23,246	4,576	1,389	-	-	92	3,273,604	
給 与 額	100万円以下	百万円	百万円	百万円	百万円	百万円	百万円	百万円	百万円	百万円	百万円	
	200 "	1,061,936	64,451	15,843	4,994	1,255	443	-	-	33	1,148,954	
	300 "	199,958	70,151	18,346	6,813	1,097	236	-	-	-	296,600	
	400 "	32,164	30,248	20,791	11,527	1,823	724	-	-	-	97,279	
	500 "	31,035	15,269	8,371	5,900	842	511	-	-	-	61,928	
	600 "	18,188	22,801	2,086	1,636	1,574	-	-	-	-	46,286	
	700 "	8,717	18,159	1,740	2,613	782	840	-	-	-	32,851	
	800 "	4,411	8,198	631	1,695	-	-	-	-	-	14,935	
	900 "	68	2,562	2,586	-	-	-	-	-	-	5,217	
	1,000 "	-	-	-	-	-	-	-	-	-	-	
	1,500 "	-	-	-	-	-	-	-	-	-	-	
	2,000 "	-	-	-	-	-	-	-	-	-	-	
	計	1,356,478	231,840	70,395	35,178	7,373	2,754	-	-	33	1,704,050	

第19表 給与階級別年末調整を行わなかった給与所得者数・給与額・税額

その1 1年を通じて勤務した給与所得者

区 分 給与階級		給 与 所 得 者 数				給 与 額				税 額			
		乙欄適用	前勤務先 給与不明	その他	計	乙欄適用	前勤務先 給与不明	その他	計	乙欄適用	前勤務先 給与不明	その他	計
		人	人	人	人	百万円	百万円	百万円	百万円	百万円	百万円	百万円	百万円
納 税 者	100万円以下	466,183	-	106,136	572,319	358,088	-	83,749	441,837	8,827	-	2,029	10,856
	200 "	622,291	-	462,815	1,085,106	879,651	-	667,827	1,547,479	30,867	-	10,524	41,391
	300 "	331,236	-	402,540	733,776	825,054	-	1,006,932	1,831,986	39,864	-	19,297	59,161
	400 "	282,455	-	280,239	562,694	989,589	-	977,914	1,967,503	54,573	-	23,024	77,597
	500 "	221,110	-	175,024	396,134	986,134	-	785,697	1,771,831	54,552	-	21,321	75,873
	600 "	137,291	-	86,738	224,029	757,957	-	484,655	1,242,612	64,724	-	18,457	83,181
	700 "	83,550	-	52,508	136,058	537,578	-	338,106	875,684	38,423	-	13,811	52,234
	800 "	61,249	-	36,513	97,762	453,633	-	270,846	724,479	48,833	-	14,816	63,649
	900 "	34,687	-	25,763	60,450	295,027	-	217,434	512,461	28,868	-	13,390	42,258
	1,000 "	21,438	-	18,794	40,232	204,788	-	178,000	382,788	24,576	-	19,624	44,200
	1,500 "	51,115	-	58,604	109,719	603,432	-	731,185	1,334,617	107,053	-	101,902	208,955
	2,000 "	11,904	-	61,705	73,609	202,269	-	1,119,561	1,321,830	52,334	-	210,056	262,391
	2,500 "	-	-	127,647	127,647	-	-	2,871,466	2,871,466	-	-	600,196	600,196
	2,500万円超	-	-	163,589	163,589	-	-	7,074,353	7,074,353	-	-	2,068,874	2,068,874
	計	2,324,509	-	2,058,615	4,383,124	7,093,201	-	16,807,725	23,900,925	553,494	-	3,137,322	3,690,815
非 納 税 者	100万円以下	-	-	356,528	356,528	-	-	272,444	272,444	-	-	-	-
	200 "	-	-	125,664	125,664	-	-	162,416	162,416	-	-	-	-
	300 "	-	-	595	595	-	-	1,749	1,749	-	-	-	-
	400 "	-	-	-	-	-	-	-	-	-	-	-	-
	500 "	-	-	-	-	-	-	-	-	-	-	-	-
	600 "	-	-	-	-	-	-	-	-	-	-	-	-
	700 "	-	-	-	-	-	-	-	-	-	-	-	-
	800 "	-	-	-	-	-	-	-	-	-	-	-	-
	900 "	-	-	-	-	-	-	-	-	-	-	-	-
	1,000 "	-	-	-	-	-	-	-	-	-	-	-	-
	1,500 "	-	-	-	-	-	-	-	-	-	-	-	-
	2,000 "	-	-	-	-	-	-	-	-	-	-	-	-
	2,500 "	-	-	-	-	-	-	-	-	-	-	-	-
	2,500万円超	-	-	-	-	-	-	-	-	-	-	-	-
	計	-	-	482,787	482,787	-	-	436,609	436,609	-	-	-	-
合 計	100万円以下	466,183	-	462,664	928,847	358,088	-	356,193	714,281	8,827	-	2,029	10,856
	200 "	622,291	-	588,479	1,210,770	879,651	-	830,244	1,709,895	30,867	-	10,524	41,391
	300 "	331,236	-	403,135	734,371	825,054	-	1,008,681	1,833,735	39,864	-	19,297	59,161
	400 "	282,455	-	280,239	562,694	989,589	-	977,914	1,967,503	54,573	-	23,024	77,597
	500 "	221,110	-	175,024	396,134	986,134	-	785,697	1,771,831	54,552	-	21,321	75,873
	600 "	137,291	-	86,738	224,029	757,957	-	484,655	1,242,612	64,724	-	18,457	83,181
	700 "	83,550	-	52,508	136,058	537,578	-	338,106	875,684	38,423	-	13,811	52,234
	800 "	61,249	-	36,513	97,762	453,633	-	270,846	724,479	48,833	-	14,816	63,649
	900 "	34,687	-	25,763	60,450	295,027	-	217,434	512,461	28,868	-	13,390	42,258
	1,000 "	21,438	-	18,794	40,232	204,788	-	178,000	382,788	24,576	-	19,624	44,200
	1,500 "	51,115	-	58,604	109,719	603,432	-	731,185	1,334,617	107,053	-	101,902	208,955
	2,000 "	11,904	-	61,705	73,609	202,269	-	1,119,561	1,321,830	52,334	-	210,056	262,391
	2,500 "	-	-	127,647	127,647	-	-	2,871,466	2,871,466	-	-	600,196	600,196
	2,500万円超	-	-	163,589	163,589	-	-	7,074,353	7,074,353	-	-	2,068,874	2,068,874
	計	2,324,509	-	2,541,402	4,865,911	7,093,201	-	17,244,334	24,337,534	553,494	-	3,137,322	3,690,815

その2 1年未満勤続者

区分 給与階級		給与所得者数				給与額				税額			
		乙欄適用	前勤務先 給与不明	その他	計	乙欄適用	前勤務先 給与不明	その他	計	乙欄適用	前勤務先 給与不明	その他	計
		人	人	人	人	百万円	百万円	百万円	百万円	百万円	百万円	百万円	百万円
納 税 者	100万円以下	1,377,194	97,560	389,831	1,864,585	361,718	45,852	171,506	579,076	11,835	913	4,140	16,888
	200 "	107,921	35,664	200,269	343,854	156,863	51,727	278,542	487,133	7,751	1,258	6,134	15,143
	300 "	52,683	12,755	91,403	156,841	127,917	29,829	222,051	379,796	6,812	631	4,593	12,036
	400 "	19,979	5,637	41,745	67,361	68,234	19,520	142,495	230,250	4,814	493	4,142	9,450
	500 "	7,977	901	12,374	21,252	35,567	3,897	55,583	95,047	2,970	108	2,166	5,244
	600 "	5,552	853	6,390	12,795	30,330	4,699	35,062	70,091	4,101	368	2,388	6,857
	700 "	1,697	770	5,659	8,126	10,852	4,707	37,005	52,564	2,692	252	2,395	5,339
	800 "	1,390	838	3,583	5,811	10,457	6,411	26,465	43,333	865	537	2,402	3,804
	900 "	1,353	554	2,842	4,749	11,384	4,810	24,566	40,760	2,185	357	2,840	5,382
	1,000 "	542	275	1,891	2,708	5,024	2,693	17,917	25,634	287	-	2,028	2,315
	1,500 "	481	594	6,515	7,590	5,775	6,697	83,262	95,734	712	948	16,087	17,747
	2,000 "	120	256	3,118	3,494	2,152	4,056	55,169	61,377	341	774	13,937	15,053
	2,500 "	-	-	2,010	2,010	-	-	44,743	44,743	-	-	10,834	10,834
	2,500万円超	-	-	2,597	2,597	-	-	113,135	113,135	-	-	36,060	36,060
	計	1,576,889	156,657	770,227	2,503,773	826,273	184,898	1,307,500	2,318,671	45,365	6,640	110,147	162,152
	非 納 税 者	100万円以下	-	164,731	889,828	1,054,559	-	37,328	229,011	266,339	-	-	-
200 "		-	6,767	30,773	37,540	-	8,815	42,440	51,255	-	-	-	-
300 "		-	-	-	-	-	-	-	-	-	-	-	-
400 "		-	-	-	-	-	-	-	-	-	-	-	-
500 "		-	-	-	-	-	-	-	-	-	-	-	-
600 "		-	-	-	-	-	-	-	-	-	-	-	-
700 "		-	-	-	-	-	-	-	-	-	-	-	-
800 "		-	-	-	-	-	-	-	-	-	-	-	-
900 "		-	-	-	-	-	-	-	-	-	-	-	-
1,000 "		-	-	-	-	-	-	-	-	-	-	-	-
1,500 "		-	-	-	-	-	-	-	-	-	-	-	-
2,000 "		-	-	-	-	-	-	-	-	-	-	-	-
2,500 "		-	-	-	-	-	-	-	-	-	-	-	-
2,500万円超		-	-	-	-	-	-	-	-	-	-	-	-
計		-	171,498	920,601	1,092,099	-	46,143	271,451	317,594	-	-	-	-
合 計		100万円以下	1,377,194	262,291	1,279,659	2,919,144	361,718	83,180	400,517	845,415	11,835	913	4,140
	200 "	107,921	42,431	231,042	381,394	156,863	60,543	320,982	538,388	7,751	1,258	6,134	15,143
	300 "	52,683	12,755	91,403	156,841	127,917	29,829	222,051	379,796	6,812	631	4,593	12,036
	400 "	19,979	5,637	41,745	67,361	68,234	19,520	142,495	230,250	4,814	493	4,142	9,450
	500 "	7,977	901	12,374	21,252	35,567	3,897	55,583	95,047	2,970	108	2,166	5,244
	600 "	5,552	853	6,390	12,795	30,330	4,699	35,062	70,091	4,101	368	2,388	6,857
	700 "	1,697	770	5,659	8,126	10,852	4,707	37,005	52,564	2,692	252	2,395	5,339
	800 "	1,390	838	3,583	5,811	10,457	6,411	26,465	43,333	865	537	2,402	3,804
	900 "	1,353	554	2,842	4,749	11,384	4,810	24,566	40,760	2,185	357	2,840	5,382
	1,000 "	542	275	1,891	2,708	5,024	2,693	17,917	25,634	287	-	2,028	2,315
	1,500 "	481	594	6,515	7,590	5,775	6,697	83,262	95,734	712	948	16,087	17,747
	2,000 "	120	256	3,118	3,494	2,152	4,056	55,169	61,377	341	774	13,937	15,053
	2,500 "	-	-	2,010	2,010	-	-	44,743	44,743	-	-	10,834	10,834
	2,500万円超	-	-	2,597	2,597	-	-	113,135	113,135	-	-	36,060	36,060
	計	1,576,889	328,155	1,690,828	3,595,872	826,273	231,041	1,578,951	2,636,265	45,365	6,640	110,147	162,152

第19表 給与階級別年末調整を行わなかった給与所得者数・給与額・税額(続)

その3 給与額が2,000万円を超える給与所得者数・給与額等

(1年を通じて勤務した給与所得者)

区分 給与階級	給与所得者数	給与額	税額	控除対象配偶者数									
				控除対象配偶者数①	うち一般控除対象配偶者数				うち老人控除対象配偶者数				
					一般	障害者	同居特別障害者	非同居特別障害者	一般	障害者	同居特別障害者	非同居特別障害者	
2,500万円以下	127,647	2,871,466	600,196	-	-	-	-	-	-	-	-	-	-
2,500万円超	163,589	7,074,353	2,068,874	-	-	-	-	-	-	-	-	-	-
合計	291,236	9,945,819	2,669,070	-	-	-	-	-	-	-	-	-	-

区分 給与階級	扶養親族								計 ①+②	本人控除		
	控除対象扶養親族数②	うち一般の控除対象扶養親族数		うち老人扶養親族数		扶養親族障害者数		障害者		特別障害者	一般寡婦	
		うち特定扶養親族数	うち老人扶養親族数		障害者	特別障害者						
			同居老親等	その他		同居	非同居					
2,500万円以下	58,712	34,738	16,321	3,670	3,983	1,042	1,207	425	58,712	865	209	310
2,500万円超	67,654	38,944	19,663	3,877	5,170	972	425	792	67,654	302	430	50
合計	126,366	73,682	35,984	7,547	9,153	2,014	1,632	1,217	126,366	1,167	639	360

その4 給与額が2,000万円を超える者の扶養人員別表

(1年を通じて勤務した給与所得者)

区分 給与階級		扶養人員										合計
		0人	1人	2人	3人	4人	5人	6人	7人	8人以上		
給与所得者数	2,500万円以下	91,341	18,873	12,372	3,727	1,207	72	24	25	6	127,647	
	2,500万円超	119,039	25,490	13,688	4,483	597	199	75	8	10	163,589	
	合計	210,380	44,363	26,060	8,210	1,804	271	99	33	16	291,236	
給与額	2,500万円以下	2,050,457	425,076	281,179	84,248	27,590	1,699	557	563	98	2,871,466	
	2,500万円超	5,072,352	1,183,827	586,048	184,338	29,122	15,265	2,638	408	355	7,074,353	
	合計	7,122,809	1,608,903	867,227	268,585	56,712	16,964	3,195	971	454	9,945,819	
税額	2,500万円以下	436,715	83,439	58,136	16,432	4,960	303	89	106	14	600,196	
	2,500万円超	1,507,033	334,213	159,118	53,689	8,327	5,648	629	128	90	2,068,874	
	合計	1,943,748	417,652	217,255	70,122	13,286	5,951	718	234	104	2,669,070	

(参考) 国税局別表

第1表 国税局別・事業所規模別・企業規模別及び業種別の給与所得者数

区 分		国 税 局										
		札 幌	仙 台	関 東 信 越	東 京	金 沢	名 古 屋	大 阪				
事 業 所	年 間 月 平 均 給 与 所 得 者 数	10 人 未 満	人	人	人	人	人	人	人			
		1~4人	159,223	214,562	549,803	1,227,407	93,502	476,988	720,871			
		5~9人	224,510	282,680	654,353	1,221,442	161,998	668,496	848,466			
		計	383,733	497,242	1,204,156	2,448,849	255,500	1,145,484	1,569,337			
		30 人 以 上	人	人	人	人	人	人	人			
		10人以上	375,578	574,916	956,705	1,847,728	235,681	1,104,640	1,381,631			
		30人以上	387,267	689,492	1,070,409	2,335,077	284,016	1,210,759	1,538,108			
		100人以上	524,529	771,137	1,422,782	3,742,841	350,011	1,459,565	2,200,855			
		500人以上	158,608	248,530	463,134	1,836,854	75,339	491,378	865,786			
		1000人以上	162,492	218,013	674,278	4,027,060	87,674	984,873	1,530,699			
		5000人以上	100,990	108,826	498,413	3,672,916	34,162	650,183	1,067,405			
		計	1,333,886	2,035,998	4,129,016	15,614,748	831,202	4,796,758	7,202,853			
合 計	2,093,197	3,108,156	6,289,877	19,911,325	1,322,383	7,046,882	10,153,821					
規 模 別	12 月 末 現 在 給 与 所 得 者 数	10 人 未 満	人	人	人	人	人	人	人			
		1~4人	153,452	213,125	534,696	1,040,100	82,493	465,019	702,962			
		5~9人	217,232	284,122	646,960	1,046,598	159,915	591,678	836,009			
		計	370,684	497,247	1,181,656	2,086,698	242,408	1,056,697	1,538,971			
		30 人 以 上	人	人	人	人	人	人	人			
		10人以上	377,696	571,143	951,266	1,832,427	236,071	1,088,251	1,340,807			
		30人以上	389,531	691,368	1,068,394	2,307,580	286,359	1,211,635	1,533,640			
		100人以上	525,851	770,117	1,429,689	3,741,017	351,376	1,464,374	2,192,647			
		500人以上	161,200	249,328	461,667	1,843,320	75,928	493,072	868,978			
		1000人以上	164,878	221,309	682,741	4,079,909	89,086	994,701	1,543,993			
		5000人以上	102,215	108,722	508,450	3,715,113	35,524	653,311	1,032,907			
		計	1,343,675	2,040,844	4,150,941	15,686,939	838,273	4,817,093	7,172,165			
合 計	2,092,055	3,109,234	6,283,863	19,606,064	1,316,752	6,962,041	10,051,943					
企 業 規 模 別	年 間 月 平 均 給 与 所 得 者 数	個 人	100,682	176,100	430,134	526,817	75,679	451,914	509,586			
		(資本会社別)	2千万未満	511,479	652,069	1,362,777	3,151,696	266,252	1,476,938	2,284,087		
		2千万以上	269,284	476,014	738,607	1,817,039	215,896	824,972	1,152,937			
		5千万未満	183,035	243,938	531,533	1,965,126	118,366	844,815	1,152,714			
		1億以上	147,984	250,727	499,398	3,700,793	85,652	565,378	1,056,807			
		10億以上	122,522	215,899	720,872	5,279,892	123,066	1,083,017	1,500,899			
		計	1,234,304	1,838,647	3,853,187	15,914,546	809,232	4,795,120	7,147,444			
		その他の法人	758,211	1,093,409	2,006,556	3,469,962	437,472	1,799,848	2,496,791			
		合 計	2,093,197	3,108,156	6,289,877	19,911,325	1,322,383	7,046,882	10,153,821			
		規 模 別	12 月 末 現 在 給 与 所 得 者 数	個 人	104,153	179,585	427,127	517,032	75,074	453,467	511,205	
				(資本会社別)	2千万未満	503,088	654,152	1,346,468	3,035,903	267,114	1,473,397	2,270,385
				2千万以上	268,740	478,595	748,385	1,810,659	216,318	823,558	1,150,532	
5千万未満	182,021			244,792	526,551	1,962,985	119,577	778,420	1,098,923			
1億以上	149,699			248,955	497,072	3,536,143	87,091	566,761	1,051,126			
10億以上	124,533			217,142	725,856	5,293,235	123,328	1,088,089	1,509,647			
計	1,228,081			1,843,636	3,844,332	15,638,925	813,428	4,730,225	7,080,613			
その他の法人	759,821			1,086,013	2,012,404	3,450,107	428,250	1,778,349	2,460,125			
合 計	2,092,055			3,109,234	6,283,863	19,606,064	1,316,752	6,962,041	10,051,943			
業 種 別	年 間 月 平 均 給 与 所 得 者 数			建設業	195,959	364,081	545,257	1,101,645	124,930	456,847	641,094	
				製造業	137,906	511,150	1,247,598	2,898,421	274,743	1,965,062	2,208,141	
				卸売業、小売業	394,134	530,743	1,049,338	3,287,597	202,282	1,084,713	1,750,628	
		宿泊業、飲食サービス業	106,608	147,218	341,200	1,405,052	46,833	300,840	579,714			
		金融業、保険業	45,209	89,569	121,918	817,906	19,583	139,518	194,500			
		不動産業、物品賃貸業	24,578	58,482	126,602	645,910	36,406	174,052	300,411			
		運輸業、郵便業	154,232	129,150	416,102	1,419,639	61,732	425,107	509,857			
		電気・ガス・熱供給・水道業	4,592	24,772	1,327	46,343	3,588	23,716	34,850			
		情報通信業	39,397	48,377	104,782	1,375,031	34,005	98,873	211,050			
		学術研究、専門・技術サービス業、 教育、学習支援業	64,033	78,842	260,470	1,053,756	50,436	207,672	601,585			
		医療、福祉	434,166	594,913	1,003,268	1,783,915	227,020	935,088	1,569,631			
		複合サービス事業	70,614	57,854	78,422	226,192	16,220	85,529	93,339			
サービス業	330,574	409,843	881,446	3,759,237	207,726	1,077,705	1,424,569					
農林水産・鉱業	91,195	63,162	112,147	90,681	16,879	72,160	34,452					
合 計	2,093,197	3,108,156	6,289,877	19,911,325	1,322,383	7,046,882	10,153,821					
規 模 別	12 月 末 現 在 給 与 所 得 者 数	建設業	199,374	366,584	547,815	1,095,911	112,166	451,246	632,587			
		製造業	140,179	509,623	1,247,787	2,773,985	275,774	1,921,606	2,211,390			
		卸売業、小売業	392,334	531,344	1,045,269	3,111,376	204,732	1,090,583	1,696,138			
		宿泊業、飲食サービス業	109,847	149,914	340,680	1,329,367	46,706	299,989	576,395			
		金融業、保険業	45,019	79,985	121,224	817,784	20,145	138,334	192,972			
		不動産業、物品賃貸業	23,804	59,969	127,427	651,105	35,769	174,315	298,936			
		運輸業、郵便業	152,363	129,995	415,052	1,436,317	61,991	424,405	507,986			
		電気・ガス・熱供給・水道業	4,579	24,523	1,324	45,483	3,590	23,402	34,764			
		情報通信業	40,173	48,771	99,931	1,387,378	33,591	99,568	211,144			
		学術研究、専門・技術サービス業、 教育、学習支援業	63,779	81,650	267,684	1,071,053	50,768	216,419	608,340			
		医療、福祉	432,219	597,936	1,006,835	1,796,272	226,737	937,082	1,555,071			
		複合サービス事業	73,198	61,019	80,725	226,530	17,248	88,713	78,961			
サービス業	328,486	412,784	870,609	3,772,238	209,868	1,022,464	1,412,711					
農林水産・鉱業	86,701	55,137	111,501	91,265	17,667	73,915	34,548					
合 計	2,092,055	3,109,234	6,283,863	19,606,064	1,316,752	6,962,041	10,051,943					

(参考) 国税局別表

第1表 国税局別・事業所規模別・企業規模別及び業種別の給与所得者数(続)

区 分		国 税 局								
		広 島	高 松	福 岡	熊 本	沖 縄	全 国 計			
事 業 所	年 間 月 平 均 給 与 所 得 者 数	10 人 未 満								
		1～4人	169,211	109,202	200,198	641,975	23,887	4,586,829		
		5～9人	298,976	184,651	294,389	249,821	29,763	5,119,545		
		計	468,187	293,853	494,587	891,796	53,650	9,706,374		
		10人以上	468,065	302,132	464,840	376,612	72,542	8,161,070		
		30人以上	533,354	300,140	472,132	421,487	80,335	9,322,576		
		100人以上	710,352	346,561	758,339	479,756	115,313	12,882,041		
		500人以上	217,465	98,057	201,616	104,969	30,994	4,792,730		
		1000人以上	230,828	137,119	298,521	122,506	35,655	8,509,718		
		5000人以上	351,697	50,773	140,145	83,258	18,208	6,776,976		
		計	2,043,696	932,650	1,870,753	1,211,976	280,505	42,284,041		
合 計	2,979,948	1,528,635	2,830,180	2,480,384	406,697	60,151,485				
規 模 別	12 月 末 現 在 給 与 所 得 者 数	10 人 未 満								
		1～4人	167,145	104,249	194,025	158,301	21,007	3,836,574		
		5～9人	294,987	184,067	282,184	236,201	26,365	4,806,318		
		計	462,132	288,316	476,209	394,502	47,372	8,642,892		
		10人以上	460,693	299,728	458,332	378,950	72,491	8,067,855		
		30人以上	532,190	292,256	470,286	420,665	79,222	9,283,126		
		100人以上	706,473	347,613	762,314	474,797	115,648	12,881,916		
		500人以上	217,827	98,925	203,285	106,647	31,140	4,811,317		
		1000人以上	233,997	136,806	303,399	124,091	35,655	8,610,565		
		5000人以上	360,398	52,086	145,839	83,042	18,229	6,815,836		
		計	2,050,885	927,686	1,885,123	1,209,242	279,894	42,402,760		
合 計	2,973,710	1,515,730	2,819,664	1,982,694	399,757	59,113,507				
企 業 規 模 別	年 間 月 平 均 給 与 所 得 者 数	個 人	143,647	63,987	184,292	141,004	33,751	2,837,593		
		2千万未満	592,971	313,959	641,688	430,585	69,832	11,754,333		
		2千万以上	380,540	227,056	326,453	179,285	53,348	6,661,431		
		5千万未満	232,551	106,555	257,248	136,160	31,497	5,803,538		
		1億以上	221,132	97,352	250,217	111,479	33,033	7,019,952		
		10億以上	389,396	130,507	217,990	125,974	33,401	9,943,435		
		計	1,816,590	875,429	1,693,596	983,483	221,111	41,182,689		
		その他の法人	1,019,711	589,219	952,292	1,355,897	151,835	16,131,203		
		合 計	2,979,948	1,528,635	2,830,180	2,480,384	406,697	60,151,485		
		規 模 別	12 月 末 現 在 給 与 所 得 者 数	個 人	145,573	61,788	170,292	143,295	31,735	2,820,326
				2千万未満	578,457	316,603	639,264	429,985	69,289	11,584,105
2千万以上	381,644			226,943	326,541	180,886	52,554	6,665,355		
5千万未満	234,037			107,111	256,196	131,833	31,430	5,673,876		
1億以上	213,968			98,990	253,215	107,986	33,497	6,844,503		
10億以上	395,374			122,527	219,909	126,342	33,336	9,979,318		
計	1,803,480			872,174	1,695,125	977,032	220,106	40,747,157		
その他の法人	1,024,657			581,768	954,247	862,367	147,916	15,546,024		
合 計	2,973,710			1,515,730	2,819,664	1,982,694	399,757	59,113,507		
業 種 別	年 間 月 平 均 給 与 所 得 者 数			建設業	204,632	154,096	233,686	209,674	34,319	4,266,220
				製造業	542,714	269,177	341,378	781,351	28,632	11,206,273
		卸売業、小売業	588,129	283,792	463,566	254,747	88,045	9,977,714		
		宿泊業、飲食サービス業	85,240	49,275	193,180	164,150	42,284	3,461,594		
		金融業、保険業	27,529	36,972	33,469	20,610	8,691	1,555,474		
		不動産業、物品賃貸業	62,381	49,514	66,191	32,330	21,458	1,598,315		
		運輸業、郵便業	169,081	98,511	176,353	81,911	9,790	3,651,465		
		電気・ガス・熱供給・水道業	12,635	6,208	12,792	269	1,482	172,574		
		情報通信業	60,918	21,654	71,954	34,567	7,614	2,108,222		
		学術研究、専門・技術サービス業、教育、学習支援業	133,045	59,195	134,213	75,830	29,768	2,748,845		
		医療、福祉	565,762	264,730	560,248	443,834	83,815	8,466,390		
複合サービス事業	54,873	36,065	28,862	49,718	6,419	804,107				
サービス業	416,769	171,193	456,595	258,829	44,251	9,438,737				
農林水産・鉱業	56,240	28,253	57,693	72,564	129	695,555				
合 計	2,979,948	1,528,635	2,830,180	2,480,384	406,697	60,151,485				
規 模 別	12 月 末 現 在 給 与 所 得 者 数	建設業	204,924	154,437	225,607	209,466	31,232	4,231,349		
		製造業	544,428	270,211	338,897	301,703	29,040	10,564,623		
		卸売業、小売業	592,339	283,917	468,373	252,613	86,838	9,755,856		
		宿泊業、飲食サービス業	84,015	50,056	189,991	167,975	41,982	3,386,917		
		金融業、保険業	27,091	33,491	38,327	20,450	8,746	1,543,568		
		不動産業、物品賃貸業	62,723	41,202	65,255	30,684	21,264	1,592,453		
		運輸業、郵便業	167,402	98,287	177,962	81,884	10,037	3,663,681		
		電気・ガス・熱供給・水道業	12,563	6,138	12,740	271	1,487	170,864		
		情報通信業	60,507	21,854	72,973	32,874	8,469	2,117,233		
		学術研究、専門・技術サービス業、教育、学習支援業	137,451	60,596	137,174	75,634	27,772	2,798,320		
		医療、福祉	565,455	264,113	557,710	443,285	83,941	8,466,656		
複合サービス事業	54,617	32,993	28,707	50,149	6,419	799,279				
サービス業	405,103	171,041	449,801	251,220	42,400	9,348,725				
農林水産・鉱業	55,092	27,394	56,147	64,486	130	673,983				
合 計	2,973,710	1,515,730	2,819,664	1,982,694	399,757	59,113,507				

(参考) 国税局別表

第2表 国税局別及び事業所規模別の給与所得者数・給与額

その1 給与所得者数

(1年を通じて勤務した給与所得者)

国 税 局 区 分		札 幌	仙 台	関東信越	東 京	金 沢	名 古 屋	大 阪		
男	10人未満	1~4人	73,050	97,860	268,993	559,819	39,963	223,889	360,961	
		5~9人	118,426	133,092	337,248	545,101	80,965	250,644	425,348	
		計	191,476	230,952	606,241	1,104,920	120,928	474,533	786,309	
	30人以上	10人以上	177,200	327,527	478,249	1,002,210	107,798	491,081	638,854	
		30人以上	195,556	368,008	595,878	1,242,459	135,344	648,411	830,211	
		100人以上	240,737	335,891	718,766	1,934,881	174,245	703,501	1,031,188	
		500人以上	66,421	103,152	240,919	962,225	41,824	302,094	456,757	
		1,000人以上	66,962	93,349	334,250	1,928,053	49,354	511,202	795,620	
		5,000人以上	34,472	45,469	161,086	1,920,313	18,053	369,312	500,857	
		計	604,148	945,869	2,050,899	7,987,931	418,820	2,534,520	3,614,633	
	合 計	972,824	1,504,348	3,135,389	10,095,061	647,546	3,500,134	5,039,796		
	女	10人未満	1~4人	72,496	99,237	269,633	471,686	35,333	236,312	304,622
			5~9人	74,090	112,809	257,706	431,830	62,982	252,235	317,336
計			146,586	212,046	527,339	903,516	98,315	488,547	621,958	
30人以上		10人以上	105,242	165,141	310,503	547,022	99,386	344,033	448,589	
		30人以上	146,084	245,639	366,935	719,013	100,412	375,321	523,005	
		100人以上	154,003	298,522	507,035	1,166,405	131,337	461,520	755,032	
		500人以上	68,824	98,965	165,993	562,406	26,026	208,870	311,691	
		1,000人以上	67,035	97,700	256,522	1,203,441	31,099	325,394	503,276	
		5,000人以上	42,576	46,400	188,789	1,383,362	9,593	178,498	353,125	
		計	478,522	787,226	1,485,274	5,034,627	298,467	1,549,603	2,446,129	
合 計		730,350	1,164,413	2,323,116	6,485,165	496,168	2,382,183	3,516,676		
計		10人未満	1~4人	145,546	197,097	538,626	1,031,505	75,296	460,201	665,583
			5~9人	192,516	245,901	594,954	976,931	143,947	502,879	742,684
	計		338,062	442,998	1,133,580	2,008,436	219,243	963,080	1,408,267	
	30人以上	10人以上	282,442	492,668	788,752	1,549,232	207,184	835,114	1,087,443	
		30人以上	341,640	613,647	962,813	1,961,472	235,756	1,023,732	1,353,216	
		100人以上	394,740	634,413	1,225,801	3,101,286	305,582	1,165,021	1,786,220	
		500人以上	135,245	202,117	406,912	1,524,631	67,850	510,964	768,448	
		1,000人以上	133,997	191,049	590,772	3,131,494	80,453	836,596	1,298,896	
		5,000人以上	77,048	91,869	349,875	3,303,675	27,646	547,810	853,982	
		計	1,082,670	1,733,095	3,536,173	13,022,558	717,287	4,084,123	6,060,762	
	合 計	1,703,174	2,668,761	5,458,505	16,580,226	1,143,714	5,882,317	8,556,472		

(参考) 国税局別表

第2表 国税局別及び事業所規模別の給与所得者数・給与額(続)

その1 給与所得者数

(1年を通じて勤務した給与所得者)

国 税 局		広 島	高 松	福 岡	熊 本	沖 縄	全 国 計		
区 分		人	人	人	人	人	人		
男	10人未満	1~4人	92,062	52,994	89,877	78,159	8,722	1,946,349	
		5~9人	150,509	97,428	164,095	128,154	11,634	2,442,644	
		計	242,571	150,422	253,972	206,313	20,356	4,388,993	
		10人以上	222,991	150,355	210,121	187,461	36,549	4,030,396	
	30人以上	30人以上	249,941	148,801	252,347	177,489	39,735	4,884,180	
		100人以上	308,212	146,952	350,336	198,331	51,244	6,194,284	
		500人以上	118,135	44,974	96,247	46,675	12,073	2,491,496	
		1,000人以上	107,804	69,712	138,202	53,560	12,691	4,160,759	
		5,000人以上	125,442	23,799	60,161	46,611	1,497	3,307,072	
		計	909,534	434,238	897,293	522,666	117,240	21,037,791	
	合 計	1,375,096	735,015	1,361,386	916,440	174,145	29,457,180		
	女	10人未満	1~4人	77,558	46,823	89,273	79,441	11,937	1,794,351
			5~9人	131,853	70,228	95,210	103,499	15,147	1,924,925
計			209,411	117,051	184,483	182,940	27,084	3,719,276	
		10人以上	163,623	86,682	164,737	136,813	28,693	2,600,464	
30人以上		30人以上	186,411	98,324	170,851	172,698	25,270	3,129,963	
		100人以上	295,338	121,407	285,727	195,649	39,815	4,411,790	
		500人以上	81,857	43,939	76,524	42,183	12,933	1,700,211	
		1,000人以上	88,643	52,338	109,094	48,193	12,886	2,795,621	
		5,000人以上	145,477	22,818	46,896	18,372	13,334	2,449,240	
		計	797,726	338,826	689,092	477,095	104,238	14,486,825	
合 計		1,170,760	542,559	1,038,312	796,848	160,015	20,806,565		
計		10人未満	1~4人	169,620	99,817	179,150	157,600	20,659	3,740,700
			5~9人	282,362	167,656	259,305	231,653	26,781	4,367,569
	計		451,982	267,473	438,455	389,253	47,440	8,108,269	
		10人以上	386,614	237,037	374,858	324,274	65,242	6,630,860	
	30人以上	30人以上	436,352	247,125	423,198	350,187	65,005	8,014,143	
		100人以上	603,550	268,359	636,063	393,980	91,059	10,606,074	
		500人以上	199,992	88,913	172,771	88,858	25,006	4,191,707	
		1,000人以上	196,447	122,050	247,296	101,753	25,577	6,956,380	
		5,000人以上	270,919	46,617	107,057	64,983	14,831	5,756,312	
		計	1,707,260	773,064	1,586,385	999,761	221,478	35,524,616	
	合 計	2,545,856	1,277,574	2,399,698	1,713,288	334,160	50,263,745		

その2 給与総額

(1年を通じて勤務した給与所得者)

国 税 局		札 幌	仙 台	関東信越	東 京	金 沢	名 古 屋	大 阪		
区 分		百万円	百万円	百万円	百万円	百万円	百万円	百万円		
男	10人未満	1~4人	268,570	317,267	1,030,179	2,606,016	130,900	917,211	1,420,888	
		5~9人	551,231	623,012	1,542,139	3,171,592	358,582	1,337,893	1,924,885	
		計	819,801	940,279	2,572,317	5,777,608	489,482	2,255,104	3,345,773	
	30人以上	10人以上	817,224	1,380,804	2,269,292	5,881,719	483,372	2,540,085	3,385,709	
		30人以上	868,325	1,631,809	2,854,998	7,829,621	672,907	3,240,183	4,313,945	
		100人以上	1,178,275	1,459,760	3,519,577	11,469,975	782,759	3,723,491	5,337,978	
		500人以上	333,029	487,195	1,269,980	6,100,152	211,669	1,703,994	2,509,286	
		1,000人以上	329,248	505,494	1,893,865	12,800,171	265,677	3,090,555	4,968,340	
		5,000人以上	136,952	243,756	941,304	13,572,483	103,937	2,616,599	3,391,240	
		計	2,845,828	4,328,014	10,479,724	51,772,402	2,036,948	14,374,821	20,520,789	
	合 計	4,482,853	6,649,097	15,321,334	63,431,729	3,009,802	19,170,011	27,252,271		
	女	10人未満	1~4人	179,310	210,318	560,586	1,324,866	66,896	548,626	735,974
			5~9人	173,927	286,166	629,098	1,266,127	165,642	654,209	894,215
計			353,237	496,484	1,189,684	2,590,993	232,538	1,202,835	1,630,189	
30人以上		10人以上	270,423	484,078	857,131	1,885,322	276,102	926,176	1,281,398	
		30人以上	408,794	630,647	1,060,952	2,640,710	273,040	1,067,778	1,609,230	
		100人以上	449,629	798,224	1,495,345	4,021,341	385,937	1,331,742	2,247,346	
		500人以上	202,907	315,799	513,005	2,087,560	84,850	626,520	972,319	
		1,000人以上	160,244	258,585	694,550	4,055,434	104,111	940,086	1,592,911	
		5,000人以上	73,198	79,466	462,663	4,321,459	29,309	379,142	1,017,953	
		計	1,294,772	2,082,720	4,226,515	17,126,504	877,246	4,345,267	7,439,758	
合 計		1,918,432	3,063,282	6,273,331	21,602,819	1,385,886	6,474,278	10,351,345		
計		10人未満	1~4人	447,880	527,585	1,590,765	3,930,882	197,795	1,465,838	2,156,862
			5~9人	725,158	909,178	2,171,237	4,437,720	524,225	1,992,102	2,819,100
	計		1,173,038	1,436,763	3,762,002	8,368,601	722,020	3,457,940	4,975,962	
	30人以上	10人以上	1,087,646	1,864,882	3,126,422	7,767,041	759,474	3,466,261	4,667,107	
		30人以上	1,277,119	2,262,456	3,915,949	10,470,331	945,946	4,307,961	5,923,175	
		100人以上	1,627,904	2,257,984	5,014,923	15,491,316	1,168,696	5,055,232	7,585,324	
		500人以上	535,936	802,994	1,782,985	8,187,712	296,518	2,330,514	3,481,605	
		1,000人以上	489,492	764,079	2,588,415	16,855,605	369,788	4,030,641	6,561,251	
		5,000人以上	210,149	323,222	1,403,968	17,893,942	133,247	2,995,741	4,409,192	
		計	4,140,601	6,410,734	14,706,240	68,898,906	2,914,194	18,720,088	27,960,547	
	合 計	6,401,285	9,712,379	21,594,664	85,034,549	4,395,688	25,644,289	37,603,617		

(参考) 国税局別表

第2表 国税局別及び事業所規模別の給与所得者数・給与額(続)

その2 給与総額

(1年を通じて勤務した給与所得者)

国 税 局		広 島	高 松	福 岡	熊 本	沖 縄	全 国 計	
区 分		百万円	百万円	百万円	百万円	百万円	百万円	
男	10人未満	1~4人	327,357	157,206	314,734	296,301	26,850	7,813,479
		5~9人	656,771	363,345	755,271	460,609	53,876	11,799,207
		計	984,128	520,552	1,070,005	756,910	80,726	19,612,686
		10人以上	1,049,180	628,541	1,033,621	812,322	154,844	20,436,714
	30人以上	30人以上	1,119,431	660,814	1,173,174	780,904	168,547	25,314,657
		100人以上	1,527,588	724,293	1,671,146	848,417	210,921	32,454,180
		500人以上	628,580	221,224	488,074	241,505	60,183	14,254,871
		1,000人以上	612,998	411,534	705,019	281,671	64,246	25,928,816
		5,000人以上	701,109	126,624	351,168	359,615	6,636	22,551,423
		計	4,589,706	2,144,488	4,388,582	2,512,111	510,534	120,503,948
	合 計	6,623,014	3,293,580	6,492,208	4,081,343	746,105	160,553,348	
女	10人未満	1~4人	160,505	107,560	185,986	199,874	25,568	4,306,069
		5~9人	344,401	164,482	227,507	236,103	40,732	5,082,608
		計	504,906	272,041	413,494	435,976	66,300	9,388,677
		10人以上	419,795	206,323	441,601	331,992	77,193	7,457,532
	30人以上	30人以上	514,290	271,006	470,142	480,483	70,389	9,497,460
		100人以上	918,114	389,835	821,637	540,755	103,463	13,503,370
		500人以上	255,208	123,775	234,376	128,103	38,792	5,583,212
		1,000人以上	259,774	147,689	293,960	117,508	35,660	8,660,513
		5,000人以上	282,790	41,948	100,868	67,216	27,974	6,883,985
		計	2,230,177	974,253	1,920,983	1,334,065	276,278	44,128,541
	合 計	3,154,878	1,452,617	2,776,077	2,102,033	419,771	60,974,750	
計	10人未満	1~4人	487,862	264,766	500,720	496,175	52,418	12,119,548
		5~9人	1,001,171	527,827	982,779	696,712	94,608	16,881,815
		計	1,489,034	792,593	1,483,499	1,192,887	147,026	29,001,363
		10人以上	1,468,975	834,864	1,475,222	1,144,314	232,037	27,894,246
	30人以上	30人以上	1,633,722	931,820	1,643,316	1,261,387	238,937	34,812,117
		100人以上	2,445,702	1,114,128	2,492,784	1,389,172	314,385	45,957,549
		500人以上	883,788	344,998	722,450	369,609	98,975	19,838,084
		1,000人以上	872,772	559,223	998,979	399,178	99,906	34,589,330
		5,000人以上	983,899	168,572	452,035	426,831	34,610	29,435,408
		計	6,819,883	3,118,741	6,309,564	3,846,177	786,813	164,632,489
	合 計	9,777,892	4,746,198	9,268,285	6,183,377	1,165,875	221,528,097	

その3 平均給与

(1年を通じて勤務した給与所得者)

国 税 局		札 幌	仙 台	関 東 信 越	東 京	金 沢	名 古 屋	大 阪		
区 分										
男	10人未満	1～4人	千円	千円	千円	千円	千円	千円	千円	
		5～9人	3,677	3,242	3,830	4,655	3,276	4,097	3,936	
		計	4,655	4,681	4,573	5,818	4,429	5,338	4,525	
	30人以上	10人以上	4,281	4,071	4,243	5,229	4,048	4,752	4,255	
		30人以上	4,612	4,216	4,745	5,869	4,484	5,172	5,300	
		100人以上	4,440	4,434	4,791	6,302	4,972	4,997	5,196	
		500人以上	4,894	4,346	4,897	5,928	4,492	5,293	5,177	
		1,000人以上	5,014	4,723	5,271	6,340	5,061	5,641	5,494	
		5,000人以上	4,917	5,415	5,666	6,639	5,383	6,046	6,245	
		計	3,973	5,361	5,843	7,068	5,757	7,085	6,771	
	合 計	4,710	4,576	5,110	6,481	4,864	5,672	5,677		
	女	10人未満	1～4人	2,473	2,119	2,079	2,809	1,893	2,322	2,416
			5～9人	2,348	2,537	2,441	2,932	2,630	2,594	2,818
計			2,410	2,341	2,256	2,868	2,365	2,462	2,621	
30人以上		10人以上	2,570	2,931	2,760	3,447	2,778	2,692	2,857	
		30人以上	2,798	2,567	2,891	3,673	2,719	2,845	3,077	
		100人以上	2,920	2,674	2,949	3,448	2,939	2,886	2,976	
		500人以上	2,948	3,191	3,091	3,712	3,260	3,000	3,119	
		1,000人以上	2,390	2,647	2,708	3,370	3,348	2,889	3,165	
		5,000人以上	1,719	1,713	2,451	3,124	3,055	2,124	2,883	
		計	2,706	2,646	2,846	3,402	2,939	2,804	3,041	
合 計		2,627	2,631	2,700	3,331	2,793	2,718	2,944		
計		10人未満	1～4人	3,077	2,677	2,953	3,811	2,627	3,185	3,241
			5～9人	3,767	3,697	3,649	4,543	3,642	3,961	3,796
	計		3,470	3,243	3,319	4,167	3,293	3,591	3,533	
	30人以上	10人以上	3,851	3,785	3,964	5,013	3,666	4,151	4,292	
		30人以上	3,738	3,687	4,067	5,338	4,012	4,208	4,377	
		100人以上	4,124	3,559	4,091	4,995	3,824	4,339	4,247	
		500人以上	3,963	3,973	4,382	5,370	4,370	4,561	4,531	
		1,000人以上	3,653	3,999	4,381	5,383	4,596	4,818	5,051	
		5,000人以上	2,728	3,518	4,013	5,416	4,820	5,469	5,163	
		計	3,824	3,699	4,159	5,291	4,063	4,584	4,613	
	合 計	3,758	3,639	3,956	5,129	3,843	4,360	4,395		

(参考) 国税局別表

第2表 国税局別及び事業所規模別の給与所得者数・給与額(続)

その3 平均給与

(1年を通じて勤務した給与所得者)

国 税 局		広 島	高 松	福 岡	熊 本	沖 縄	全 国 計	
区 分		千円	千円	千円	千円	千円	千円	
男	10人未満	1~4人	3,556	2,966	3,502	3,791	3,078	4,014
		5~9人	4,364	3,729	4,603	3,594	4,631	4,831
		計	4,057	3,461	4,213	3,669	3,966	4,469
	30人以上	10人以上	4,705	4,180	4,919	4,333	4,237	5,071
		30人以上	4,479	4,441	4,649	4,400	4,242	5,183
		100人以上	4,956	4,929	4,770	4,278	4,116	5,239
		500人以上	5,321	4,919	5,071	5,174	4,985	5,721
		1,000人以上	5,686	5,903	5,101	5,259	5,062	6,232
		5,000人以上	5,589	5,321	5,837	7,715	4,433	6,819
		計	5,046	4,939	4,891	4,806	4,355	5,728
	合 計	4,816	4,481	4,769	4,453	4,284	5,450	
	女	10人未満	1~4人	2,069	2,297	2,083	2,516	2,142
5~9人			2,612	2,342	2,390	2,281	2,689	2,640
計			2,411	2,324	2,241	2,383	2,448	2,524
30人以上		10人以上	2,566	2,380	2,681	2,427	2,690	2,868
		30人以上	2,759	2,756	2,752	2,782	2,785	3,034
		100人以上	3,109	3,211	2,876	2,764	2,599	3,061
		500人以上	3,118	2,817	3,063	3,037	2,999	3,284
		1,000人以上	2,931	2,822	2,695	2,438	2,767	3,098
		5,000人以上	1,944	1,838	2,151	3,659	2,098	2,811
		計	2,796	2,875	2,788	2,796	2,650	3,046
合 計		2,695	2,677	2,674	2,638	2,623	2,931	
計		10人未満	1~4人	2,876	2,653	2,795	3,148	2,537
	5~9人		3,546	3,148	3,790	3,008	3,533	3,865
	計		3,294	2,963	3,383	3,065	3,099	3,577
	30人以上	10人以上	3,800	3,522	3,935	3,529	3,557	4,207
		30人以上	3,744	3,771	3,883	3,602	3,676	4,344
		100人以上	4,052	4,152	3,919	3,526	3,453	4,333
		500人以上	4,419	3,880	4,182	4,160	3,958	4,733
		1,000人以上	4,443	4,582	4,040	3,923	3,906	4,972
		5,000人以上	3,632	3,616	4,222	6,568	2,334	5,114
		計	3,995	4,034	3,977	3,847	3,553	4,634
	合 計	3,841	3,715	3,862	3,609	3,489	4,407	

(参考) 国税局別表

第3表 国税局別及び企業規模別の給与所得者数・給与額

その1 給与所得者数

(1年を通じて勤務した給与所得者)

国 税 局 区 分		札 幌	仙 台	関東信越	東 京	金 沢	名 古 屋	大 阪	
男	個 人	人 27,482	人 48,591	人 112,483	人 144,475	人 16,032	人 108,195	人 139,387	
	(資本金階級別) 株式会社	2千万円未満	252,676	346,949	759,884	1,577,323	132,401	757,679	1,171,577
		2千万円以上	164,227	291,338	456,098	945,698	135,889	442,897	654,574
		5千万円以上	99,654	128,418	293,130	996,384	75,342	429,796	611,670
		1億円以上	72,144	137,000	305,867	1,746,511	56,046	351,169	581,429
		10億円以上	52,935	125,175	374,720	3,351,106	78,422	748,849	1,028,294
	計	641,636	1,028,880	2,189,699	8,617,022	478,100	2,730,390	4,047,544	
	その他の法人	303,706	426,877	833,207	1,333,564	153,414	661,549	852,865	
	合 計	972,824	1,504,348	3,135,389	10,095,061	647,546	3,500,134	5,039,796	
	女	個 人	58,579	89,021	250,555	302,522	48,650	257,091	267,917
(資本金階級別) 株式会社		2千万円未満	149,125	215,200	428,290	929,001	90,191	462,927	746,330
		2千万円以上	61,717	128,788	214,441	572,342	63,465	218,133	340,533
		5千万円以上	50,146	82,133	164,099	562,580	33,312	223,550	330,185
		1億円以上	50,147	83,815	148,771	1,143,794	22,294	170,159	314,331
		10億円以上	49,742	73,198	216,215	1,515,411	32,404	269,934	367,349
計		360,877	583,134	1,171,816	4,723,128	241,666	1,344,703	2,098,728	
その他の法人		310,894	492,258	900,745	1,459,515	205,852	780,389	1,150,031	
合 計	730,350	1,164,413	2,323,116	6,485,165	496,168	2,382,183	3,516,676		
計	個 人	86,061	137,612	363,038	446,997	64,682	365,286	407,304	
	(資本金階級別) 株式会社	2千万円未満	401,801	562,149	1,188,174	2,506,324	222,592	1,220,606	1,917,907
		2千万円以上	225,944	420,126	670,539	1,518,040	199,354	661,030	995,107
		5千万円以上	149,800	210,551	457,229	1,558,964	108,654	653,346	941,855
		1億円以上	122,291	220,815	454,638	2,890,305	78,340	521,328	895,760
		10億円以上	102,677	198,373	590,935	4,866,517	110,826	1,018,783	1,395,643
	計	1,002,513	1,612,014	3,361,515	13,340,150	719,766	4,075,093	6,146,272	
その他の法人	614,600	919,135	1,733,952	2,793,079	359,266	1,441,938	2,002,896		
合 計	1,703,174	2,668,761	5,458,505	16,580,226	1,143,714	5,882,317	8,556,472		

(参考) 国税局別表

第3表 国税局別及び企業規模別の給与所得者数・給与額(続)

その1 給与所得者数

(1年を通じて勤務した給与所得者)

国 税 局 区 分		広 島	高 松	福 岡	熊 本	沖 縄	全 国 計	
男	個 人	人 34,754	人 15,786	人 44,629	人 39,232	人 11,618	人 742,664	
	(資本金階級別) 株式会社	2千万円未満	332,672	166,667	344,575	216,390	33,709	6,092,502
		2千万円以上	206,394	144,037	183,783	113,496	27,065	3,765,496
		5千万円以上	123,314	62,069	135,702	65,900	17,226	3,038,605
		1億円以上	131,417	47,064	162,511	56,201	15,378	3,662,737
		10億円以上	184,545	76,286	128,351	82,063	9,944	6,240,690
	計	978,342	496,123	954,922	534,050	103,322	22,800,030	
	その他の法人	362,000	223,106	361,835	343,158	59,205	5,914,486	
	合 計	1,375,096	735,015	1,361,386	916,440	174,145	29,457,180	
	女	個 人	84,148	34,652	89,998	84,037	15,164	1,582,334
(資本金階級別) 株式会社		2千万円未満	174,232	102,302	202,706	139,916	28,655	3,668,875
		2千万円以上	115,774	47,239	92,188	46,548	20,095	1,921,263
		5千万円以上	78,677	29,978	70,592	44,651	6,367	1,676,270
		1億円以上	62,776	34,320	70,385	39,248	8,072	2,148,112
		10億円以上	142,383	33,633	63,119	26,992	18,942	2,809,322
計		573,842	247,472	498,990	297,355	82,131	12,223,842	
その他の法人		512,770	260,435	449,324	415,456	62,720	7,000,389	
合 計	1,170,760	542,559	1,038,312	796,848	160,015	20,806,565		
計	個 人	118,902	50,438	134,627	123,269	26,782	2,324,998	
	(資本金階級別) 株式会社	2千万円未満	506,904	268,969	547,281	356,306	62,364	9,761,377
		2千万円以上	322,168	191,276	275,971	160,044	47,160	5,686,759
		5千万円以上	201,991	92,047	206,294	110,551	23,593	4,714,875
		1億円以上	194,193	81,384	232,896	95,449	23,450	5,810,849
		10億円以上	326,928	109,919	191,470	109,055	28,886	9,050,012
	計	1,552,184	743,595	1,453,912	831,405	185,453	35,023,872	
	その他の法人	874,770	483,541	811,159	758,614	121,925	12,914,875	
合 計	2,545,856	1,277,574	2,399,698	1,713,288	334,160	50,263,745		

その2 給与総額

(1年を通じて勤務した給与所得者)

国 税 局 区 分		札 幌	仙 台	関東信越	東 京	金 沢	名 古 屋	大 阪	
		百万円	百万円	百万円	百万円	百万円	百万円	百万円	
男	個 人	82,647	128,882	306,954	524,166	45,714	334,841	454,757	
	(資本金階級別) 株式会社	2千万円未満	1,067,820	1,437,699	3,328,012	8,214,096	538,249	3,499,994	5,338,512
		2千万円以上	722,760	1,257,880	2,191,466	5,119,474	605,061	2,283,338	3,207,208
		5千万円以上	459,845	569,014	1,382,006	5,130,763	349,415	2,220,841	3,091,969
		1億円以上	377,251	636,301	1,595,668	10,537,345	303,589	1,953,806	3,185,917
		10億円以上	279,191	764,416	2,395,024	26,129,455	445,428	5,320,107	7,542,514
	計	2,906,868	4,665,311	10,892,176	55,131,133	2,241,742	15,278,086	22,366,120	
	その他の法人	1,493,338	1,854,903	4,122,204	7,776,430	722,347	3,557,084	4,431,395	
	合 計	4,482,853	6,649,097	15,321,334	63,431,729	3,009,802	19,170,011	27,252,271	
	女	個 人	143,820	219,049	546,776	734,442	101,750	575,446	632,817
(資本金階級別) 株式会社		2千万円未満	334,404	491,736	987,826	2,699,254	203,080	1,111,500	1,874,628
		2千万円以上	159,907	310,989	545,988	1,612,710	169,692	544,836	911,535
		5千万円以上	106,999	179,397	390,697	1,620,346	94,049	551,448	850,946
		1億円以上	113,930	198,757	394,965	3,568,136	71,921	448,695	848,063
		10億円以上	88,555	181,498	557,459	5,968,263	113,183	777,211	1,365,966
計		803,795	1,362,378	2,876,935	15,468,709	651,925	3,433,689	5,851,138	
その他の法人		970,817	1,481,856	2,849,619	5,399,669	632,211	2,465,143	3,867,390	
合 計		1,918,432	3,063,282	6,273,331	21,602,819	1,385,886	6,474,278	10,351,345	
計		個 人	226,467	347,931	853,730	1,258,608	147,463	910,287	1,087,574
	(資本金階級別) 株式会社	2千万円未満	1,402,224	1,929,435	4,315,838	10,913,350	741,329	4,611,494	7,213,140
		2千万円以上	882,667	1,568,870	2,737,453	6,732,184	774,753	2,828,173	4,118,744
		5千万円以上	566,844	748,412	1,772,703	6,751,109	443,464	2,772,290	3,942,915
		1億円以上	491,181	835,058	1,990,633	14,105,480	375,510	2,402,501	4,033,980
		10億円以上	367,746	945,914	2,952,483	32,097,718	558,610	6,097,318	8,908,480
	計	3,710,663	6,027,689	13,769,111	70,599,842	2,893,667	18,711,775	28,217,258	
	その他の法人	2,464,155	3,336,759	6,971,823	13,176,099	1,354,558	6,022,227	8,298,785	
合 計	6,401,285	9,712,379	21,594,664	85,034,549	4,395,688	25,644,289	37,603,617		

(参考) 国税局別表

第3表 国税局別及び企業規模別の給与所得者数・給与額(続)

その2 給与総額

(1年を通じて勤務した給与所得者)

国 税 局 区 分		広 島	高 松	福 岡	熊 本	沖 縄	全 国 計	
		百万円	百万円	百万円	百万円	百万円	百万円	
男	個 人	95,037	37,121	116,689	98,166	34,313	2,259,287	
	(資本金階級別) 株式会社	2千万円未満	1,434,366	644,731	1,538,873	892,338	140,785	28,075,475
		2千万円以上	964,412	651,884	839,266	500,301	108,046	18,451,097
		5千万円以上	624,472	279,640	598,411	257,810	71,057	15,035,244
		1億円以上	713,184	227,262	996,263	256,518	59,136	20,842,241
		10億円以上	1,130,842	493,030	795,565	617,981	57,038	45,970,590
	計	4,867,276	2,296,547	4,768,378	2,524,948	436,063	128,374,647	
	その他の法人	1,660,701	959,913	1,607,141	1,458,229	275,729	29,919,413	
	合 計	6,623,014	3,293,580	6,492,208	4,081,343	746,105	160,553,348	
	女	個 人	174,465	70,367	177,513	188,647	34,518	3,599,609
(資本金階級別) 株式会社		2千万円未満	396,593	227,597	493,696	310,228	63,622	9,194,162
		2千万円以上	280,187	112,511	221,696	101,295	48,796	5,020,143
		5千万円以上	186,498	70,015	171,974	92,122	15,192	4,329,683
		1億円以上	194,824	77,430	185,174	95,730	16,797	6,214,422
		10億円以上	315,135	98,639	162,349	107,351	51,760	9,787,369
計		1,373,236	586,192	1,234,888	706,726	196,167	34,545,779	
その他の法人		1,607,176	796,059	1,363,676	1,206,660	189,086	22,829,362	
合 計		3,154,878	1,452,617	2,776,077	2,102,033	419,771	60,974,750	
計		個 人	269,503	107,487	294,202	286,813	68,831	5,858,896
	(資本金階級別) 株式会社	2千万円未満	1,830,959	872,328	2,032,568	1,202,566	204,407	37,269,638
		2千万円以上	1,244,599	764,395	1,060,962	601,596	156,842	23,471,239
		5千万円以上	810,970	349,654	770,386	349,932	86,249	19,364,927
		1億円以上	908,008	304,692	1,181,437	352,249	75,933	27,056,663
		10億円以上	1,445,976	591,669	957,913	725,333	108,797	55,757,959
	計	6,240,513	2,882,739	6,003,266	3,231,675	632,229	162,920,426	
	その他の法人	3,267,877	1,755,972	2,970,817	2,664,889	464,814	52,748,775	
	合 計	9,777,892	4,746,198	9,268,285	6,183,377	1,165,875	221,528,097	

その3 平均給与

(1年を通じて勤務した給与所得者)

国 税 局 区 分		札 幌	仙 台	関東信越	東 京	金 沢	名 古 屋	大 阪	
男	個 人	千円 3,007	千円 2,652	千円 2,729	千円 3,628	千円 2,851	千円 3,095	千円 3,263	
	(資本金階級別) 株式会社	2千万円未満	4,226	4,144	4,380	5,208	4,065	4,619	4,557
		2千万円以上	4,401	4,318	4,805	5,413	4,453	5,155	4,900
		5千万円以上	4,614	4,431	4,715	5,149	4,638	5,167	5,055
		1億円以上	5,229	4,645	5,217	6,033	5,417	5,564	5,479
		10億円以上	5,274	6,107	6,392	7,797	5,680	7,104	7,335
	計	4,530	4,534	4,974	6,398	4,689	5,596	5,526	
	その他の法人	4,917	4,345	4,947	5,831	4,708	5,377	5,196	
	合 計	4,608	4,420	4,887	6,283	4,648	5,477	5,407	
	女	個 人	2,455	2,461	2,182	2,428	2,091	2,238	2,362
(資本金階級別) 株式会社		2千万円未満	2,242	2,285	2,306	2,906	2,252	2,401	2,512
		2千万円以上	2,591	2,415	2,546	2,818	2,674	2,498	2,677
		5千万円以上	2,134	2,184	2,381	2,880	2,823	2,467	2,577
		1億円以上	2,272	2,371	2,655	3,120	3,226	2,637	2,698
		10億円以上	1,780	2,480	2,578	3,938	3,493	2,879	3,718
計		2,227	2,336	2,455	3,275	2,698	2,553	2,788	
その他の法人		3,123	3,010	3,164	3,700	3,071	3,159	3,363	
合 計		2,627	2,631	2,700	3,331	2,793	2,718	2,944	
計		個 人	2,631	2,528	2,352	2,816	2,280	2,492	2,670
	(資本金階級別) 株式会社	2千万円未満	3,490	3,432	3,632	4,354	3,330	3,778	3,761
		2千万円以上	3,907	3,734	4,082	4,435	3,886	4,278	4,139
		5千万円以上	3,784	3,555	3,877	4,331	4,081	4,243	4,186
		1億円以上	4,016	3,782	4,379	4,880	4,793	4,608	4,503
		10億円以上	3,582	4,768	4,996	6,596	5,040	5,985	6,383
	計	3,701	3,739	4,096	5,292	4,020	4,592	4,591	
	その他の法人	4,009	3,630	4,021	4,717	3,770	4,176	4,143	
	合 計	3,758	3,639	3,956	5,129	3,843	4,360	4,395	

(参考) 国税局別表

第3表 国税局別及び企業規模別の給与所得者数・給与額(続)

その3 平均給与

(1年を通じて勤務した給与所得者)

国 税 局 区 分		広 島	高 松	福 岡	熊 本	沖 縄	全 国 計	
		千円	千円	千円	千円	千円	千円	
男	個 人	2,735	2,351	2,615	2,502	2,953	3,042	
	(資本金階級別) 株式会社	2千万円未満	4,312	3,868	4,466	4,124	4,176	4,608
		2千万円以上	4,673	4,526	4,567	4,408	3,992	4,900
		5千万円以上	5,064	4,505	4,410	3,912	4,125	4,948
		1億円以上	5,427	4,829	6,130	4,564	3,846	5,690
		10億円以上	6,128	6,463	6,198	7,531	5,736	7,366
	計	4,975	4,629	4,993	4,728	4,220	5,630	
	その他の法人	4,588	4,302	4,442	4,249	4,657	5,059	
	合 計	4,816	4,481	4,769	4,453	4,284	5,450	
	女	個 人	2,073	2,031	1,972	2,245	2,276	2,275
(資本金階級別) 株式会社		2千万円未満	2,276	2,225	2,436	2,217	2,220	2,506
		2千万円以上	2,420	2,382	2,405	2,176	2,428	2,613
		5千万円以上	2,370	2,336	2,436	2,063	2,386	2,583
		1億円以上	3,103	2,256	2,631	2,439	2,081	2,893
		10億円以上	2,213	2,933	2,572	3,977	2,733	3,484
計		2,393	2,369	2,475	2,377	2,388	2,826	
その他の法人		3,134	3,057	3,035	2,904	3,015	3,261	
合 計		2,695	2,677	2,674	2,638	2,623	2,931	
計		個 人	2,267	2,131	2,185	2,327	2,570	2,520
	(資本金階級別) 株式会社	2千万円未満	3,612	3,243	3,714	3,375	3,278	3,818
		2千万円以上	3,863	3,996	3,844	3,759	3,326	4,127
		5千万円以上	4,015	3,799	3,734	3,165	3,656	4,107
		1億円以上	4,676	3,744	5,073	3,690	3,238	4,656
		10億円以上	4,423	5,383	5,003	6,651	3,766	6,161
	計	4,020	3,877	4,129	3,887	3,409	4,652	
	その他の法人	3,736	3,631	3,662	3,513	3,812	4,084	
合 計	3,841	3,715	3,862	3,609	3,489	4,407		

(参考) 国税局別表

第4表 国税局別及び業種別の給与所得者数・給与額

(1年を通じて勤務した給与所得者)

国 税 局 区 分		札 幌	仙 台	関東信越	東 京	金 沢	名古屋	大 阪
給 与 所 得 者 数	建設業	170,355	340,579	513,068	1,034,260	111,481	420,587	598,903
	製造業	122,359	465,606	1,194,659	2,629,889	261,769	1,749,813	2,088,847
	卸売業, 小売業	332,713	447,130	900,535	2,644,341	176,326	925,775	1,470,390
	宿泊業, 飲食サービス業	72,134	98,629	210,928	838,035	27,864	185,542	374,056
	金融業, 保険業	38,763	66,756	115,535	767,673	18,119	135,491	184,835
	不動産業, 物品賃貸業	22,284	55,676	121,180	606,080	31,413	165,015	289,838
	運輸業, 郵便業	133,163	124,255	378,949	1,369,286	60,256	381,647	471,016
	電気・ガス・熱供給・水道業	3,954	21,720	1,219	47,097	3,191	26,354	32,918
	情報通信業	29,670	42,985	88,681	1,231,482	29,204	91,977	193,783
	学術研究, 専門・技術サービス業, 教育, 学習支援業	50,237	63,116	201,737	770,335	45,606	149,320	414,131
	医療, 福祉	343,091	510,287	841,456	1,379,775	181,115	731,548	1,211,698
	複合サービス事業	57,845	53,774	66,852	236,064	10,416	74,925	71,124
	サービス業	261,344	337,574	736,930	2,947,012	173,953	783,929	1,126,545
農林水産・鉱業	65,256	40,673	86,774	78,898	12,999	60,405	28,365	
合 計	1,703,168	2,668,760	5,458,503	16,580,227	1,143,712	5,882,328	8,556,449	
給 与 総 額	建設業	778,861	1,462,105	2,422,658	6,149,317	459,727	2,102,823	3,150,539
	製造業	498,846	1,775,767	5,382,099	16,297,884	1,155,740	9,140,418	11,084,473
	卸売業, 小売業	1,169,254	1,378,528	3,075,688	11,857,192	600,579	3,311,556	5,770,598
	宿泊業, 飲食サービス業	166,138	208,783	470,316	2,324,713	53,346	438,986	922,966
	金融業, 保険業	183,368	302,005	554,929	5,736,747	80,675	676,289	981,740
	不動産業, 物品賃貸業	71,655	179,087	467,409	3,175,335	114,938	726,382	1,156,693
	運輸業, 郵便業	550,570	477,537	1,363,156	6,810,604	238,917	1,728,931	2,163,082
	電気・ガス・熱供給・水道業	20,560	131,337	7,824	406,531	20,716	211,948	215,933
	情報通信業	143,737	214,703	507,365	8,282,913	170,328	466,693	1,009,959
	学術研究, 専門・技術サービス業, 教育, 学習支援業	234,637	256,360	906,850	4,399,203	169,192	695,041	1,985,837
	医療, 福祉	1,286,093	1,961,374	3,495,641	5,636,845	705,022	2,982,692	4,873,201
	複合サービス事業	254,651	186,884	269,773	1,267,223	40,893	294,839	290,896
	サービス業	819,766	1,040,906	2,418,689	12,430,336	534,562	2,671,641	3,908,622
農林水産・鉱業	223,147	137,004	252,268	261,900	51,052	196,050	89,079	
合 計	6,401,285	9,712,379	21,594,664	85,036,743	4,395,688	25,644,289	37,603,617	
平 均 給 与	建設業	4,572	4,293	4,722	5,946	4,124	5,000	5,261
	製造業	4,077	3,814	4,505	6,197	4,415	5,224	5,307
	卸売業, 小売業	3,514	3,083	3,415	4,484	3,406	3,577	3,925
	宿泊業, 飲食サービス業	2,303	2,117	2,230	2,774	1,915	2,366	2,467
	金融業, 保険業	4,730	4,524	4,803	7,473	4,453	4,991	5,311
	不動産業, 物品賃貸業	3,216	3,217	3,857	5,239	3,659	4,402	3,991
	運輸業, 郵便業	4,135	3,843	3,597	4,974	3,965	4,530	4,592
	電気・ガス・熱供給・水道業	5,200	6,047	6,418	8,632	6,492	8,042	6,560
	情報通信業	4,845	4,995	5,721	6,726	5,832	5,074	5,212
	学術研究, 専門・技術サービス業, 教育, 学習支援業	4,671	4,062	4,495	5,711	3,710	4,655	4,795
	医療, 福祉	3,749	3,844	4,154	4,085	3,893	4,077	4,022
	複合サービス事業	4,402	3,475	4,035	5,368	3,926	3,935	4,090
	サービス業	3,137	3,083	3,282	4,218	3,073	3,408	3,470
農林水産・鉱業	3,420	3,368	2,907	3,319	3,927	3,246	3,140	
合 計	3,758	3,639	3,956	5,129	3,843	4,360	4,395	

(参考) 国税局別表

第4表 国税局別及び業種別の給与所得者数・給与額(続)

(1年を通じて勤務した給与所得者)

国 税 局 区 分		広 島	高 松	福 岡	熊 本	沖 縄	全 国 計
給 与 所 得 者 数	建設業	192,668	139,299	216,390	196,682	30,277	3,964,549
	製造業	508,280	245,618	325,965	270,119	24,860	9,887,784
	卸売業, 小売業	484,695	241,838	390,592	225,649	76,940	8,316,924
	宿泊業, 飲食サービス業	63,691	37,881	126,082	105,078	28,819	2,168,739
	金融業, 保険業	26,999	31,111	36,511	19,460	8,356	1,449,609
	不動産業, 物品賃貸業	58,192	33,878	61,665	32,505	20,287	1,498,013
	運輸業, 郵便業	153,829	87,471	165,417	75,344	8,201	3,408,834
	電気・ガス・熱供給・水道業	13,386	6,407	12,923	265	1,308	170,742
	情報通信業	56,194	14,485	68,466	30,340	8,017	1,885,284
	学術研究, 専門・技術サービス業, 教育, 学習支援業	87,991	45,124	106,990	63,226	21,763	2,019,576
	医療, 福祉	479,877	206,482	457,359	376,889	69,157	6,788,734
	複合サービス事業	49,195	28,009	24,543	44,031	4,814	721,592
	サービス業	329,374	140,653	360,680	211,835	31,227	7,441,056
農林水産・鉱業	41,488	19,314	46,116	61,865	134	542,287	
合 計	2,545,859	1,277,570	2,399,699	1,713,288	334,160	50,263,723	
給 与 総 額	建設業	825,142	582,188	978,050	850,039	122,113	19,883,563
	製造業	2,284,660	974,455	1,424,952	1,139,768	74,422	51,233,485
	卸売業, 小売業	1,492,012	787,928	1,457,009	702,180	250,757	31,853,280
	宿泊業, 飲食サービス業	131,105	74,336	325,637	276,957	79,028	5,472,310
	金融業, 保険業	155,010	150,758	178,718	106,346	43,251	9,149,837
	不動産業, 物品賃貸業	246,531	147,254	285,963	88,286	87,118	6,746,651
	運輸業, 郵便業	559,412	334,343	645,489	266,085	24,675	15,162,801
	電気・ガス・熱供給・水道業	112,103	52,081	104,605	1,554	10,762	1,295,955
	情報通信業	301,420	74,098	409,409	128,904	27,485	11,737,014
	学術研究, 専門・技術サービス業, 教育, 学習支援業	391,537	177,232	475,894	270,368	94,023	10,056,174
	医療, 福祉	1,901,836	798,928	1,685,346	1,399,719	237,381	26,964,078
	複合サービス事業	187,484	106,964	84,965	146,325	15,880	3,146,778
	サービス業	1,037,475	432,624	1,096,482	640,241	98,594	27,129,937
農林水産・鉱業	152,164	53,010	115,765	166,604	385	1,698,428	
合 計	9,777,892	4,746,198	9,268,285	6,183,377	1,165,875	221,530,291	
平 均 給 与	建設業	4,283	4,179	4,520	4,322	4,033	5,015
	製造業	4,495	3,967	4,371	4,220	2,994	5,181
	卸売業, 小売業	3,078	3,258	3,730	3,112	3,259	3,830
	宿泊業, 飲食サービス業	2,058	1,962	2,583	2,636	2,742	2,523
	金融業, 保険業	5,741	4,846	4,895	5,465	5,176	6,312
	不動産業, 物品賃貸業	4,237	4,347	4,637	2,716	4,294	4,504
	運輸業, 郵便業	3,637	3,822	3,902	3,532	3,009	4,448
	電気・ガス・熱供給・水道業	8,375	8,129	8,094	5,866	8,228	7,590
	情報通信業	5,364	5,115	5,980	4,249	3,428	6,226
	学術研究, 専門・技術サービス業, 教育, 学習支援業	4,450	3,928	4,448	4,276	4,320	4,979
	医療, 福祉	3,963	3,869	3,685	3,714	3,432	3,972
	複合サービス事業	3,811	3,819	3,462	3,323	3,299	4,361
	サービス業	3,150	3,076	3,040	3,022	3,157	3,646
農林水産・鉱業	3,668	2,745	2,510	2,693	2,875	3,132	
合 計	3,841	3,715	3,862	3,609	3,489	4,407	

(参考) 国税局別表

第5表 国税局別及び給与階級別の納税者数・非納税者数

その1 札幌国税局

(1年を通じて勤務した給与所得者)

区分	給与階級	年末調整を行った者			年末調整を行わなかった者			合計		
		納税者	非納税者	計	納税者	非納税者	計	納税者	非納税者	計
給 与 所 得 者 数	100万円以下	—	120,246	120,246	15,243	16,252	31,495	15,243	136,498	151,741
	200 "	153,677	62,068	215,745	39,313	8,296	47,609	192,990	70,364	263,354
	300 "	276,010	13,696	289,706	29,506	—	29,506	305,516	13,696	319,212
	400 "	328,265	12,667	340,932	24,614	—	24,614	352,879	12,667	365,546
	500 "	210,947	15,025	225,972	17,421	—	17,421	228,368	15,025	243,393
	600 "	134,930	9,053	143,983	4,371	—	4,371	139,301	9,053	148,354
	700 "	68,871	5,092	73,963	3,687	—	3,687	72,558	5,092	77,650
	800 "	45,671	2,075	47,746	2,741	—	2,741	48,412	2,075	50,487
	900 "	24,888	1,028	25,916	2,217	—	2,217	27,105	1,028	28,133
	1,000 "	14,870	—	14,870	1,157	—	1,157	16,027	—	16,027
	1,500 "	22,643	—	22,643	930	—	930	23,573	—	23,573
	2,000 "	6,733	—	6,733	1,278	—	1,278	8,011	—	8,011
	2,500 "	—	—	—	4,392	—	4,392	4,392	—	4,392
2,500万円超	—	—	—	3,301	—	3,301	3,301	—	3,301	
計	1,287,505	240,950	1,528,455	150,171	24,548	174,719	1,437,676	265,498	1,703,174	
給 与 総 額	100万円以下	百万円	百万円	百万円	百万円	百万円	百万円	百万円	百万円	百万円
	100万円以下	—	99,160	99,160	12,058	12,544	24,601	12,058	111,703	123,761
	200 "	240,221	78,178	318,399	56,591	10,794	67,385	296,812	88,972	385,784
	300 "	707,962	33,513	741,475	72,943	—	72,943	780,905	33,513	814,418
	400 "	1,145,486	45,030	1,190,516	85,965	—	85,965	1,231,451	45,030	1,276,481
	500 "	942,411	68,142	1,010,553	77,640	—	77,640	1,020,050	68,142	1,088,192
	600 "	739,118	49,767	788,886	24,245	—	24,245	763,363	49,767	813,130
	700 "	443,917	33,489	477,406	23,470	—	23,470	467,387	33,489	500,876
	800 "	340,610	15,448	356,059	20,067	—	20,067	360,678	15,448	376,126
	900 "	211,696	8,933	220,629	18,530	—	18,530	230,226	8,933	239,159
	1,000 "	140,517	—	140,517	11,053	—	11,053	151,569	—	151,569
	1,500 "	268,841	—	268,841	11,296	—	11,296	280,137	—	280,137
	2,000 "	117,259	—	117,259	24,343	—	24,343	141,602	—	141,602
2,500 "	—	—	—	95,104	—	95,104	95,104	—	95,104	
2,500万円超	—	—	—	114,946	—	114,946	114,946	—	114,946	
計	5,298,039	431,660	5,729,699	648,248	23,338	671,586	5,946,287	454,997	6,401,285	
税 額	100万円以下	百万円	百万円	百万円	百万円	百万円	百万円	百万円	百万円	百万円
	100万円以下	—	—	—	318	—	318	318	—	318
	200 "	2,247	—	2,247	943	—	943	3,190	—	3,190
	300 "	10,856	—	10,856	2,205	—	2,205	13,061	—	13,061
	400 "	19,999	—	19,999	2,432	—	2,432	22,431	—	22,431
	500 "	18,889	—	18,889	2,255	—	2,255	21,144	—	21,144
	600 "	17,833	—	17,833	907	—	907	18,740	—	18,740
	700 "	12,324	—	12,324	620	—	620	12,944	—	12,944
	800 "	13,378	—	13,378	941	—	941	14,320	—	14,320
	900 "	10,200	—	10,200	2,224	—	2,224	12,424	—	12,424
	1,000 "	8,706	—	8,706	1,373	—	1,373	10,079	—	10,079
	1,500 "	25,108	—	25,108	1,850	—	1,850	26,958	—	26,958
	2,000 "	18,374	—	18,374	4,108	—	4,108	22,482	—	22,482
2,500 "	—	—	—	18,059	—	18,059	18,059	—	18,059	
2,500万円超	—	—	—	32,075	—	32,075	32,075	—	32,075	
計	157,914	—	157,914	70,310	—	70,310	228,224	—	228,224	

(参考) 国税局別表

第5表 国税局別及び給与階級別の納税者数・非納税者数(続)

その2 仙台国税局

(1年を通じて勤務した給与所得者)

区分	年末調整を行った者			年末調整を行わなかった者			合計		
	納税者	非納税者	計	納税者	非納税者	計	納税者	非納税者	計
給与所得者数	100万円以下	人	人	人	人	人	人	人	人
	200 "	273,343	103,099	376,442	48,642	8,353	56,995	321,985	111,452
	300 "	536,379	46,254	582,633	47,079	—	47,079	583,458	46,254
	400 "	501,069	34,977	536,046	34,645	—	34,645	535,714	34,977
	500 "	332,730	32,568	365,298	21,124	—	21,124	353,854	32,568
	600 "	182,293	19,211	201,504	9,945	—	9,945	192,238	19,211
	700 "	84,836	4,333	89,169	3,313	—	3,313	88,149	4,333
	800 "	58,395	1,041	59,436	3,551	—	3,551	61,946	1,041
	900 "	31,780	111	31,891	520	—	520	32,300	111
	1,000 "	19,415	111	19,526	904	—	904	20,319	111
	1,500 "	30,080	—	30,080	2,336	—	2,336	32,416	—
	2,000 "	7,187	—	7,187	2,620	—	2,620	9,807	—
	2,500 "	—	—	—	4,776	—	4,776	4,776	—
	2,500万円超	—	—	—	5,772	—	5,772	5,772	—
計	2,057,507	378,052	2,435,559	207,538	25,664	233,202	2,265,045	403,716	2,668,761
給与総額	100万円以下	百万円	百万円	百万円	百万円	百万円	百万円	百万円	百万円
	200 "	433,029	134,314	567,343	69,379	10,599	79,978	502,408	144,913
	300 "	1,349,787	114,319	1,464,106	116,346	—	116,346	1,466,133	114,319
	400 "	1,745,330	121,338	1,866,669	120,766	—	120,766	1,866,097	121,338
	500 "	1,479,753	145,068	1,624,821	94,387	—	94,387	1,574,140	145,068
	600 "	994,039	103,601	1,097,640	55,063	—	55,063	1,049,102	103,601
	700 "	548,006	28,248	576,253	21,462	—	21,462	569,467	28,248
	800 "	433,133	7,812	440,945	26,766	—	26,766	459,899	7,812
	900 "	269,451	901	270,352	4,421	—	4,421	273,872	901
	1,000 "	183,946	1,033	184,979	8,600	—	8,600	192,546	1,033
	1,500 "	354,881	—	354,881	30,588	—	30,588	385,469	—
	2,000 "	125,657	—	125,657	49,987	—	49,987	175,644	—
	2,500 "	—	—	—	106,858	—	106,858	106,858	—
	2,500万円超	—	—	—	280,667	—	280,667	280,667	—
計	7,917,012	768,968	8,685,979	1,002,949	23,451	1,026,400	8,919,961	792,418	9,712,379
税額	100万円以下	百万円	百万円	百万円	百万円	百万円	百万円	百万円	百万円
	200 "	3,881	—	3,881	1,716	—	1,716	5,596	—
	300 "	19,411	—	19,411	2,967	—	2,967	22,377	—
	400 "	29,889	—	29,889	5,064	—	5,064	34,952	—
	500 "	27,765	—	27,765	3,768	—	3,768	31,533	—
	600 "	23,599	—	23,599	4,675	—	4,675	28,273	—
	700 "	15,207	—	15,207	592	—	592	15,799	—
	800 "	16,391	—	16,391	2,313	—	2,313	18,704	—
	900 "	12,091	—	12,091	342	—	342	12,433	—
	1,000 "	10,755	—	10,755	1,492	—	1,492	12,247	—
	1,500 "	33,530	—	33,530	5,182	—	5,182	38,712	—
	2,000 "	20,424	—	20,424	10,031	—	10,031	30,455	—
	2,500 "	—	—	—	22,445	—	22,445	22,445	—
	2,500万円超	—	—	—	88,160	—	88,160	88,160	—
計	212,942	—	212,942	149,028	—	149,028	361,970	—	361,970

その3 関東信越国税局

(1年を通じて勤務した給与所得者)

区分	給与階級	年末調整を行った者			年末調整を行わなかった者			合計		
		納税者	非納税者	計	納税者	非納税者	計	納税者	非納税者	計
給与所得者数	100万円以下	人	人	人	人	人	人	人	人	人
	200 "	497,940	191,266	689,206	121,565	14,303	135,868	619,505	205,569	825,074
	300 "	773,733	50,304	824,037	102,345	—	102,345	876,078	50,304	926,382
	400 "	908,058	49,008	957,066	58,588	—	58,588	966,646	49,008	1,015,654
	500 "	733,219	79,407	812,626	44,565	—	44,565	777,784	79,407	857,191
	600 "	463,888	56,684	520,572	20,561	—	20,561	484,449	56,684	541,133
	700 "	268,231	21,618	289,849	14,223	—	14,223	282,454	21,618	304,072
	800 "	156,056	2,987	159,043	8,461	—	8,461	164,517	2,987	167,504
	900 "	100,153	1,358	101,511	6,259	—	6,259	106,412	1,358	107,770
	1,000 "	58,422	—	58,422	4,218	—	4,218	62,640	—	62,640
	1,500 "	101,319	—	101,319	7,990	—	7,990	109,309	—	109,309
	2,000 "	22,468	—	22,468	7,444	—	7,444	29,912	—	29,912
	2,500 "	—	—	—	11,071	—	11,071	11,071	—	11,071
2,500万円超	—	—	—	13,239	—	13,239	13,239	—	13,239	
計	4,083,487	834,067	4,917,554	488,852	52,099	540,951	4,572,339	886,166	5,458,505	
給与総額	100万円以下	百万円	百万円	百万円	百万円	百万円	百万円	百万円	百万円	百万円
	200 "	771,247	237,239	1,008,486	173,256	19,484	192,740	944,502	256,724	1,201,226
	300 "	1,950,669	124,161	2,074,830	253,471	—	253,471	2,204,140	124,161	2,328,300
	400 "	3,185,822	175,120	3,360,941	205,390	—	205,390	3,391,211	175,120	3,566,331
	500 "	3,269,543	359,772	3,629,314	197,965	—	197,965	3,467,507	359,772	3,827,279
	600 "	2,535,131	309,770	2,844,900	113,809	—	113,809	2,648,940	309,770	2,958,709
	700 "	1,732,640	138,952	1,871,593	90,957	—	90,957	1,823,597	138,952	1,962,549
	800 "	1,166,629	21,720	1,188,349	62,467	—	62,467	1,229,096	21,720	1,250,816
	900 "	845,854	11,233	857,087	52,948	—	52,948	898,802	11,233	910,035
	1,000 "	553,577	—	553,577	40,812	—	40,812	594,389	—	594,389
	1,500 "	1,184,036	—	1,184,036	97,717	—	97,717	1,281,754	—	1,281,754
	2,000 "	387,486	—	387,486	133,306	—	133,306	520,792	—	520,792
	2,500 "	—	—	—	246,966	—	246,966	246,966	—	246,966
2,500万円超	—	—	—	550,053	—	550,053	550,053	—	550,053	
計	17,582,633	1,692,887	19,275,521	2,270,967	48,176	2,319,144	19,853,600	1,741,064	21,594,664	
税額	100万円以下	百万円	百万円	百万円	百万円	百万円	百万円	百万円	百万円	百万円
	200 "	7,388	—	7,388	4,424	—	4,424	11,812	—	11,812
	300 "	29,446	—	29,446	6,785	—	6,785	36,231	—	36,231
	400 "	56,306	—	56,306	7,737	—	7,737	64,043	—	64,043
	500 "	66,558	—	66,558	7,480	—	7,480	74,038	—	74,038
	600 "	62,729	—	62,729	8,087	—	8,087	70,817	—	70,817
	700 "	49,142	—	49,142	3,576	—	3,576	52,718	—	52,718
	800 "	43,697	—	43,697	5,939	—	5,939	49,636	—	49,636
	900 "	40,866	—	40,866	4,164	—	4,164	45,030	—	45,030
	1,000 "	34,066	—	34,066	6,124	—	6,124	40,190	—	40,190
	1,500 "	104,835	—	104,835	13,708	—	13,708	118,543	—	118,543
	2,000 "	61,275	—	61,275	23,724	—	23,724	84,999	—	84,999
	2,500 "	—	—	—	51,386	—	51,386	51,386	—	51,386
2,500万円超	—	—	—	164,836	—	164,836	164,836	—	164,836	
計	556,310	—	556,310	309,147	—	309,147	865,456	—	865,456	

(参考) 国税局別表

第5表 国税局別及び給与階級別の納税者数・非納税者数(続)

その4 東京国税局

(1年を通じて勤務した給与所得者)

区 分 給与階級		年 末 調 整 を 行 っ た 者			年 末 調 整 を 行 わ な か っ た 者			合 計		
		納 税 者	非納税者	計	納 税 者	非納税者	計	納 税 者	非納税者	計
給 与 所 得 者 数	100万円以下	—	924,441	924,441	196,500	105,661	302,161	196,500	1,030,102	1,226,602
	200 "	1,031,129	439,521	1,470,650	346,550	31,967	378,517	1,377,679	471,488	1,849,167
	300 "	1,608,008	75,412	1,683,420	213,511	—	213,511	1,821,519	75,412	1,896,931
	400 "	2,093,302	73,023	2,166,325	184,558	—	184,558	2,277,860	73,023	2,350,883
	500 "	2,157,207	129,812	2,287,019	129,984	—	129,984	2,287,191	129,812	2,417,003
	600 "	1,647,065	152,954	1,800,019	100,561	—	100,561	1,747,626	152,954	1,900,580
	700 "	1,247,915	97,345	1,345,260	60,269	—	60,269	1,308,184	97,345	1,405,529
	800 "	949,898	31,108	981,006	45,707	—	45,707	995,605	31,108	1,026,713
	900 "	684,388	4,690	689,078	24,991	—	24,991	709,379	4,690	714,069
	1,000 "	460,815	889	461,704	15,334	—	15,334	476,149	889	477,038
	1,500 "	939,386	178	939,564	50,849	—	50,849	990,235	178	990,413
	2,000 "	166,650	—	166,650	26,358	—	26,358	193,008	—	193,008
	2,500 "	—	—	—	58,470	—	58,470	58,470	—	58,470
	2,500万円超	—	—	—	73,820	—	73,820	73,820	—	73,820
計	12,985,763	1,929,373	14,915,136	1,527,462	137,628	1,665,090	14,513,225	2,067,001	16,580,226	
給 与 総 額	100万円以下	—	760,722	760,722	152,947	80,072	233,020	152,947	840,795	993,742
	200 "	1,600,329	525,576	2,125,906	491,355	40,963	532,318	2,091,684	566,539	2,658,224
	300 "	4,066,702	187,899	4,254,601	537,592	—	537,592	4,604,294	187,899	4,792,193
	400 "	7,376,132	260,236	7,636,369	643,982	—	643,982	8,020,114	260,236	8,280,351
	500 "	9,688,380	592,227	10,280,607	581,865	—	581,865	10,270,244	592,227	10,862,472
	600 "	9,042,505	842,902	9,885,407	559,402	—	559,402	9,601,906	842,902	10,444,809
	700 "	8,084,548	627,477	8,712,025	388,767	—	388,767	8,473,315	627,477	9,100,792
	800 "	7,112,824	229,381	7,342,206	339,390	—	339,390	7,452,214	229,381	7,681,595
	900 "	5,805,908	39,146	5,845,054	212,126	—	212,126	6,018,034	39,146	6,057,179
	1,000 "	4,370,198	8,226	4,378,424	145,889	—	145,889	4,516,086	8,226	4,524,313
	1,500 "	11,119,922	1,955	11,121,877	617,353	—	617,353	11,737,276	1,955	11,739,231
	2,000 "	2,827,883	—	2,827,883	462,899	—	462,899	3,290,782	—	3,290,782
	2,500 "	—	—	—	1,337,685	—	1,337,685	1,337,685	—	1,337,685
	2,500万円超	—	—	—	3,271,181	—	3,271,181	3,271,181	—	3,271,181
計	71,095,331	4,075,750	75,171,081	9,742,433	121,035	9,863,468	80,837,764	4,196,785	85,034,549	
税 額	100万円以下	—	—	—	3,917	—	3,917	3,917	—	3,917
	200 "	15,426	—	15,426	13,966	—	13,966	29,392	—	29,392
	300 "	61,918	—	61,918	20,912	—	20,912	82,830	—	82,830
	400 "	135,913	—	135,913	28,761	—	28,761	164,674	—	164,674
	500 "	209,307	—	209,307	29,108	—	29,108	238,416	—	238,416
	600 "	243,908	—	243,908	36,871	—	36,871	280,779	—	280,779
	700 "	253,290	—	253,290	25,359	—	25,359	278,649	—	278,649
	800 "	279,977	—	279,977	32,258	—	32,258	312,235	—	312,235
	900 "	288,723	—	288,723	14,753	—	14,753	303,475	—	303,475
	1,000 "	261,612	—	261,612	13,797	—	13,797	275,408	—	275,408
	1,500 "	999,756	—	999,756	98,588	—	98,588	1,098,344	—	1,098,344
	2,000 "	433,035	—	433,035	88,793	—	88,793	521,829	—	521,829
	2,500 "	—	—	—	280,368	—	280,368	280,368	—	280,368
	2,500万円超	—	—	—	932,099	—	932,099	932,099	—	932,099
計	3,182,864	—	3,182,864	1,619,551	—	1,619,551	4,802,415	—	4,802,415	

その5 金沢国税局

(1年を通じて勤務した給与所得者)

区分 給与階級		年末調整を行った者			年末調整を行わなかった者			合計		
		納税者	非納税者	計	納税者	非納税者	計	納税者	非納税者	計
給 与 所 得 者 数	100万円以下	人	人	人	人	人	人	人	人	人
	200 "	88,933	39,767	128,700	22,207	1,377	23,584	111,140	41,144	152,284
	300 "	178,217	12,907	191,124	15,855	—	15,855	194,072	12,907	206,979
	400 "	214,319	13,248	227,567	14,851	—	14,851	229,170	13,248	242,418
	500 "	180,608	18,783	199,391	9,444	—	9,444	190,052	18,783	208,835
	600 "	98,995	7,219	106,214	4,180	—	4,180	103,175	7,219	110,394
	700 "	51,166	3,702	54,868	3,118	—	3,118	54,284	3,702	57,986
	800 "	24,971	134	25,105	1,045	—	1,045	26,016	134	26,150
	900 "	12,203	—	12,203	898	—	898	13,101	—	13,101
	1,000 "	10,113	—	10,113	1,272	—	1,272	11,385	—	11,385
	1,500 "	14,299	—	14,299	2,564	—	2,564	16,863	—	16,863
	2,000 "	4,083	—	4,083	761	—	761	4,844	—	4,844
	2,500 "	—	—	—	1,570	—	1,570	1,570	—	1,570
	2,500万円超	—	—	—	1,826	—	1,826	1,826	—	1,826
計	877,907	159,399	1,037,306	91,152	15,256	106,408	969,059	174,655	1,143,714	
給 与 総 額	100万円以下	百万円	百万円	百万円	百万円	百万円	百万円	百万円	百万円	百万円
	200 "	139,555	47,473	187,028	32,066	1,650	33,716	171,621	49,123	220,744
	300 "	452,074	32,503	484,577	40,343	—	40,343	492,418	32,503	524,920
	400 "	755,510	47,010	802,520	53,742	—	53,742	809,252	47,010	856,262
	500 "	804,192	83,123	887,316	42,631	—	42,631	846,824	83,123	929,947
	600 "	543,621	40,013	583,633	22,856	—	22,856	566,476	40,013	606,489
	700 "	331,657	23,326	354,983	19,946	—	19,946	351,603	23,326	374,929
	800 "	186,898	1,009	187,907	7,819	—	7,819	194,717	1,009	195,726
	900 "	103,543	—	103,543	7,784	—	7,784	111,327	—	111,327
	1,000 "	95,887	—	95,887	12,091	—	12,091	107,978	—	107,978
	1,500 "	164,586	—	164,586	30,443	—	30,443	195,029	—	195,029
	2,000 "	69,307	—	69,307	13,659	—	13,659	82,966	—	82,966
	2,500 "	—	—	—	35,061	—	35,061	35,061	—	35,061
	2,500万円超	—	—	—	82,258	—	82,258	82,258	—	82,258
計	3,646,830	326,844	3,973,674	409,549	12,465	422,014	4,056,380	339,309	4,395,688	
税 額	100万円以下	百万円	百万円	百万円	百万円	百万円	百万円	百万円	百万円	百万円
	200 "	1,311	—	1,311	832	—	832	2,143	—	2,143
	300 "	6,621	—	6,621	1,004	—	1,004	7,625	—	7,625
	400 "	13,142	—	13,142	1,376	—	1,376	14,518	—	14,518
	500 "	15,969	—	15,969	915	—	915	16,885	—	16,885
	600 "	13,079	—	13,079	619	—	619	13,698	—	13,698
	700 "	8,864	—	8,864	1,098	—	1,098	9,962	—	9,962
	800 "	7,111	—	7,111	465	—	465	7,576	—	7,576
	900 "	5,084	—	5,084	1,394	—	1,394	6,478	—	6,478
	1,000 "	5,983	—	5,983	2,693	—	2,693	8,676	—	8,676
	1,500 "	14,677	—	14,677	3,619	—	3,619	18,296	—	18,296
	2,000 "	10,185	—	10,185	2,372	—	2,372	12,558	—	12,558
	2,500 "	—	—	—	7,244	—	7,244	7,244	—	7,244
	2,500万円超	—	—	—	24,335	—	24,335	24,335	—	24,335
計	102,028	—	102,028	48,177	—	48,177	150,205	—	150,205	

(参考) 国税局別表

第5表 国税局別及び給与階級別の納税者数・非納税者数(続)

その6 名古屋国税局

(1年を通じて勤務した給与所得者)

区 分 給与階級		年 末 調 整 を 行 っ た 者			年 末 調 整 を 行 わ な か っ た 者			合 計		
		納 税 者	非 納 税 者	計	納 税 者	非 納 税 者	計	納 税 者	非 納 税 者	計
給 与 所 得 者 数	100万円以下	人	人	人	人	人	人	人	人	人
	200 "	—	409,392	409,392	90,938	39,967	130,905	90,938	449,359	540,297
	300 "	460,084	232,260	692,344	127,500	13,852	141,352	587,584	246,112	833,696
	400 "	674,697	43,024	717,721	85,899	—	85,899	760,596	43,024	803,620
	500 "	856,016	36,796	892,812	47,815	—	47,815	903,831	36,796	940,627
	600 "	774,120	62,447	836,567	42,942	—	42,942	817,062	62,447	879,509
	700 "	561,942	59,083	621,025	27,401	—	27,401	589,343	59,083	648,426
	800 "	369,139	37,757	406,896	15,958	—	15,958	385,097	37,757	422,854
	900 "	246,108	11,678	257,786	10,068	—	10,068	256,176	11,678	267,854
	1,000 "	175,942	813	176,755	5,435	—	5,435	181,377	813	182,190
	1,500 "	107,577	—	107,577	3,393	—	3,393	110,970	—	110,970
	2,000 "	177,063	—	177,063	10,691	—	10,691	187,754	—	187,754
	2,500 "	28,615	—	28,615	3,903	—	3,903	32,518	—	32,518
	2,500万円超	—	—	—	12,641	—	12,641	12,641	—	12,641
計	4,431,303	893,250	5,324,553	503,945	53,819	557,764	4,935,248	947,069	5,882,317	
給 与 総 額	100万円以下	百万円	百万円	百万円	百万円	百万円	百万円	百万円	百万円	百万円
	200 "	—	335,938	335,938	70,361	30,463	100,825	70,361	366,401	436,763
	300 "	704,276	280,542	984,818	184,881	18,948	203,829	889,157	299,490	1,188,647
	400 "	1,705,891	106,646	1,812,537	213,311	—	213,311	1,919,202	106,646	2,025,848
	500 "	3,010,455	129,812	3,140,267	169,004	—	169,004	3,179,459	129,812	3,309,271
	600 "	3,465,117	286,185	3,751,302	192,683	—	192,683	3,657,800	286,185	3,943,985
	700 "	3,083,353	325,796	3,409,149	152,411	—	152,411	3,235,764	325,796	3,561,560
	800 "	2,388,195	241,105	2,629,300	102,543	—	102,543	2,490,738	241,105	2,731,843
	900 "	1,830,612	85,420	1,916,031	75,463	—	75,463	1,906,074	85,420	1,991,494
	1,000 "	1,490,766	7,000	1,497,766	46,797	—	46,797	1,537,563	7,000	1,544,562
	1,500 "	1,016,671	—	1,016,671	32,495	—	32,495	1,049,166	—	1,049,166
	2,000 "	2,082,579	—	2,082,579	128,298	—	128,298	2,210,877	—	2,210,877
	2,500 "	490,931	—	490,931	74,801	—	74,801	565,731	—	565,731
	2,500万円超	—	—	—	282,998	—	282,998	282,998	—	282,998
計	21,268,845	1,798,443	23,067,289	2,527,590	49,411	2,577,000	23,796,435	1,847,854	25,644,289	
税 額	100万円以下	百万円	百万円	百万円	百万円	百万円	百万円	百万円	百万円	百万円
	200 "	—	—	—	1,814	—	1,814	1,814	—	1,814
	300 "	6,733	—	6,733	4,312	—	4,312	11,045	—	11,045
	400 "	25,434	—	25,434	6,129	—	6,129	31,563	—	31,563
	500 "	54,411	—	54,411	6,493	—	6,493	60,903	—	60,903
	600 "	73,109	—	73,109	7,826	—	7,826	80,936	—	80,936
	700 "	78,168	—	78,168	10,089	—	10,089	88,257	—	88,257
	800 "	70,059	—	70,059	7,127	—	7,127	77,186	—	77,186
	900 "	66,707	—	66,707	6,541	—	6,541	73,248	—	73,248
	1,000 "	72,462	—	72,462	3,757	—	3,757	76,219	—	76,219
	1,500 "	58,659	—	58,659	3,639	—	3,639	62,298	—	62,298
	2,000 "	184,049	—	184,049	17,587	—	17,587	201,636	—	201,636
	2,500 "	75,917	—	75,917	14,719	—	14,719	90,637	—	90,637
	2,500万円超	—	—	—	58,542	—	58,542	58,542	—	58,542
計	765,708	—	765,708	391,841	—	391,841	1,157,550	—	1,157,550	

その7 大阪国税局

(1年を通じて勤務した給与所得者)

区 分 給与階級		年 末 調 整 を 行 っ た 者			年 末 調 整 を 行 わ な か っ た 者			合 計		
		納 税 者	非 納 税 者	計	納 税 者	非 納 税 者	計	納 税 者	非 納 税 者	計
給 与 所 得 者 数	100万円以下	人	人	人	人	人	人	人	人	人
		—	574,306	574,306	88,459	65,200	153,659	88,459	639,506	727,965
	200 "	667,090	283,594	950,684	194,208	26,271	220,479	861,298	309,865	1,171,163
	300 "	1,031,306	80,332	1,111,638	119,829	—	119,829	1,151,135	80,332	1,231,467
	400 "	1,289,430	71,795	1,361,225	107,331	—	107,331	1,396,761	71,795	1,468,556
	500 "	1,118,977	93,161	1,212,138	78,644	—	78,644	1,197,621	93,161	1,290,782
	600 "	751,542	89,187	840,729	35,816	—	35,816	787,358	89,187	876,545
	700 "	505,891	45,325	551,216	26,019	—	26,019	531,910	45,325	577,235
	800 "	359,473	12,475	371,948	16,562	—	16,562	376,035	12,475	388,510
	900 "	239,236	2,692	241,928	15,197	—	15,197	254,433	2,692	257,125
	1,000 "	150,330	1,029	151,359	6,714	—	6,714	157,044	1,029	158,073
	1,500 "	271,661	—	271,661	18,177	—	18,177	289,838	—	289,838
	2,000 "	52,024	—	52,024	21,508	—	21,508	73,532	—	73,532
	2,500 "	—	—	—	19,102	—	19,102	19,102	—	19,102
2,500万円超	—	—	—	26,579	—	26,579	26,579	—	26,579	
計	6,436,960	1,253,896	7,690,856	774,145	91,471	865,616	7,211,105	1,345,367	8,556,472	
給 与 総 額	100万円以下	百万円	百万円	百万円	百万円	百万円	百万円	百万円	百万円	百万円
		—	470,515	470,515	66,870	49,773	116,642	66,870	520,287	587,157
	200 "	1,031,743	348,972	1,380,715	275,074	32,979	308,053	1,306,816	381,951	1,688,768
	300 "	2,610,941	201,451	2,812,392	302,491	—	302,491	2,913,432	201,451	3,114,883
	400 "	4,533,245	253,092	4,786,337	376,357	—	376,357	4,909,602	253,092	5,162,694
	500 "	5,008,205	420,993	5,429,198	351,970	—	351,970	5,360,175	420,993	5,781,167
	600 "	4,118,606	488,090	4,606,696	197,319	—	197,319	4,315,925	488,090	4,804,015
	700 "	3,273,674	290,450	3,564,124	167,203	—	167,203	3,440,877	290,450	3,731,327
	800 "	2,680,477	91,596	2,772,073	121,277	—	121,277	2,801,753	91,596	2,893,349
	900 "	2,022,617	22,845	2,045,462	128,121	—	128,121	2,150,738	22,845	2,173,583
	1,000 "	1,425,030	9,806	1,434,836	63,728	—	63,728	1,488,758	9,806	1,498,564
	1,500 "	3,178,984	—	3,178,984	217,582	—	217,582	3,396,566	—	3,396,566
	2,000 "	875,660	—	875,660	383,370	—	383,370	1,259,030	—	1,259,030
	2,500 "	—	—	—	418,968	—	418,968	418,968	—	418,968
2,500万円超	—	—	—	1,093,546	—	1,093,546	1,093,546	—	1,093,546	
計	30,759,182	2,597,810	33,356,992	4,163,873	82,752	4,246,625	34,923,055	2,680,561	37,603,617	
税 額	100万円以下	百万円	百万円	百万円	百万円	百万円	百万円	百万円	百万円	百万円
		—	—	—	1,804	—	1,804	1,804	—	1,804
	200 "	9,824	—	9,824	9,283	—	9,283	19,107	—	19,107
	300 "	39,143	—	39,143	11,671	—	11,671	50,814	—	50,814
	400 "	80,654	—	80,654	16,493	—	16,493	97,147	—	97,147
	500 "	104,049	—	104,049	16,836	—	16,836	120,886	—	120,886
	600 "	103,906	—	103,906	12,640	—	12,640	116,547	—	116,547
	700 "	96,329	—	96,329	10,685	—	10,685	107,014	—	107,014
	800 "	102,656	—	102,656	10,476	—	10,476	113,132	—	113,132
	900 "	98,587	—	98,587	12,588	—	12,588	111,175	—	111,175
	1,000 "	86,356	—	86,356	7,302	—	7,302	93,657	—	93,657
	1,500 "	275,996	—	275,996	35,358	—	35,358	311,354	—	311,354
	2,000 "	131,366	—	131,366	78,668	—	78,668	210,035	—	210,035
	2,500 "	—	—	—	88,393	—	88,393	88,393	—	88,393
2,500万円超	—	—	—	316,334	—	316,334	316,334	—	316,334	
計	1,128,867	—	1,128,867	628,531	—	628,531	1,757,398	—	1,757,398	

(参考) 国税局別表

第5表 国税局別及び給与階級別の納税者数・非納税者数(続)

その8 広島国税局

(1年を通じて勤務した給与所得者)

区 分 給与階級		年 末 調 整 を 行 っ た 者			年 末 調 整 を 行 わ な っ た 者			合 計		
		納 税 者	非納税者	計	納 税 者	非納税者	計	納 税 者	非納税者	計
給 与 所 得 者 数	100万円以下	人	人	人	人	人	人	人	人	人
	200 "	—	208,860	208,860	33,784	18,303	52,087	33,784	227,163	260,947
	300 "	230,171	101,728	331,899	51,213	5,014	56,227	281,384	106,742	388,126
	400 "	385,248	32,433	417,681	33,551	—	33,551	418,799	32,433	451,232
	500 "	431,520	24,416	455,936	24,924	—	24,924	456,444	24,416	480,860
	600 "	335,458	28,747	364,205	19,358	—	19,358	354,816	28,747	383,563
	700 "	205,142	21,841	226,983	5,689	—	5,689	210,831	21,841	232,672
	800 "	115,176	9,130	124,306	3,234	—	3,234	118,410	9,130	127,540
	900 "	75,305	1,971	77,276	3,326	—	3,326	78,631	1,971	80,602
	1,000 "	39,961	285	40,246	752	—	752	40,713	285	40,998
	1,500 "	21,502	—	21,502	2,517	—	2,517	24,019	—	24,019
	2,000 "	46,221	—	46,221	5,011	—	5,011	51,232	—	51,232
	2,500 "	12,072	—	12,072	2,368	—	2,368	14,440	—	14,440
	2,500万円超	—	—	—	4,495	—	4,495	4,495	—	4,495
計	1,897,776	429,411	2,327,187	195,352	23,317	218,669	2,093,128	452,728	2,545,856	
給 与 総 額	100万円以下	百万円	百万円	百万円	百万円	百万円	百万円	百万円	百万円	百万円
	200 "	—	169,743	169,743	26,404	13,974	40,378	26,404	183,716	210,121
	300 "	357,669	127,453	485,121	71,537	6,199	77,736	429,205	133,652	562,857
	400 "	973,134	80,763	1,053,897	83,908	—	83,908	1,057,042	80,763	1,137,805
	500 "	1,513,738	85,915	1,599,653	85,872	—	85,872	1,599,610	85,915	1,685,526
	600 "	1,495,373	129,805	1,625,178	87,131	—	87,131	1,582,504	129,805	1,712,309
	700 "	1,118,378	119,093	1,237,471	32,041	—	32,041	1,150,419	119,093	1,269,512
	800 "	743,707	58,926	802,633	21,044	—	21,044	764,752	58,926	823,678
	900 "	558,545	14,054	572,599	24,538	—	24,538	583,083	14,054	597,137
	1,000 "	337,655	2,335	339,990	6,585	—	6,585	344,240	2,335	346,575
	1,500 "	204,339	—	204,339	23,938	—	23,938	228,277	—	228,277
	2,000 "	539,928	—	539,928	61,545	—	61,545	601,473	—	601,473
	2,500 "	205,304	—	205,304	43,947	—	43,947	249,251	—	249,251
	2,500万円超	—	—	—	99,411	—	99,411	99,411	—	99,411
計	8,047,770	788,087	8,835,857	921,863	20,173	942,036	8,969,633	808,259	9,777,892	
税 額	100万円以下	百万円	百万円	百万円	百万円	百万円	百万円	百万円	百万円	百万円
	200 "	—	—	—	598	—	598	598	—	598
	300 "	3,306	—	3,306	2,098	—	2,098	5,404	—	5,404
	400 "	14,393	—	14,393	1,957	—	1,957	16,349	—	16,349
	500 "	26,666	—	26,666	2,514	—	2,514	29,181	—	29,181
	600 "	30,333	—	30,333	2,899	—	2,899	33,232	—	33,232
	700 "	26,905	—	26,905	1,675	—	1,675	28,580	—	28,580
	800 "	21,897	—	21,897	775	—	775	22,673	—	22,673
	900 "	21,432	—	21,432	2,130	—	2,130	23,562	—	23,562
	1,000 "	17,500	—	17,500	593	—	593	18,093	—	18,093
	1,500 "	12,170	—	12,170	3,025	—	3,025	15,194	—	15,194
	2,000 "	46,932	—	46,932	13,394	—	13,394	60,326	—	60,326
	2,500 "	32,061	—	32,061	11,187	—	11,187	43,248	—	43,248
	2,500万円超	—	—	—	20,835	—	20,835	20,835	—	20,835
計	253,595	—	253,595	148,050	—	148,050	401,645	—	401,645	

その9 高松国税局

(1年を通じて勤務した給与所得者)

区分	給与階級	年末調整を行った者			年末調整を行わなかった者			合計		
		納税者	非納税者	計	納税者	非納税者	計	納税者	非納税者	計
給 与 所 得 者 数	100万円以下	人	人	人	人	人	人	人	人	人
	200 "	123,366	52,451	175,817	21,322	2,843	24,165	144,688	55,294	199,982
	300 "	222,236	19,330	241,566	14,244	—	14,244	236,480	19,330	255,810
	400 "	245,335	13,518	258,853	13,777	—	13,777	259,112	13,518	272,630
	500 "	165,024	16,143	181,167	8,591	—	8,591	173,615	16,143	189,758
	600 "	92,011	8,872	100,883	4,603	—	4,603	96,614	8,872	105,486
	700 "	44,953	1,584	46,537	2,074	—	2,074	47,027	1,584	48,611
	800 "	33,269	930	34,199	2,724	—	2,724	35,993	930	36,923
	900 "	19,571	—	19,571	1,963	—	1,963	21,534	—	21,534
	1,000 "	10,454	—	10,454	1,856	—	1,856	12,310	—	12,310
	1,500 "	19,179	—	19,179	1,997	—	1,997	21,176	—	21,176
	2,000 "	2,984	—	2,984	1,037	—	1,037	4,021	—	4,021
	2,500 "	—	—	—	2,993	—	2,993	2,993	—	2,993
2,500万円超	—	—	—	2,287	—	2,287	2,287	—	2,287	
計	978,382	198,265	1,176,647	91,806	9,121	100,927	1,070,188	207,386	1,277,574	
給 与 総 額	100万円以下	百万円	百万円	百万円	百万円	百万円	百万円	百万円	百万円	百万円
	200 "	195,465	66,858	262,322	32,138	4,338	36,477	227,603	71,196	298,799
	300 "	560,572	47,103	607,675	34,817	—	34,817	595,389	47,103	642,492
	400 "	850,468	47,815	898,283	48,013	—	48,013	898,481	47,815	946,296
	500 "	733,161	71,967	805,127	38,336	—	38,336	771,496	71,967	843,463
	600 "	502,962	48,131	551,093	25,361	—	25,361	528,323	48,131	576,453
	700 "	288,683	10,513	299,196	13,386	—	13,386	302,069	10,513	312,582
	800 "	247,417	6,825	254,242	20,118	—	20,118	267,535	6,825	274,361
	900 "	165,509	—	165,509	16,787	—	16,787	182,296	—	182,296
	1,000 "	98,601	—	98,601	17,708	—	17,708	116,309	—	116,309
	1,500 "	224,993	—	224,993	22,898	—	22,898	247,891	—	247,891
	2,000 "	51,211	—	51,211	19,459	—	19,459	70,670	—	70,670
	2,500 "	—	—	—	66,188	—	66,188	66,188	—	66,188
2,500万円超	—	—	—	86,059	—	86,059	86,059	—	86,059	
計	3,919,040	367,321	4,286,361	450,639	9,197	459,836	4,369,679	376,518	4,746,198	
税 額	100万円以下	百万円	百万円	百万円	百万円	百万円	百万円	百万円	百万円	百万円
	200 "	1,844	—	1,844	601	—	601	2,445	—	2,445
	300 "	7,994	—	7,994	1,085	—	1,085	9,079	—	9,079
	400 "	14,470	—	14,470	980	—	980	15,450	—	15,450
	500 "	14,241	—	14,241	1,610	—	1,610	15,852	—	15,852
	600 "	12,204	—	12,204	2,416	—	2,416	14,620	—	14,620
	700 "	8,275	—	8,275	924	—	924	9,199	—	9,199
	800 "	8,871	—	8,871	1,540	—	1,540	10,411	—	10,411
	900 "	7,660	—	7,660	1,160	—	1,160	8,820	—	8,820
	1,000 "	5,994	—	5,994	2,267	—	2,267	8,261	—	8,261
	1,500 "	20,238	—	20,238	1,810	—	1,810	22,048	—	22,048
	2,000 "	7,974	—	7,974	3,642	—	3,642	11,616	—	11,616
	2,500 "	—	—	—	13,634	—	13,634	13,634	—	13,634
2,500万円超	—	—	—	25,430	—	25,430	25,430	—	25,430	
計	109,765	—	109,765	57,293	—	57,293	167,058	—	167,058	

(参考) 国税局別表

第5表 国税局別及び給与階級別の納税者数・非納税者数(続)

その10 福岡国税局

(1年を通じて勤務した給与所得者)

区分	年末調整を行った者			年末調整を行わなかった者			合計		
	納税者	非納税者	計	納税者	非納税者	計	納税者	非納税者	計
給与所得者数	100万円以下	人	人	人	人	人	人	人	人
	200 "	229,507	95,758	325,265	69,387	9,158	78,545	298,894	104,916
	300 "	363,231	29,645	392,876	42,223	595	42,818	405,454	30,240
	400 "	446,801	22,993	469,794	27,638	—	27,638	474,439	22,993
	500 "	307,687	29,713	337,400	12,554	—	12,554	320,241	29,713
	600 "	190,796	21,799	212,595	7,909	—	7,909	198,705	21,799
	700 "	92,022	11,223	103,245	2,651	—	2,651	94,673	11,223
	800 "	61,758	565	62,323	1,818	—	1,818	63,576	565
	900 "	29,869	—	29,869	1,497	—	1,497	31,366	—
	1,000 "	24,976	—	24,976	1,941	—	1,941	26,917	—
	1,500 "	41,667	—	41,667	4,865	—	4,865	46,532	—
	2,000 "	9,452	—	9,452	3,875	—	3,875	13,327	—
	2,500 "	—	—	—	2,823	—	2,823	2,823	—
	2,500万円超	—	—	—	7,850	—	7,850	7,850	—
計	1,797,766	362,404	2,160,170	208,264	31,264	239,528	2,006,030	393,668	2,399,698
給与総額	100万円以下	百万円	百万円	百万円	百万円	百万円	百万円	百万円	百万円
	200 "	352,314	120,975	473,289	101,088	11,164	112,252	453,402	132,139
	300 "	922,599	72,896	995,495	103,609	1,749	105,359	1,026,209	74,645
	400 "	1,561,534	80,861	1,642,395	96,880	—	96,880	1,658,414	80,861
	500 "	1,369,542	133,687	1,503,229	56,644	—	56,644	1,426,186	133,687
	600 "	1,045,683	118,822	1,164,505	43,682	—	43,682	1,089,365	118,822
	700 "	591,877	71,209	663,087	16,830	—	16,830	608,708	71,209
	800 "	458,572	4,208	462,780	13,226	—	13,226	471,798	4,208
	900 "	250,998	—	250,998	12,294	—	12,294	263,292	—
	1,000 "	236,390	—	236,390	17,981	—	17,981	254,370	—
	1,500 "	501,270	—	501,270	62,371	—	62,371	563,641	—
	2,000 "	160,376	—	160,376	71,101	—	71,101	231,477	—
	2,500 "	—	—	—	63,466	—	63,466	63,466	—
	2,500万円超	—	—	—	383,653	—	383,653	383,653	—
計	7,451,156	727,902	8,179,058	1,059,169	30,058	1,089,227	8,510,325	757,960	9,268,285
税額	100万円以下	百万円	百万円	百万円	百万円	百万円	百万円	百万円	百万円
	200 "	3,158	—	3,158	2,062	—	2,062	5,220	—
	300 "	13,248	—	13,248	2,431	—	2,431	15,679	—
	400 "	26,999	—	26,999	3,241	—	3,241	30,240	—
	500 "	26,908	—	26,908	1,668	—	1,668	28,576	—
	600 "	25,281	—	25,281	3,710	—	3,710	28,991	—
	700 "	16,882	—	16,882	488	—	488	17,370	—
	800 "	16,745	—	16,745	406	—	406	17,151	—
	900 "	11,798	—	11,798	1,001	—	1,001	12,799	—
	1,000 "	14,344	—	14,344	1,832	—	1,832	16,177	—
	1,500 "	47,267	—	47,267	10,907	—	10,907	58,174	—
	2,000 "	23,839	—	23,839	15,933	—	15,933	39,773	—
	2,500 "	—	—	—	13,708	—	13,708	13,708	—
	2,500万円超	—	—	—	112,549	—	112,549	112,549	—
計	226,470	—	226,470	170,321	—	170,321	396,790	—	396,790

その11 熊本国税局

(1年を通じて勤務した給与所得者)

区分	給与階級	年末調整を行った者			年末調整を行わなかった者			合計		
		納税者	非納税者	計	納税者	非納税者	計	納税者	非納税者	計
給与所得者数	100万円以下	人	人	人	人	人	人	人	人	人
	200 "	177,139	85,912	263,051	38,534	3,379	41,913	215,673	89,291	304,964
	300 "	320,869	21,910	342,779	24,050	—	24,050	344,919	21,910	366,829
	400 "	336,292	28,441	364,733	19,313	—	19,313	355,605	28,441	384,046
	500 "	193,353	28,566	221,919	10,116	—	10,116	203,469	28,566	232,035
	600 "	116,899	11,434	128,333	2,916	—	2,916	119,815	11,434	131,249
	700 "	52,369	4,810	57,179	1,512	—	1,512	53,881	4,810	58,691
	800 "	33,310	864	34,174	1,759	—	1,759	35,069	864	35,933
	900 "	15,925	—	15,925	721	—	721	16,646	—	16,646
	1,000 "	8,784	—	8,784	926	—	926	9,710	—	9,710
	1,500 "	26,705	—	26,705	3,699	—	3,699	30,404	—	30,404
	2,000 "	6,016	—	6,016	2,457	—	2,457	8,473	—	8,473
	2,500 "	—	—	—	4,237	—	4,237	4,237	—	4,237
	2,500万円超	—	—	—	3,996	—	3,996	3,996	—	3,996
計	1,287,661	283,501	1,571,162	125,154	16,972	142,126	1,412,815	300,473	1,713,288	
給与総額	100万円以下	百万円	百万円	百万円	百万円	百万円	百万円	百万円	百万円	百万円
	200 "	274,636	107,897	382,533	53,155	4,160	57,316	327,791	112,057	439,849
	300 "	814,109	54,158	868,267	58,764	—	58,764	872,872	54,158	927,030
	400 "	1,172,119	99,996	1,272,115	65,518	—	65,518	1,237,637	99,996	1,337,633
	500 "	856,918	127,964	984,882	44,807	—	44,807	901,725	127,964	1,029,689
	600 "	640,956	62,141	703,097	16,028	—	16,028	656,984	62,141	719,125
	700 "	338,583	30,477	369,059	10,075	—	10,075	348,658	30,477	379,135
	800 "	246,468	6,178	252,647	13,349	—	13,349	259,818	6,178	265,996
	900 "	134,253	—	134,253	6,069	—	6,069	140,322	—	140,322
	1,000 "	84,020	—	84,020	8,493	—	8,493	92,513	—	92,513
	1,500 "	317,622	—	317,622	47,400	—	47,400	365,022	—	365,022
	2,000 "	100,847	—	100,847	44,959	—	44,959	145,805	—	145,805
	2,500 "	—	—	—	95,193	—	95,193	95,193	—	95,193
	2,500万円超	—	—	—	142,102	—	142,102	142,102	—	142,102
計	4,980,531	573,461	5,553,992	614,526	14,860	629,385	5,595,057	588,320	6,183,377	
税額	100万円以下	百万円	百万円	百万円	百万円	百万円	百万円	百万円	百万円	百万円
	200 "	2,637	—	2,637	1,071	—	1,071	3,708	—	3,708
	300 "	11,672	—	11,672	1,611	—	1,611	13,284	—	13,284
	400 "	19,963	—	19,963	1,683	—	1,683	21,647	—	21,647
	500 "	16,863	—	16,863	1,472	—	1,472	18,334	—	18,334
	600 "	15,836	—	15,836	1,489	—	1,489	17,325	—	17,325
	700 "	9,832	—	9,832	989	—	989	10,821	—	10,821
	800 "	9,663	—	9,663	640	—	640	10,303	—	10,303
	900 "	6,454	—	6,454	284	—	284	6,738	—	6,738
	1,000 "	5,411	—	5,411	657	—	657	6,068	—	6,068
	1,500 "	29,137	—	29,137	5,658	—	5,658	34,795	—	34,795
	2,000 "	14,618	—	14,618	9,212	—	9,212	23,829	—	23,829
	2,500 "	—	—	—	20,475	—	20,475	20,475	—	20,475
	2,500万円超	—	—	—	41,437	—	41,437	41,437	—	41,437
計	142,086	—	142,086	86,819	—	86,819	228,905	—	228,905	

(参考) 国税局別表

第5表 国税局別及び給与階級別の納税者数・非納税者数(続)

その12 沖縄国税事務所

(1年を通じて勤務した給与所得者)

区分	給与階級	年末調整を行った者			年末調整を行わなかった者			合計		
		納税者	非納税者	計	納税者	非納税者	計	納税者	非納税者	計
給 与 所 得 者 数	100万円以下	人	人	人	人	人	人	人	人	人
	200 "	—	12,703	12,703	711	777	1,488	711	13,480	14,191
	300 "	37,792	13,536	51,328	4,665	851	5,516	42,457	14,387	56,844
	400 "	81,755	6,094	87,849	5,684	—	5,684	87,439	6,094	93,533
	500 "	70,180	3,141	73,321	4,640	—	4,640	74,820	3,141	77,961
	600 "	38,887	3,022	41,909	1,391	—	1,391	40,278	3,022	43,300
	700 "	19,504	1,201	20,705	77	—	77	19,581	1,201	20,782
	800 "	10,002	1,103	11,105	—	—	—	10,002	1,103	11,105
	900 "	3,176	—	3,176	—	—	—	3,176	—	3,176
	1,000 "	4,026	—	4,026	—	—	—	4,026	—	4,026
	1,500 "	2,397	—	2,397	—	—	—	2,397	—	2,397
	2,000 "	3,596	—	3,596	610	—	610	4,206	—	4,206
	2,500 "	1,134	—	1,134	—	—	—	1,134	—	1,134
	2,500万円超	—	—	—	1,077	—	1,077	1,077	—	1,077
計	272,449	40,800	313,249	19,283	1,628	20,911	291,732	42,428	334,160	
給 与 総 額	100万円以下	百万円	百万円	百万円	百万円	百万円	百万円	百万円	百万円	百万円
	200 "	—	11,093	11,093	508	557	1,065	508	11,650	12,158
	300 "	61,426	17,102	78,528	6,959	1,137	8,096	68,385	18,239	86,625
	400 "	203,145	14,592	217,737	14,391	—	14,391	217,537	14,592	232,128
	500 "	244,415	11,193	255,608	16,015	—	16,015	260,430	11,193	271,623
	600 "	172,785	13,692	186,477	5,773	—	5,773	178,559	13,692	192,250
	700 "	105,718	6,423	112,141	397	—	397	106,115	6,423	112,538
	800 "	64,593	6,878	71,471	—	—	—	64,593	6,878	71,471
	900 "	23,023	—	23,023	—	—	—	23,023	—	23,023
	1,000 "	33,911	—	33,911	—	—	—	33,911	—	33,911
	1,500 "	22,454	—	22,454	—	—	—	22,454	—	22,454
	2,000 "	42,430	—	42,430	7,125	—	7,125	49,555	—	49,555
	2,500 "	20,188	—	20,188	—	—	—	20,188	—	20,188
	2,500万円超	—	—	—	23,568	—	23,568	23,568	—	23,568
計	994,089	80,973	1,075,062	89,119	1,694	90,813	1,083,208	82,667	1,165,875	
税 額	100万円以下	百万円	百万円	百万円	百万円	百万円	百万円	百万円	百万円	百万円
	200 "	—	—	—	20	—	20	20	—	20
	300 "	600	—	600	83	—	83	683	—	683
	400 "	3,011	—	3,011	403	—	403	3,413	—	3,413
	500 "	4,119	—	4,119	823	—	823	4,942	—	4,942
	600 "	3,444	—	3,444	34	—	34	3,478	—	3,478
	700 "	2,655	—	2,655	3	—	3	2,659	—	2,659
	800 "	1,639	—	1,639	—	—	—	1,639	—	1,639
	900 "	582	—	582	—	—	—	582	—	582
	1,000 "	1,706	—	1,706	—	—	—	1,706	—	1,706
	1,500 "	1,546	—	1,546	—	—	—	1,546	—	1,546
	2,000 "	4,018	—	4,018	1,294	—	1,294	5,312	—	5,312
	2,500 "	3,095	—	3,095	—	—	—	3,095	—	3,095
	2,500万円超	—	—	—	5,105	—	5,105	5,105	—	5,105
計	26,416	—	26,416	11,748	—	11,748	38,164	—	38,164	

(参考) 国税局別表

第6表 国税局別の給与所得者数・給与額

(1年を通じて勤務した給与所得者)

区 分	平 均 年 齢	平 均 勤続年数	給与所得者数	給 料・手 当		賞 与		給 与		
				総 額	平 均	総 額	平 均	総 額	平 均	
	歳	年	人	百万円	千円	百万円	千円	百万円	千円	
男	札 幌	46.6	12.7	972,824	3,864,192	3,972	618,661	636	4,482,853	4,608
	仙 台	47.2	14.2	1,504,348	5,741,548	3,817	907,548	603	6,649,097	4,420
	関東信越	46.9	14.0	3,135,389	13,208,140	4,213	2,113,193	674	15,321,334	4,887
	東 京	45.9	13.8	10,095,061	51,887,411	5,140	11,544,318	1,144	63,431,729	6,283
	金 沢	46.8	14.0	647,546	2,558,714	3,951	451,088	697	3,009,802	4,648
	名古屋	45.9	14.0	3,500,134	15,818,280	4,519	3,351,731	958	19,170,011	5,477
	大 阪	46.5	13.5	5,039,796	22,909,631	4,546	4,342,640	862	27,252,271	5,407
	広 島	46.2	14.1	1,375,096	5,569,927	4,051	1,053,087	766	6,623,014	4,816
	高 松	46.7	14.2	735,015	2,827,316	3,847	466,265	634	3,293,580	4,481
	福 岡	46.7	12.5	1,361,386	5,520,524	4,055	971,683	714	6,492,208	4,769
	熊 本	47.1	13.1	916,440	3,517,679	3,838	563,664	615	4,081,343	4,453
	沖 縄	45.4	13.2	174,145	645,858	3,709	100,247	576	746,105	4,284
	全 国 計	46.3	13.7	29,457,180	134,069,222	4,551	26,484,126	899	160,553,348	5,450
女	札 幌	47.3	9.6	730,350	1,644,358	2,251	274,074	375	1,918,432	2,627
	仙 台	46.6	11.0	1,164,413	2,653,425	2,279	409,857	352	3,063,282	2,631
	関東信越	47.9	11.2	2,323,116	5,479,055	2,358	794,276	342	6,273,331	2,700
	東 京	45.3	9.5	6,485,165	18,372,271	2,833	3,230,549	498	21,602,819	3,331
	金 沢	46.8	11.3	496,168	1,173,960	2,366	211,926	427	1,385,886	2,793
	名古屋	47.1	10.4	2,382,183	5,590,155	2,347	884,123	371	6,474,278	2,718
	大 阪	46.4	9.8	3,516,676	8,972,942	2,552	1,378,403	392	10,351,345	2,944
	広 島	46.6	10.5	1,170,760	2,713,697	2,318	441,181	377	3,154,878	2,695
	高 松	47.0	11.1	542,559	1,260,257	2,323	192,361	355	1,452,617	2,677
	福 岡	47.4	10.0	1,038,312	2,383,414	2,295	392,664	378	2,776,077	2,674
	熊 本	47.0	10.6	796,848	1,808,531	2,270	293,503	368	2,102,033	2,638
	沖 縄	46.8	9.9	160,015	369,707	2,310	50,064	313	419,771	2,623
	全 国 計	46.5	10.2	20,806,565	52,421,770	2,519	8,552,980	411	60,974,750	2,931
計	札 幌	46.9	11.4	1,703,174	5,508,550	3,234	892,735	524	6,401,285	3,758
	仙 台	46.9	12.8	2,668,761	8,394,974	3,146	1,317,405	494	9,712,379	3,639
	関東信越	47.3	12.8	5,458,505	18,687,195	3,424	2,907,469	533	21,594,664	3,956
	東 京	45.7	12.1	16,580,226	70,259,682	4,238	14,774,867	891	85,034,549	5,129
	金 沢	46.8	12.8	1,143,714	3,732,674	3,264	663,015	580	4,395,688	3,843
	名古屋	46.4	12.6	5,882,317	21,408,436	3,639	4,235,853	720	25,644,289	4,360
	大 阪	46.5	12.0	8,556,472	31,882,573	3,726	5,721,043	669	37,603,617	4,395
	広 島	46.4	12.5	2,545,856	8,283,624	3,254	1,494,268	587	9,777,892	3,841
	高 松	46.9	12.9	1,277,574	4,087,572	3,199	658,625	516	4,746,198	3,715
	福 岡	47.0	11.4	2,399,698	7,903,938	3,294	1,364,347	569	9,268,285	3,862
	熊 本	47.0	11.9	1,713,288	5,326,210	3,109	857,167	500	6,183,377	3,609
	沖 縄	46.1	11.6	334,160	1,015,564	3,039	150,311	450	1,165,875	3,489
	全 国 計	46.4	12.3	50,263,745	186,490,992	3,710	35,037,105	697	221,528,097	4,407

民間給与実態統計調査の精度計算について

(1) 民間給与実態統計調査の標本設計

「民間給与実態統計調査」における標本の抽出は、標本事業所の抽出及び標本給与所得者の抽出の2段階により行われた。

第1段抽出：管轄国税局別に事業所規模により層別を行い、各抽出率に従い事業所を抽出。

第2段抽出：標本事業所における給与台帳を基に、2千万円以下の給与所得者は層別の抽出率に基づき抽出、2千万円超の給与所得者については全数抽出した。

(2) 精度計算式

抽出率

$1 / f_{GH}$: G 区分 H 層の事業所の抽出率

$1 / g_{GHJ}$: G 区分 H 層 J 事業所の年間給与 2 千万円以下の給与所得者の抽出率

抽出量

m_{GH} : G 区分 H 層の抽出事業所数

n_{GHJ1} : G 区分 H 層 J 事業所の年間給与 2 千万円以下の抽出給与所得者数

n_{GHJ2} : G 区分 H 層 J 事業所の年間給与 2 千万円超の抽出給与所得者数

x_{GHJ1K} : G 区分 H 層 J 事業所の年間給与 2 千万円以下の給与所得者 K の抽出金額

x_{GHJ2K} : G 区分 H 層 J 事業所の年間給与 2 千万円超の給与所得者 K の抽出金額

推定量

N_{GH} : G 区分 H 層の給与所得者数

X_{GHJ} : G 区分 H 層 J 事業所の給与等金額

X_{GH} : G 区分 H 層の給与等金額

$\hat{\mu}_{GH}$: G 区分 H 層の給与等推定平均額

① 給与所得者数

推定量

$$N_{GH} = f_{GH} \cdot \sum_{J=1}^{m_{GH}} N_{GHJ} ; N_{GHJ} = g_{GHJ} \cdot n_{GHJ1} + n_{GHJ2} \quad (\text{G 区分 H 層 J 事業所の給与所得者数})$$

標準誤差

$$\sigma(N_{GH}) = \sqrt{\frac{M_{GH}(M_{GH} - m_{GH})}{m_{GH}(m_{GH} - 1)} \sum_{J=1}^{m_{GH}} (N_{GHJ} - \bar{N}_{GH})^2}$$

$$; M_{GH} = f_{GH} \cdot m_{GH} \quad , \quad \bar{N}_{GH} = \frac{1}{m_{GH}} \sum_{J=1}^{m_{GH}} N_{GHJ}$$

② 給与等金額

推定量

$$X_{GHJ} = g_{GHJ} \cdot \sum_{K=1}^{n_{GHJ1}} x_{GHJ1K} + \sum_{K=1}^{n_{GHJ2}} x_{GHJ2K}$$

$$X_{GH} = f_{GH} \cdot \sum_{J=1}^{m_{GH}} X_{GHJ}$$

標準誤差

$$\sigma(X_{GH}) = \sqrt{\frac{M_{GH}(M_{GH} - m_{GH})}{m_{GH}(m_{GH} - 1)} \sum_{J=1}^{m_{GH}} (X_{GHJ} - \bar{X}_{GH})^2 + \frac{M_{GH}}{m_{GH}} \sum_{J=1}^{m_{GH}} \frac{N_{GHJ1}(N_{GHJ1} - n_{GHJ1})}{n_{GHJ1}(n_{GHJ1} - 1)} \sum_{K=1}^{n_{GHJ1}} (x_{GHJ1K} - \bar{X}_{GHJ1})^2}$$

$$; \bar{X}_{GH} = \frac{1}{m_{GH}} \sum_{J=1}^{m_{GH}} X_{GHJ} ,$$

$$N_{GHJ1} = g_{GHJ} \cdot n_{GHJ1} , \quad \bar{X}_{GHJ1} = \frac{1}{m_{GHJ1}} \sum_{K=1}^{n_{GHJ1}} x_{GHJ1K}$$

③ 標準誤差率 : 推定値に対する標準誤差の割合

$$\text{標準誤差率} = \text{標準誤差} / \text{推定値} * 100$$

(3) 精度計算結果

[各推定総額についての標準誤差率]

		所得者数	給料・手当	賞与	給与	税額	
事業 所 規 模	第1層	1~9人	0.97%	1.58%	3.18%	1.61%	5.31%
	第2層	10~29人	0.76%	1.45%	3.50%	1.54%	5.49%
	第3層	30~99人	0.75%	1.39%	2.65%	1.51%	4.54%
	第4層	100~499人	0.88%	1.17%	1.93%	1.24%	2.93%
	第5層	500~999人	0.57%	1.08%	1.83%	1.18%	3.43%
	第6層	1,000~4,999人	0.47%	0.59%	0.92%	0.64%	1.23%
	第7層	5,000人以上	2.58%	3.29%	3.71%	3.29%	3.57%
	第8層	本社	0.81%	0.90%	1.12%	0.91%	1.71%
第1~8層計		0.47%	0.67%	1.06%	0.70%	1.50%	