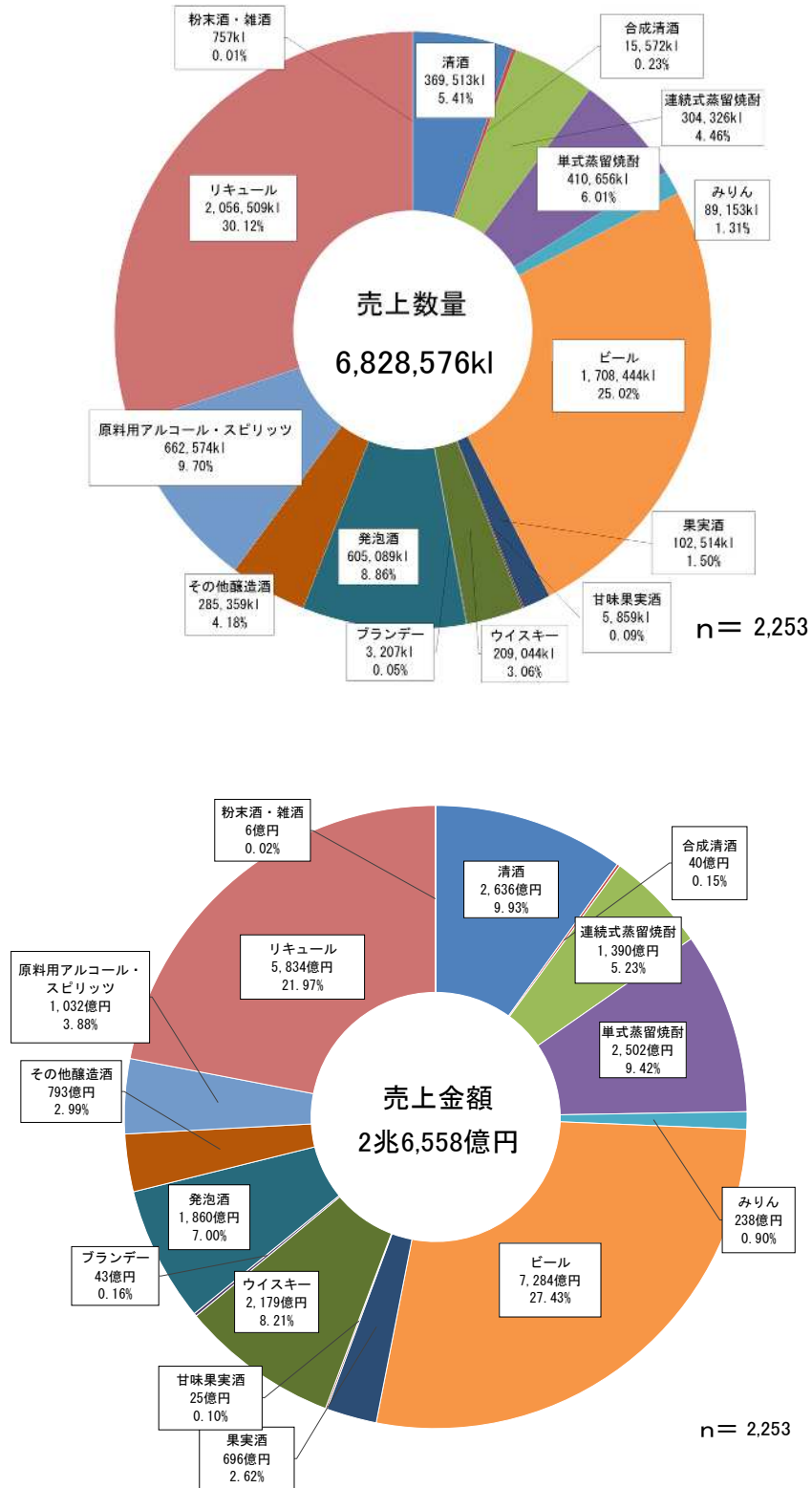


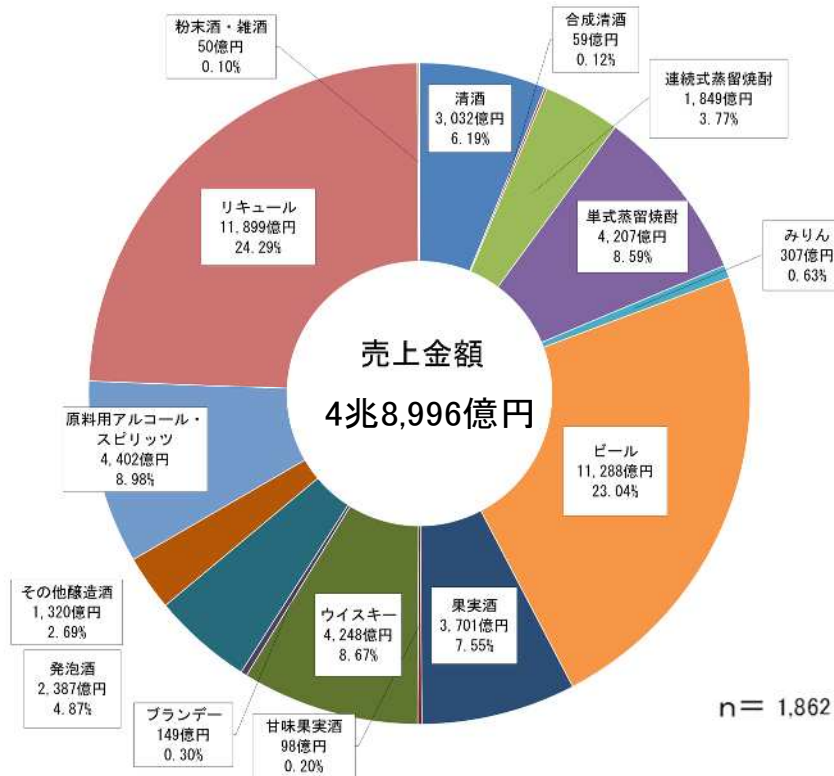
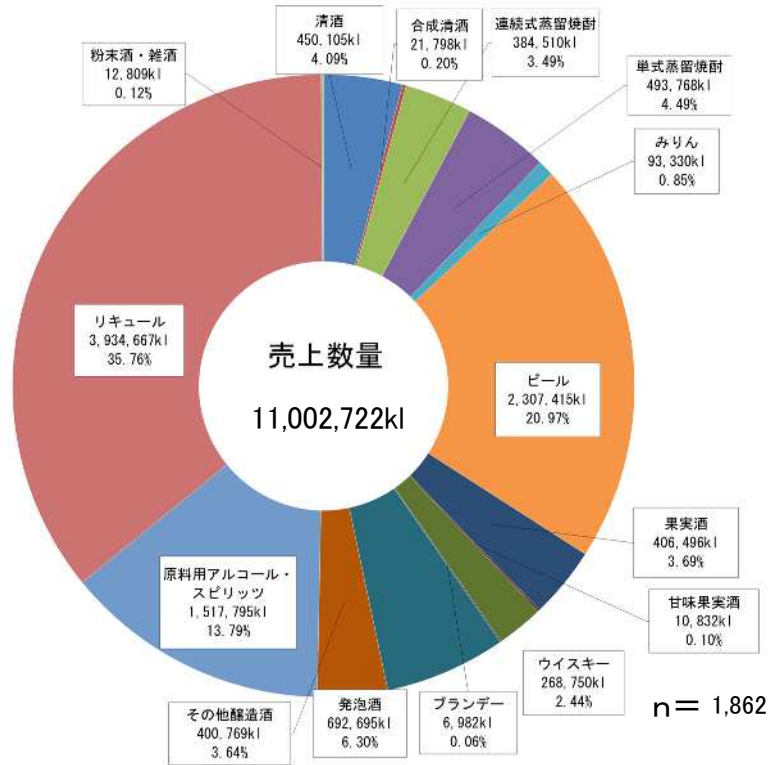
## 2 酒類の取引状況

図1 品目別の売上（輸出）数量及び売上（輸出）金額の構成比

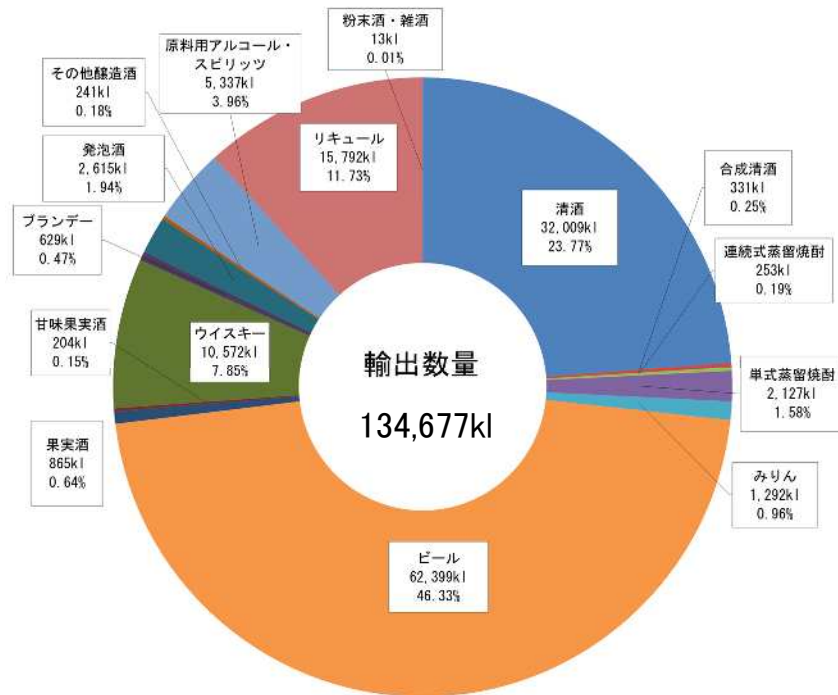
【国内取引（酒類製造者等）】



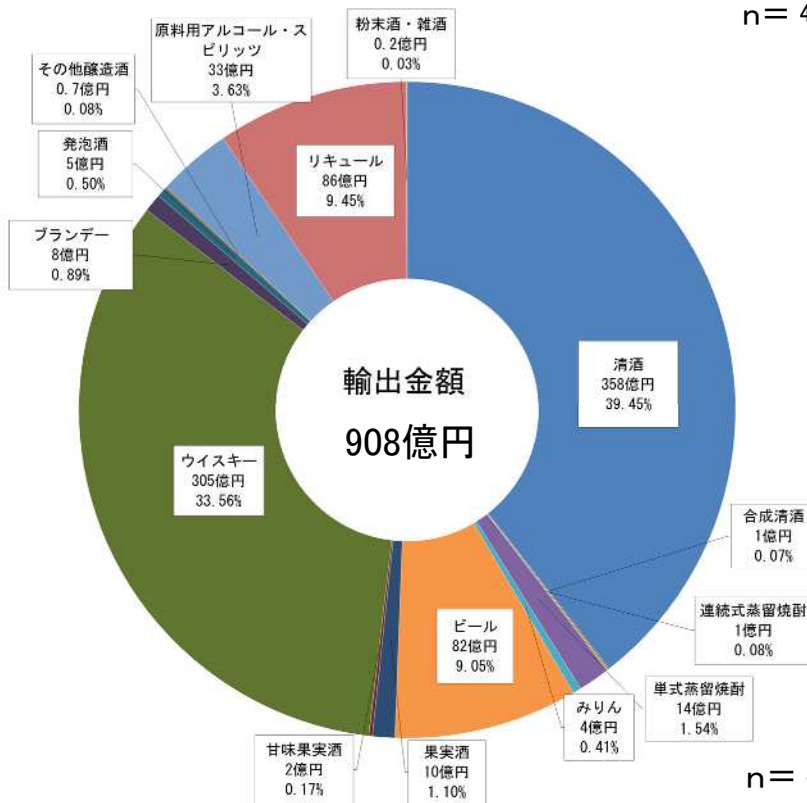
【国内取引（酒類卸売業者）】



【輸出取引】



n = 4,115



n = 4,115

表 10

## G I 酒類及びG I 酒類以外の売上単価

取引区分	品 目	全 体		G I 酒 類			G I 酒 類 以 外		
		国内数量 (酒類製造者等) kl	売 上 金 額 百万円	売 上 数 量 kl	売 上 金 額 百万円	売 上 単 価 円/L	売 上 数 量 kl	売 上 金 額 百万円	売 上 単 価 円/L
国内取引 (酒類製造者等)	清 酒	369,513	263,630	(1.7)	(2.1)	872	(98.3)	(97.9)	711
	単式蒸留焼酎	410,656	250,171	(17.3)	(18.3)	646	(82.7)	(81.7)	602
	日本ワイン	15,812	22,006	(8.1)	(11.1)	1,902	(91.9)	(88.9)	1,347
	本 格 梅 酒	11,078	8,887	(2.0)	(2.8)	1,145	(98.0)	(97.2)	795
輸出取引	清 酒	32,009	35,823	(2.2)	(2.1)	1,033	(97.8)	(97.9)	1,121
	単式蒸留焼酎	2,127	1,403	(5.1)	(5.4)	698	(94.9)	(94.6)	658
	日本ワイン	183	340	(27.7)	(27.2)	1,823	(72.3)	(72.8)	1,867
	本 格 梅 酒	3,741	3,158	(0.6)	(0.7)	980	(99.4)	(99.3)	829