

7 酒類課税数量の推移（国税局分及び税関分の合計）

（単位：千KL）

品目 年度	清酒	合成 清酒	連続式蒸留 しよちゆう	単式蒸留 しよちゆう	みりん	ビール	果実酒	甘味 果実酒	ウイスキー	ブランデー	発泡酒	リキュール	スピリッツ等	その他の 醸造酒等	計
昭和 45	1,601	38	161	53	31	2,982	6	27	132	5	0	23	9	0	5,068
50	1,747	22	122	73	41	3,908	31	21	249	8	0	22	6	1	6,250
55	1,473	21	141	107	69	4,533	47	18	354	18	0	24	8	2	6,814
60	1,355	21	366	260	80	4,861	69	20	272	27	5	91	33	5	7,464
平成 元	1,353	22	209	207	91	6,320	137	13	222	38	0	121	46	8	8,788
2	1,422	22	341	258	88	6,586	132	14	211	42	0	152	46	8	9,324
3	1,377	22	251	221	100	6,970	119	12	198	41	9	144	43	9	9,515
4	1,374	31	307	256	83	7,078	112	12	182	40	4	145	39	9	9,672
5	1,422	42	367	289	93	7,015	116	12	186	40	2	168	31	9	9,792
6	1,243	48	342	275	92	7,413	146	11	168	36	31	223	33	10	10,071
7	1,310	54	385	300	95	6,979	158	12	148	33	252	240	31	10	10,006
8	1,254	56	406	329	97	7,012	176	12	135	32	350	262	30	11	10,160
9	1,162	54	420	324	106	6,686	268	14	141	27	497	279	27	11	10,016
10	1,094	55	400	331	110	6,165	370	15	136	25	1,075	287	24	10	10,095
11	1,061	57	410	346	158	5,820	279	16	131	23	1,441	388	26	11	10,166
12	999	61	425	357	135	5,416	269	15	125	20	1,746	406	29	11	10,015
13	949	64	479	368	107	4,808	259	13	112	18	2,385	500	30	11	10,104
14	898	67	483	395	107	4,299	270	10	106	15	2,646	587	29	12	9,923
15	842	64	511	471	109	3,955	248	8	97	13	2,527	615	52	54	9,567
16	753	64	519	534	108	3,837	241	7	86	11	2,308	732	81	272	9,554
17	730	65	505	539	112	3,642	257	7	84	10	1,699	770	83	1,047	9,549
18	700	58	495	550	113	3,528	236	14	80	9	1,591	813	106	1,069	9,362
19	676	55	465	569	115	3,466	237	10	74	9	1,535	1,066	129	858	9,266

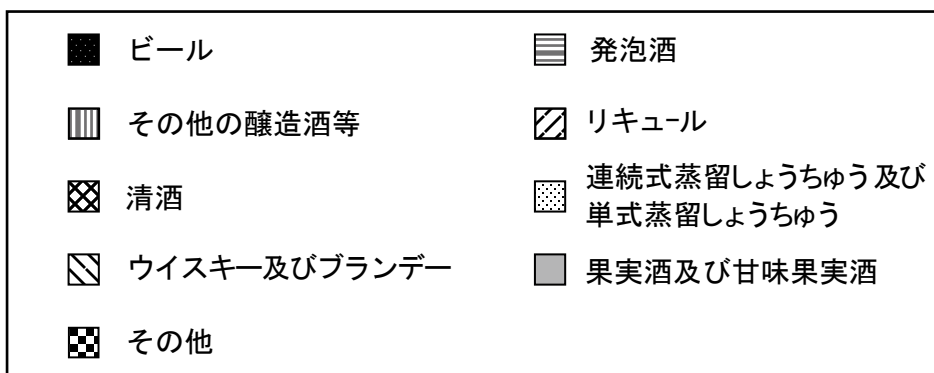
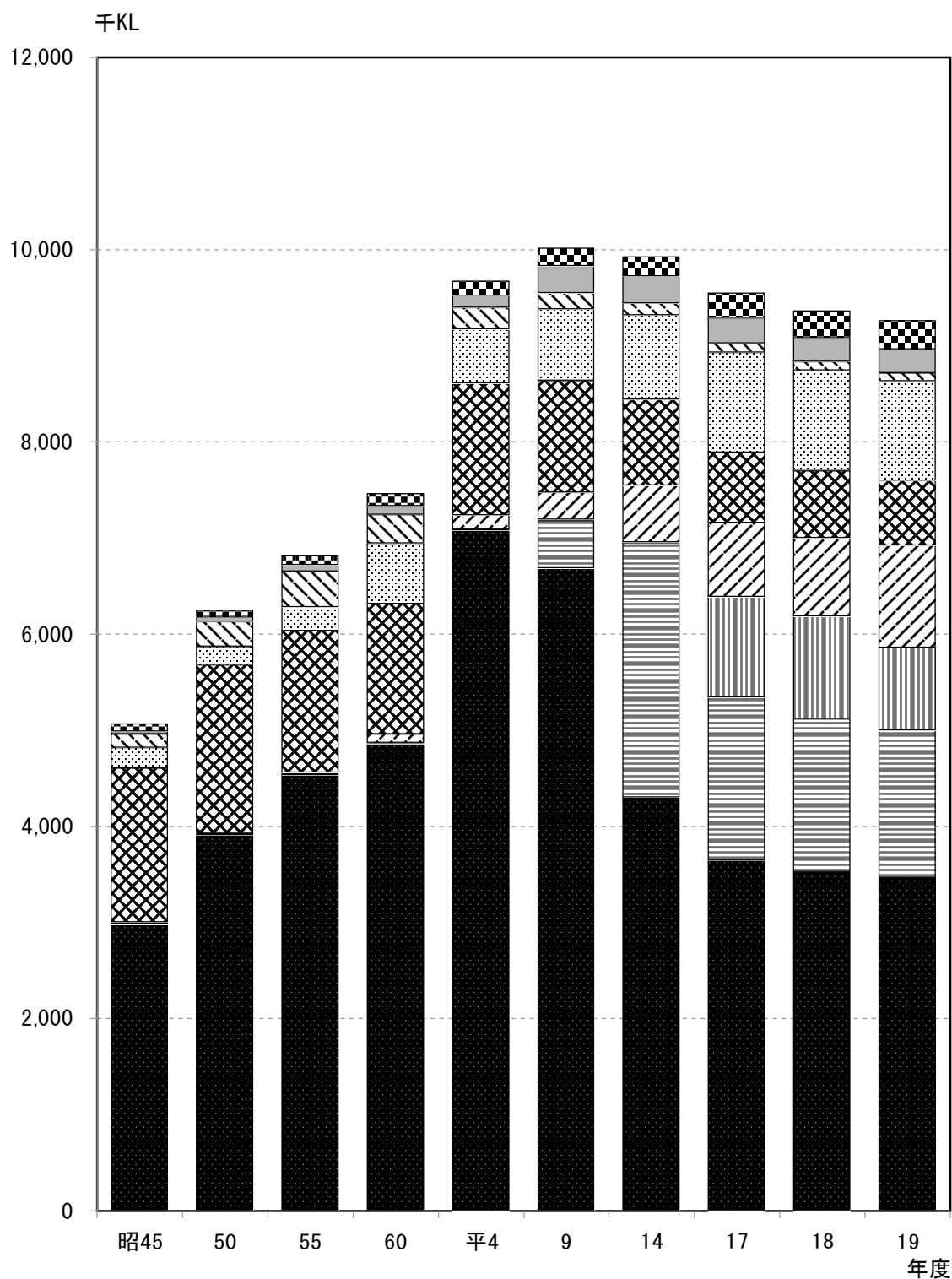
（注）1 本表は、主として「国税庁統計年報」（4月～翌年3月）に基づいた（平成19年度は速報値）。

2 品目は、平成18年度改正後の酒税法の品目に基づいた。

3 平成17年度以前の品目別課税数量は、現行の品目に対応する平成18年度改正前の酒税法の種類又は品目の課税数量である。

4 スピリッツ等には原料用アルコールを含み、その他の醸造酒等には粉末酒及び雑酒を含む。

(7 酒類課税数量の推移(国税局分及び税関分の合計))



(注) その他は、合成清酒、みりん及びスピリッツ等の合計である。

(7 酒類課税数量の内訳表 (国税局分及び税関分の合計))

付表 酒類課税数量の内訳表 (国税局分及び税関分の合計)

品目	年度						
	平9	14	17	18	19	対9年度比	対14年度比
	KL	KL	KL	KL	KL	%	%
清 酒	1,161,827	897,671	729,785	700,475	676,053	58.2	75.3
合 成 清 酒	53,972	67,249	65,174	57,522	55,475	102.8	82.5
連続式蒸留しょうちゅう	420,449	482,924	504,606	494,828	465,448	110.7	96.4
単式蒸留しょうちゅう	324,172	395,006	539,284	550,438	569,374	175.6	144.1
み り ん	105,993	106,657	111,747	113,005	114,524	108.0	107.4
ビ ー ル	6,686,299	4,299,057	3,641,921	3,527,836	3,466,420	51.8	80.6
果 実 酒	268,040	269,666	256,680	236,284	237,489	88.6	88.1
甘 味 果 実 酒	14,076	10,049	7,271	13,570	9,656	68.6	96.1
ウ イ ス キ ー	140,685	105,685	83,753	79,820	73,850	52.5	69.9
ブ ラ ン デ ー	27,086	14,898	10,299	9,456	8,600	31.8	57.7
発 泡 酒	497,039	2,645,679	1,698,770	1,590,804	1,535,194	308.9	58.0
リ キ ュ ー ル	278,894	587,004	769,738	813,304	1,066,313	382.3	181.7
ス ピ リ ッ ツ 等	26,507	29,222	82,510	105,678	129,357	488.0	442.7
そ の 他 の 醸 造 酒 等	10,632	11,979	1,047,486	1,069,136	857,835	8,068.4	7,161.2
合 計	10,015,693	9,922,751	9,549,028	9,362,161	9,265,587	92.5	93.4

- (注) 1 本表は、主として「国税庁統計年報書」(4月～翌年3月)によった(平成19年度は速報値)。
 2 品目は、平成18年度改正後の酒税法の品目によった。
 3 平成17年度以前の品目別課税数量は、現行の品目に対応する平成18年度改正前の酒税法の種類又は品目の課税数量である。
 4 スピリッツ等には原料用アルコールを含み、その他の醸造酒等には粉末酒及び雑酒を含む。

8 酒類課税数量の推移（国税局分）

(単位:千KL)

品目 年度	清酒	合成 清酒	連続式蒸留 しよちゆう	単式蒸留 しよちゆう	みりん	ビール	果実酒	甘味 果実酒	ウイスキー	ブランデー	発泡酒	リキュール	スピリッツ等	その他の 醸造酒等	計
昭和 45	1,601	38	161	52	31	2,981	5	25	130	4	0	23	8	0	5,060
50	1,747	22	122	73	41	3,905	24	19	228	6	0	22	5	0	6,214
55	1,473	21	141	107	69	4,521	35	16	332	12	0	23	7	1	6,758
60	1,355	21	363	260	80	4,851	47	15	252	20	5	90	31	3	7,394
平成 元	1,353	22	206	207	91	6,250	71	11	168	27	0	107	41	6	8,559
2	1,422	22	337	258	88	6,490	68	12	160	29	0	131	42	6	9,066
3	1,377	22	247	221	100	6,869	62	10	148	29	8	130	38	5	9,267
4	1,374	31	302	256	83	6,966	60	9	138	29	3	140	35	5	9,432
5	1,421	42	359	289	93	6,895	58	9	142	29	1	163	26	5	9,534
6	1,243	48	330	275	92	7,086	64	8	126	26	26	216	27	5	9,572
7	1,310	54	362	300	95	6,766	75	7	110	24	205	233	23	3	9,568
8	1,253	56	373	328	97	6,846	84	7	101	21	318	252	21	4	9,762
9	1,162	54	381	324	106	6,570	119	11	109	19	475	267	19	3	9,619
10	1,093	55	357	331	110	6,096	146	11	104	20	1,053	280	16	3	9,676
11	1,061	57	359	346	158	5,779	120	13	103	18	1,400	378	17	3	9,810
12	999	61	365	357	134	5,389	103	12	100	15	1,693	395	20	3	9,646
13	949	64	408	368	106	4,778	101	10	89	13	2,342	486	21	3	9,738
14	898	67	404	394	106	4,271	105	6	82	11	2,600	571	20	3	9,538
15	841	64	431	469	108	3,929	89	5	77	10	2,488	597	44	45	9,197
16	753	64	431	532	107	3,810	80	4	69	8	2,278	711	73	261	9,182
17	730	65	425	539	111	3,613	99	4	67	8	1,683	743	75	1,036	9,197
18	700	58	418	550	112	3,499	81	7	65	7	1,580	783	98	1,058	9,016
19	676	55	396	569	113	3,442	81	6	59	6	1,526	1,023	121	848	8,922

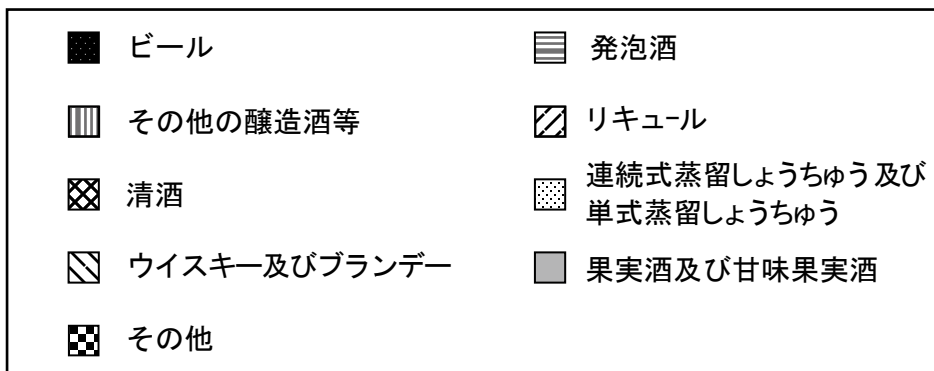
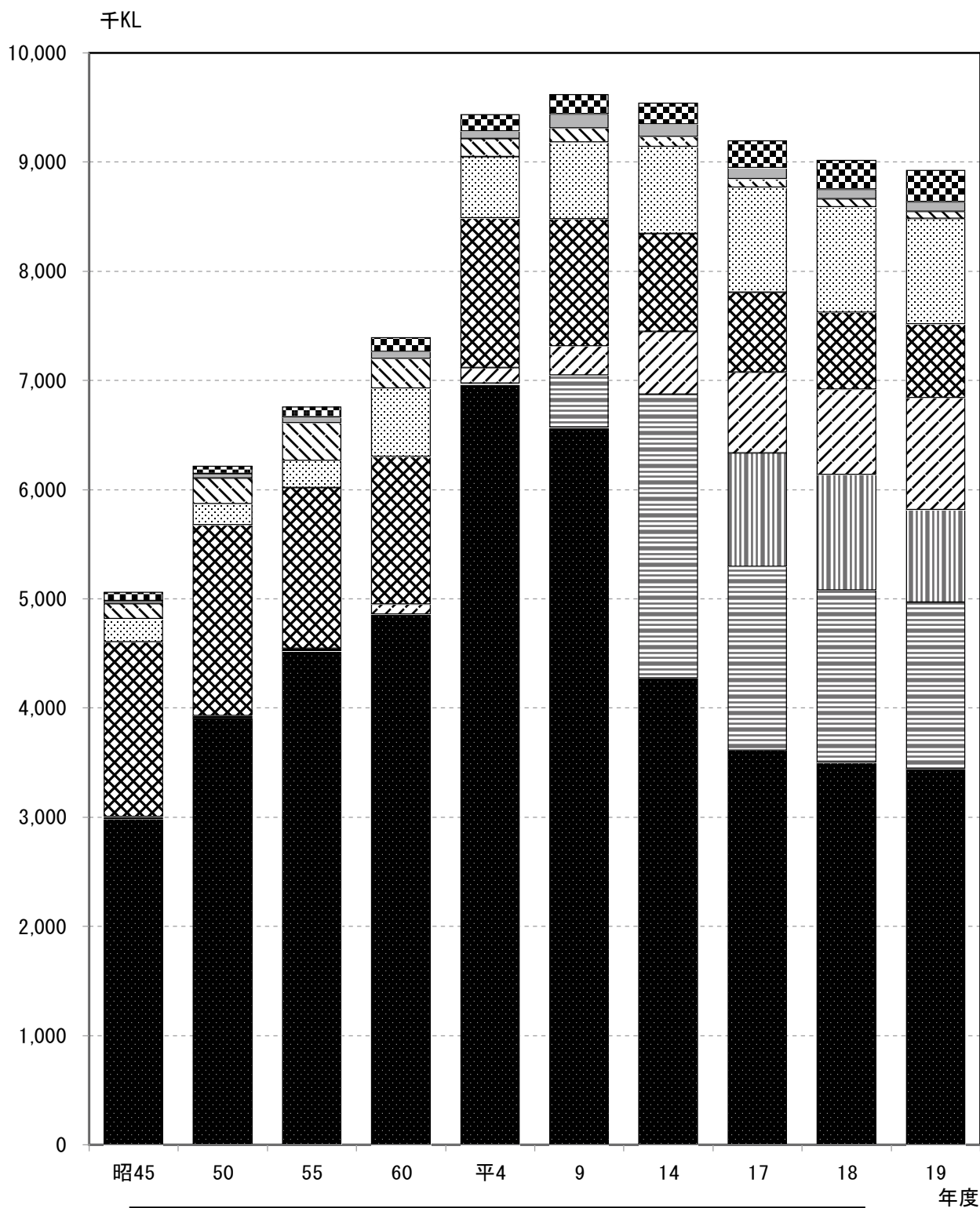
(注) 1 本表は、主として「国税庁統計年報書」(4月～翌年3月)によった(平成19年度は速報値)。

2 品目は、平成18年度改正後の酒税法の品目によった。

3 平成17年度以前の品目別課税数量は、現行の品目に対応する平成18年度改正前の酒税法の種類又は品目の課税数量である。

4 スピリッツ等には原料用アルコールを含み、その他の醸造酒等には粉末酒及び雑酒を含む。

(8 酒類課税数量の推移(国税局分))



(注) その他は、合成清酒、みりん及びスピリッツ等の合計である。

(8 酒類課税数量の推移 (国税局分))

付表1 酒類課税数量の内訳表 (国税局分)

品目	年度						
	平9	14	17	18	19	対9年度比	対14年度比
	KL	KL	KL	KL	KL	%	%
清酒	1,161,626	897,537	729,686	700,369	675,944	58.2	75.3
合成清酒	53,970	67,249	65,171	57,522	55,475	102.8	82.5
連続式蒸留しょうちゅう	381,246	403,828	424,617	418,353	395,632	103.8	98.0
単式蒸留しょうちゅう	323,679	394,416	538,957	550,018	568,975	175.8	144.3
みりん	105,986	105,890	110,722	111,910	113,319	106.9	107.0
ビール	6,569,641	4,270,707	3,613,177	3,499,344	3,442,082	52.4	80.6
果実酒	119,263	104,811	98,938	81,246	80,681	67.6	77.0
甘味果実酒	10,707	6,181	3,920	7,378	5,787	54.0	93.6
ウイスキー	108,663	82,193	67,116	64,740	59,272	54.5	72.1
ブランデー	19,378	10,697	7,535	6,854	6,192	32.0	57.9
発泡酒	474,965	2,600,493	1,683,086	1,580,079	1,526,474	321.4	58.7
リキュール	267,281	570,892	743,024	782,782	1,023,324	382.9	179.3
スピリッツ等	18,672	20,020	74,665	97,591	120,750	646.7	603.1
その他の醸造酒等	3,499	2,913	1,036,014	1,058,159	847,906	24,232.8	29,107.7
合計	9,618,596	9,537,832	9,196,627	9,016,355	8,921,813	92.8	93.5

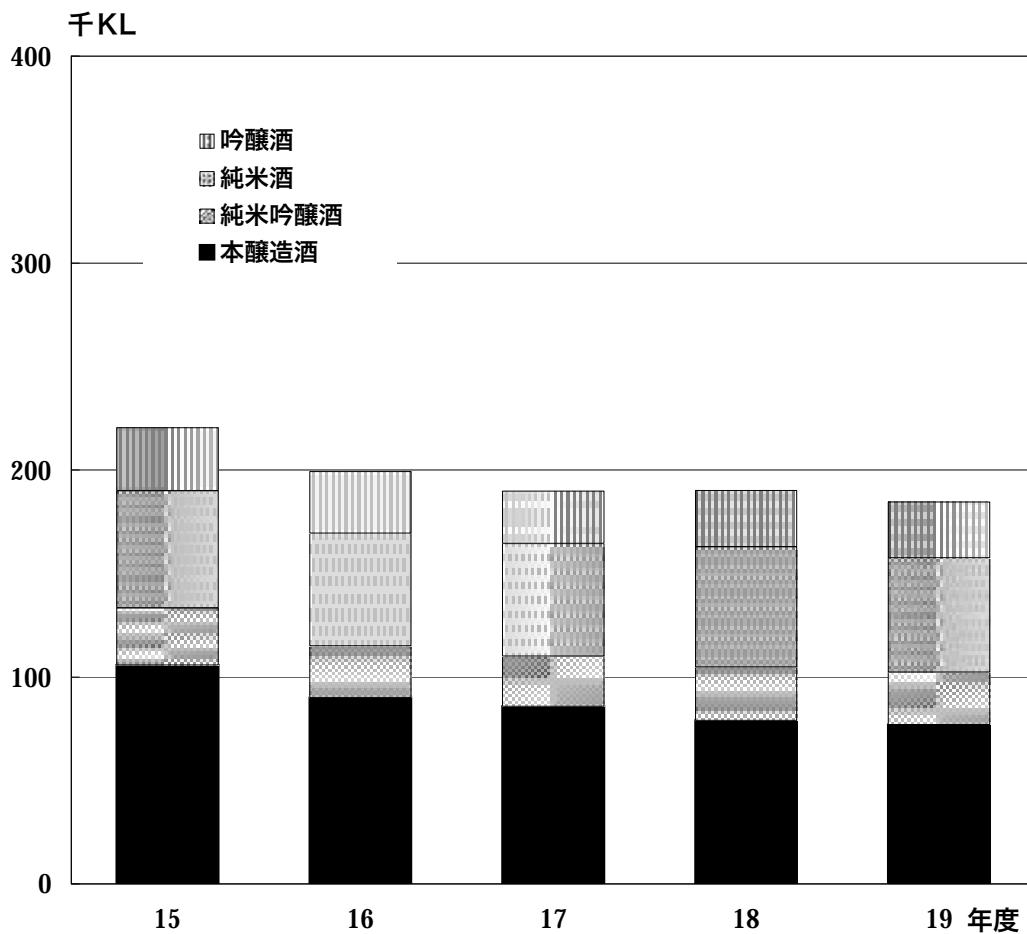
- (注) 1 本表は、主として「国税庁統計年報書」(4月～翌年3月)によった(平成19年度は速報値)。
2 品目は、平成18年度改正後の酒税法の品目によった。
3 平成17年度以前の品目別課税数量は、現行の品目に対応する平成18年度改正前の酒税法の種類又は品目の課税数量である。
4 スピリッツ等には原料用アルコールを含み、その他の醸造酒等には粉末酒及び雑酒を含む。

(8 酒類課税数量の推移 (国税局分))

付表2 特定名称の清酒のタイプ別課税移出数量の内訳表 (国税局分)

酒造年度 タイプ	15		16		17		18		19	
	KL	構成比 %	KL	構成比 %	KL	構成比 %	KL	構成比 %	KL	構成比 %
吟醸酒	30,547	3.6	29,912	3.9	25,441	3.4	27,278	3.8	27,109	4.0
純米酒	56,616	6.7	54,415	7.2	54,423	7.4	58,121	8.2	55,205	8.1
純米吟醸酒	27,602	3.3	25,118	3.3	24,288	3.3	25,825	3.6	25,376	3.7
本醸造酒	105,677	12.5	89,853	11.8	85,688	11.6	78,927	11.1	76,896	11.2
計	220,442	26.1	199,298	26.2	189,840	25.7	190,151	26.8	184,586	27.0
総移出数量	843,685	100.0	759,512	100.0	737,975	100.0	708,656	100.0	683,538	100.0

注) 1 本表は、「清酒の製造状況等について」(国税庁)によった。
 2 酒造年度は7月～翌年6月までをいう



9 酒類課税数量の推移 (税関分)

(単位:千KL)

品目 年度	清酒	合成 清酒	連続式蒸留 しよちゆう	単式蒸留 しよちゆう	みりん	ビール	果実酒	甘味 果実酒	ウイスキー	ブランデー	発泡酒	リキュール	スピリッツ等	その他の 醸造酒等	計
昭和 45	0	0	0	0	0	1	1	1	2	0	0	0	1	0	8
50	0	0	0	0	0	3	7	2	21	2	0	0	1	1	36
55	0	0	0	0	0	12	12	2	22	5	0	1	1	1	56
60	0	0	3	0	0	9	22	5	20	7	0	1	2	2	71
平成 元	0	0	3	0	0	71	67	2	54	11	0	14	5	3	229
2	0	0	3	0	0	96	65	3	51	13	0	21	4	3	259
3	0	0	4	0	0	101	57	2	49	12	0	15	5	3	248
4	0	0	5	0	0	112	52	2	44	11	0	5	4	4	239
5	0	0	8	0	0	120	58	3	43	11	1	5	5	4	259
6	0	0	12	0	0	327	82	3	42	10	5	7	6	5	499
7	0	0	22	0	0	213	83	5	38	9	46	7	8	6	439
8	0	0	33	1	0	166	92	4	33	10	32	10	8	7	398
9	0	0	39	0	0	117	149	3	32	8	22	12	8	7	397
10	0	0	43	0	0	69	223	3	31	5	22	8	8	6	419
11	0	0	51	0	1	41	158	3	28	5	42	11	9	8	356
12	0	0	60	0	1	27	166	3	26	5	53	11	9	8	370
13	0	0	71	0	1	30	158	4	23	5	43	14	9	8	366
14	0	0	79	1	1	28	165	4	23	4	45	16	9	9	385
15	0	0	81	2	1	26	159	3	20	4	38	18	9	9	370
16	0	0	88	2	1	27	161	3	17	3	29	22	8	11	371
17	0	0	80	0	1	29	158	3	17	3	16	27	8	11	352
18	0	0	76	0	1	28	155	6	15	3	11	31	8	11	346
19	0	0	70	0	1	24	157	4	15	2	9	43	9	10	344

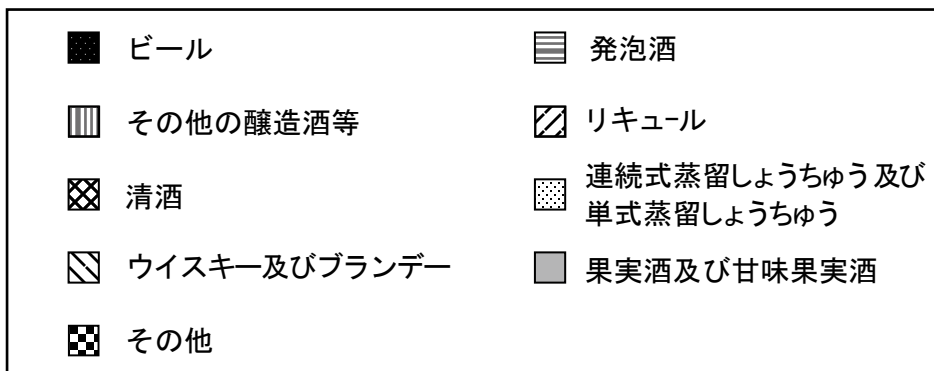
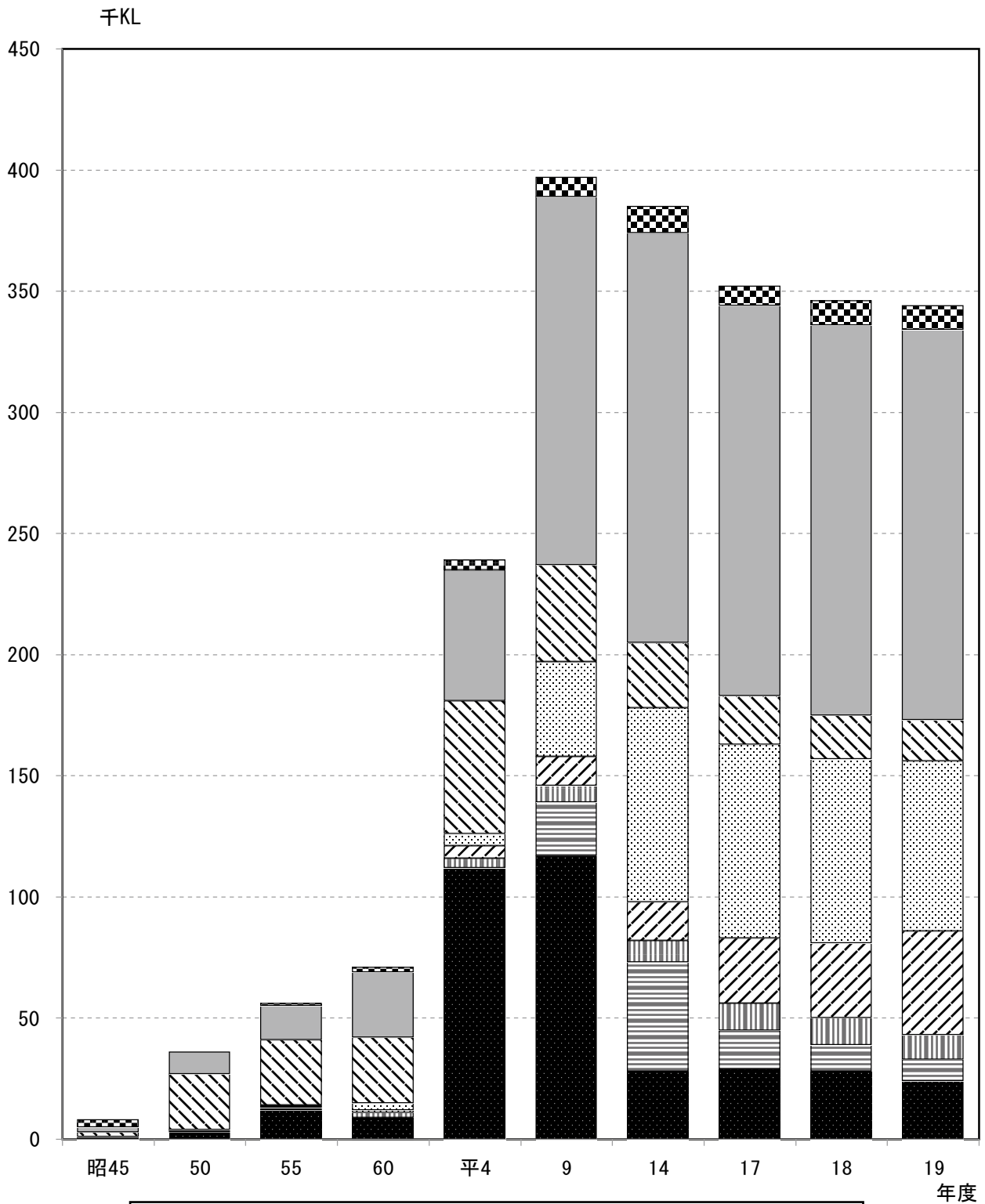
(注) 1 本表は、主として「国税庁統計年報書」(4月～翌年3月)によった(平成19年度は速報値)。

2 品目は、平成18年度改正後の酒税法の品目によった。

3 平成17年度以前の品目別課税数量は、現行の品目に対応する平成18年度改正前の酒税法の種類又は品目の課税数量である。

4 スピリッツ等には原料用アルコールを含み、その他の醸造酒等には粉末酒及び雑酒を含む。

(9 酒類課税数量の推移(税関分))



(注) その他は、合成清酒、みりん及びスピリッツ等の合計である。

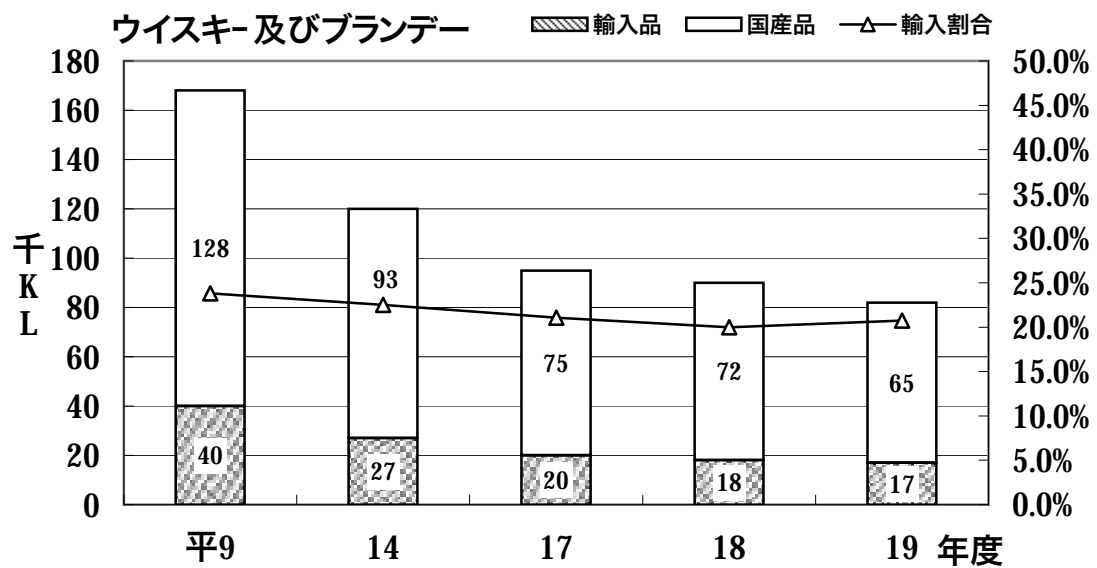
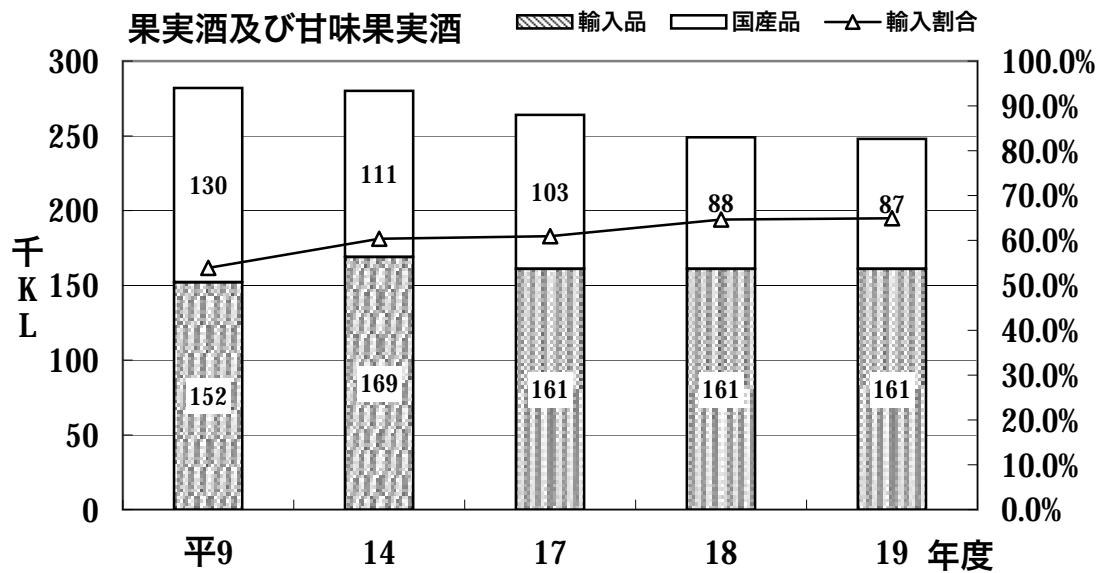
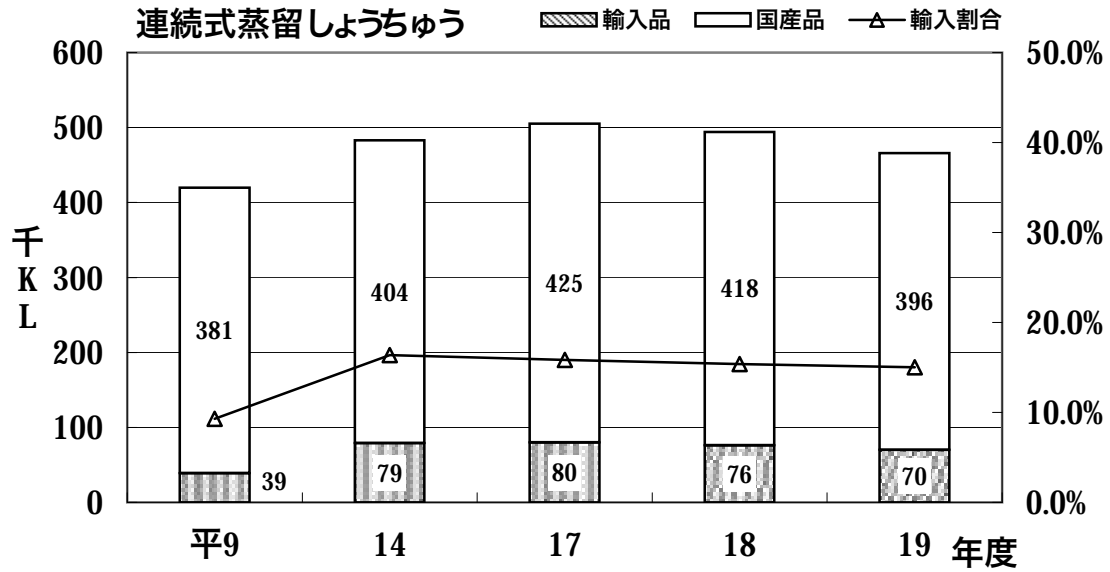
(9 酒類課税数量の推移 (税関分))

付表1 酒類課税数量の内訳表 (税関分)

品目	年度						
	平9	14	17	18	19	対9年度比	対14年度比
	KL	KL	KL	KL	KL	%	%
清酒	201	134	99	106	109	54.2	81.3
合成清酒	2	0	3	0	0	-	-
連続式蒸留しょうちゅう	39,203	79,096	79,989	76,475	69,816	178.1	88.3
単式蒸留しょうちゅう	493	590	327	420	399	80.9	67.6
みりん	7	767	1,025	1,095	1,205	17,214.3	157.1
ビール	116,658	28,350	28,744	28,492	24,338	20.9	85.8
果実酒	148,777	164,855	157,742	155,038	156,808	105.4	95.1
甘味果実酒	3,369	3,868	3,351	6,192	3,869	114.8	100.0
ウイスキー	32,022	23,492	16,638	15,080	14,578	45.5	62.1
ブランデー	7,708	4,201	2,764	2,602	2,408	31.2	57.3
発泡酒	22,074	45,186	15,684	10,725	8,720	39.5	19.3
リキュール	11,613	16,112	26,714	30,522	42,989	370.2	266.8
スピリッツ等	7,835	9,202	7,845	8,087	8,607	109.9	93.5
その他の醸造酒等	7,133	9,066	11,472	10,977	9,929	139.2	109.5
合計	397,097	384,919	352,401	345,806	343,774	86.6	89.3

- (注) 1 本表は、主として「国税庁統計年報書」(4月～翌年3月)によった(平成19年度は速報値)。
2 品目は、平成18年度改正後の酒税法の品目によった。
3 平成17年度以前の品目別課税数量は、現行の品目に対応する平成18年度改正前の酒税法の種類又は品目の課税数量である。
4 スピリッツ等には原料用アルコールを含み、その他の醸造酒等には粉末酒及び雑酒を含む。

付表2 国産品・輸入品別課税数量の推移



10 酒税課税額の推移（国税局分及び税関分の合計）

(単位:億円)

品目 年度	清酒	合成 清酒	連続式蒸留 しようちゆう	単式蒸留 しようちゆう	みりん	ビール	果実酒	甘味 果実酒	ウイスキー	ブランドー	発泡酒	リキュール	スピリッツ等	その他の 醸造酒等	計
昭和 45	2,106	24	89	20	21	3,161	4	15	605	51	0	24	17	0	6,137
50	2,600	14	74	28	28	4,190	26	13	1,976	143	0	22	12	1	9,125
55	2,538	13	93	41	47	7,295	52	18	3,793	312	0	33	24	2	14,260
60	2,728	17	318	134	58	11,608	73	28	3,662	477	8	116	102	12	19,336
平成 元	1,963	15	249	139	20	13,150	63	13	2,294	375	0	111	148	8	18,549
2	2,033	14	448	175	19	13,702	60	13	2,181	407	0	145	152	8	19,358
3	1,940	14	307	151	22	14,502	54	12	2,050	405	7	134	141	8	19,745
4	1,718	20	384	174	18	14,726	50	11	1,872	391	3	131	131	9	19,639
5	1,777	27	460	199	20	14,594	52	12	1,743	371	2	148	112	9	19,527
6	1,614	35	510	262	20	16,327	78	12	1,635	347	46	197	118	11	21,211
7	1,709	39	581	300	20	15,464	85	13	1,431	323	301	217	115	11	20,610
8	1,633	40	602	326	21	15,540	96	13	1,305	310	343	235	108	12	20,583
9	1,508	38	693	391	23	14,817	148	16	1,032	205	523	267	97	12	19,771
10	1,412	39	918	551	24	13,661	203	16	554	103	1,133	295	85	11	19,005
11	1,365	40	965	652	42	12,898	152	16	516	91	1,516	373	83	13	18,721
12	1,279	43	1,001	752	32	12,002	145	14	486	82	1,834	386	82	13	18,150
13	1,209	45	1,131	860	24	10,656	140	13	434	71	2,503	461	79	13	17,638
14	1,139	46	1,140	925	23	9,528	145	10	408	60	2,776	531	78	13	16,822
15	1,065	50	1,203	1,107	23	8,761	163	9	369	54	3,302	552	91	43	16,792
16	950	50	1,221	1,262	23	8,501	162	8	326	45	3,093	643	111	194	16,588
17	918	50	1,185	1,274	24	8,068	170	9	318	41	2,281	674	109	731	15,849
18	803	54	1,171	1,312	23	7,751	184	15	295	37	2,133	712	127	846	15,461
19	772	55	1,103	1,363	23	7,611	187	12	271	33	2,057	916	148	692	15,244

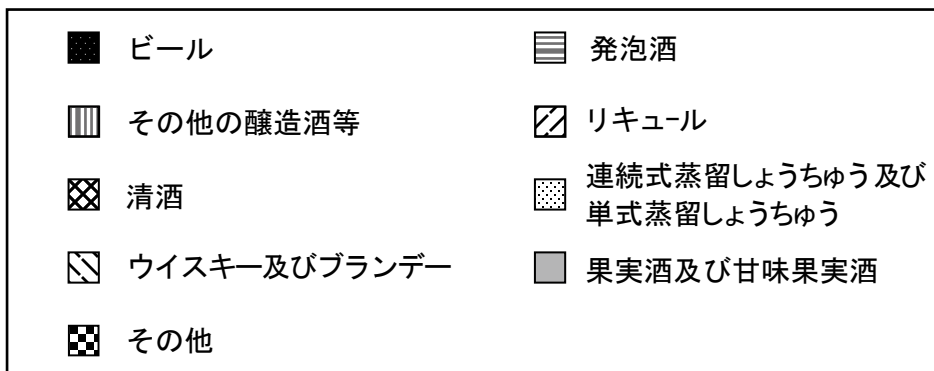
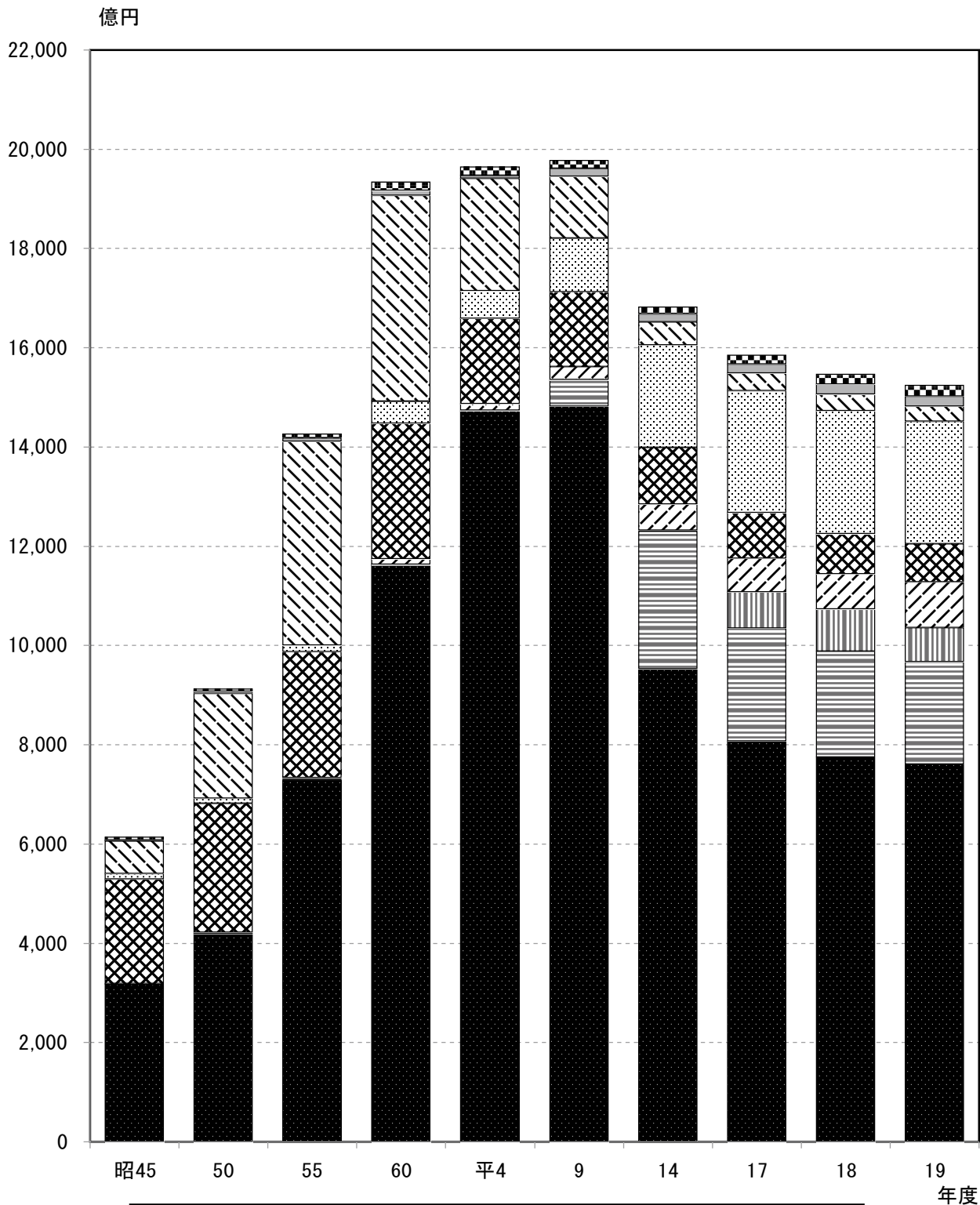
(注) 1 本表は、主として「国税庁統計年報書」(4月～翌年3月)によつた(平成19年度は速報値)。

2 品目は、平成18年度改正後の酒税法の品目とした。

3 平成17年度以前の品目別課税額は、現行の品目に対応する平成18年度改正前の酒税法の種類又は品目の課税額である。

4 スピリッツ等には原料用アルコールを含み、その他の醸造酒等には粉末酒及び雑酒を含む。

(10 酒税課税額の推移(国税局分及び税関分の合計))



(注) その他は、合成清酒、みりん及びスピリッツ等の合計である。

10 酒税課税額の推移（国税局分及び税関分の合計）

付表 酒税課税額の内訳表（国税局分及び税関分の合計）

品目	年度						対9年度比 %	対14年度比 %
	平9	14	17	18	19			
	百万円	百万円	百万円	百万円	百万円			
清酒	150,770	113,891	91,771	80,316	77,208	51.2	67.8	
合成清酒	3,823	4,572	5,014	5,420	5,468	143.0	119.6	
連続式蒸留しょうちゅう	69,346	114,026	118,501	117,131	110,292	159.0	96.7	
単式蒸留しょうちゅう	39,111	92,546	127,415	131,213	136,344	348.6	147.3	
みりん	2,271	2,272	2,376	2,271	2,291	100.9	100.8	
ビール	1,481,665	952,838	806,775	775,078	761,095	51.4	79.9	
果実酒	14,801	14,495	16,951	18,369	18,748	126.7	129.3	
甘味果実酒	1,559	1,048	852	1,481	1,187	76.1	113.3	
ウイスキー	103,242	40,773	31,752	29,462	27,131	26.3	66.5	
ブランデー	20,518	5,963	4,103	3,683	3,340	16.3	56.0	
発泡酒	52,288	277,598	228,100	213,252	205,744	393.5	74.1	
リキュール	26,749	53,064	67,364	71,154	91,635	342.6	172.7	
スピリッツ等	9,708	7,765	10,871	12,711	14,779	152.2	190.3	
その他の醸造酒等	1,223	1,331	73,052	84,573	69,188	5,657.2	5,198.2	
合計	外6,558							
	1,977,075	1,682,183	1,584,895	1,546,114	1,524,449	77.1	90.6	

- (注) 1 本表は、主として「国税庁統計年報書」（4月～翌年3月）によった（平成19年度は速報値）。
 2 合計の外書きは、手持品課税分である。
 3 品目は、平成18年度改正後の酒税法の品目によった。
 4 平成17年度以前の品目別課税額は、現行の品目に対応する平成18年度改正前の酒税法の種類又は品目の課税額である。
 5 スピリッツ等には原料用アルコールを含み、その他の醸造酒等には粉末酒及び雑酒を含む。

11 酒税課税額の推移 (国税局分)

(単位:億円)

品目 年度	清酒	合成 清酒	連続式蒸留 しよちゆう	単式蒸留 しよちゆう	みりん	ビール	果実酒	甘味 果実酒	ウイスキー	ブランデー	発泡酒	リキュール	スピリッツ等	その他の 醸造酒等	計
昭和 45	2,106	24	89	19	21	3,160	2	14	553	34	-	23	13	0	6,058
50	2,600	14	74	28	28	4,187	13	10	1,628	69	-	19	9	0	8,679
55	2,538	13	93	41	47	7,276	28	13	3,371	133	-	28	18	1	13,598
60	2,728	17	316	134	58	11,585	38	19	3,228	283	8	107	90	4	18,615
平成 元	1,963	15	247	139	20	13,002	31	10	1,733	267	0	95	129	5	17,656
2	2,032	14	444	175	19	13,503	30	11	1,650	283	0	121	135	5	18,422
3	1,940	14	303	150	22	14,291	27	9	1,527	287	7	116	122	5	18,819
4	1,717	20	378	174	18	14,492	26	9	1,420	281	3	123	113	4	18,778
5	1,777	27	451	199	20	14,343	25	9	1,296	264	1	139	92	4	18,646
6	1,614	35	492	262	20	15,604	33	9	1,196	250	40	184	92	4	19,833
7	1,709	39	547	300	20	14,992	40	8	1,045	230	235	202	83	3	19,454
8	1,633	40	552	325	21	15,171	45	8	964	206	301	216	74	3	19,561
9	1,507	38	627	391	23	14,558	64	11	786	146	498	247	64	3	18,963
10	1,412	39	816	551	24	13,509	79	12	418	82	1,109	274	50	3	18,378
11	1,365	40	840	652	42	12,808	65	12	400	70	1,472	348	47	3	18,163
12	1,279	43	856	752	31	11,942	55	11	378	60	1,777	359	43	3	17,588
13	1,208	45	962	859	24	10,589	54	9	336	53	2,457	430	42	2	17,069
14	1,139	46	951	923	22	9,465	55	6	309	42	2,728	499	39	2	16,226
15	1,065	50	1,012	1,101	23	8,703	57	6	285	39	3,251	519	54	31	16,196
16	950	50	1,013	1,256	23	8,440	53	5	255	32	3,053	608	78	180	15,996
17	918	50	997	1,273	24	8,004	62	5	248	30	2,259	635	76	716	15,296
18	803	54	990	1,311	22	7,688	62	8	233	26	2,117	670	94	831	14,910
19	772	55	938	1,362	23	7,557	62	7	211	24	2,045	866	112	679	14,713

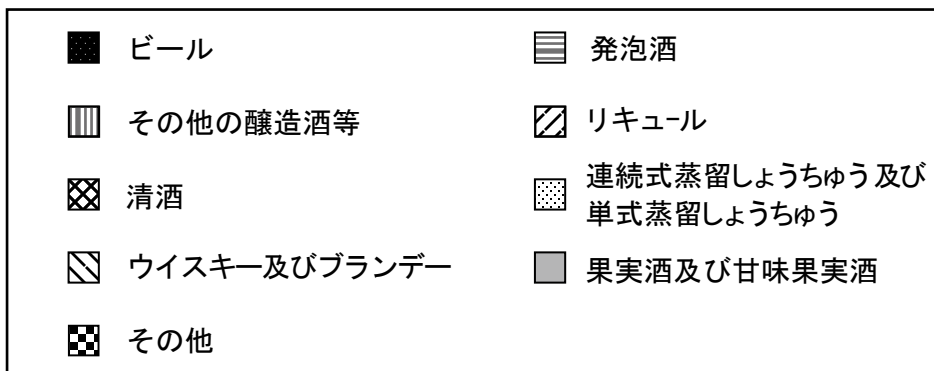
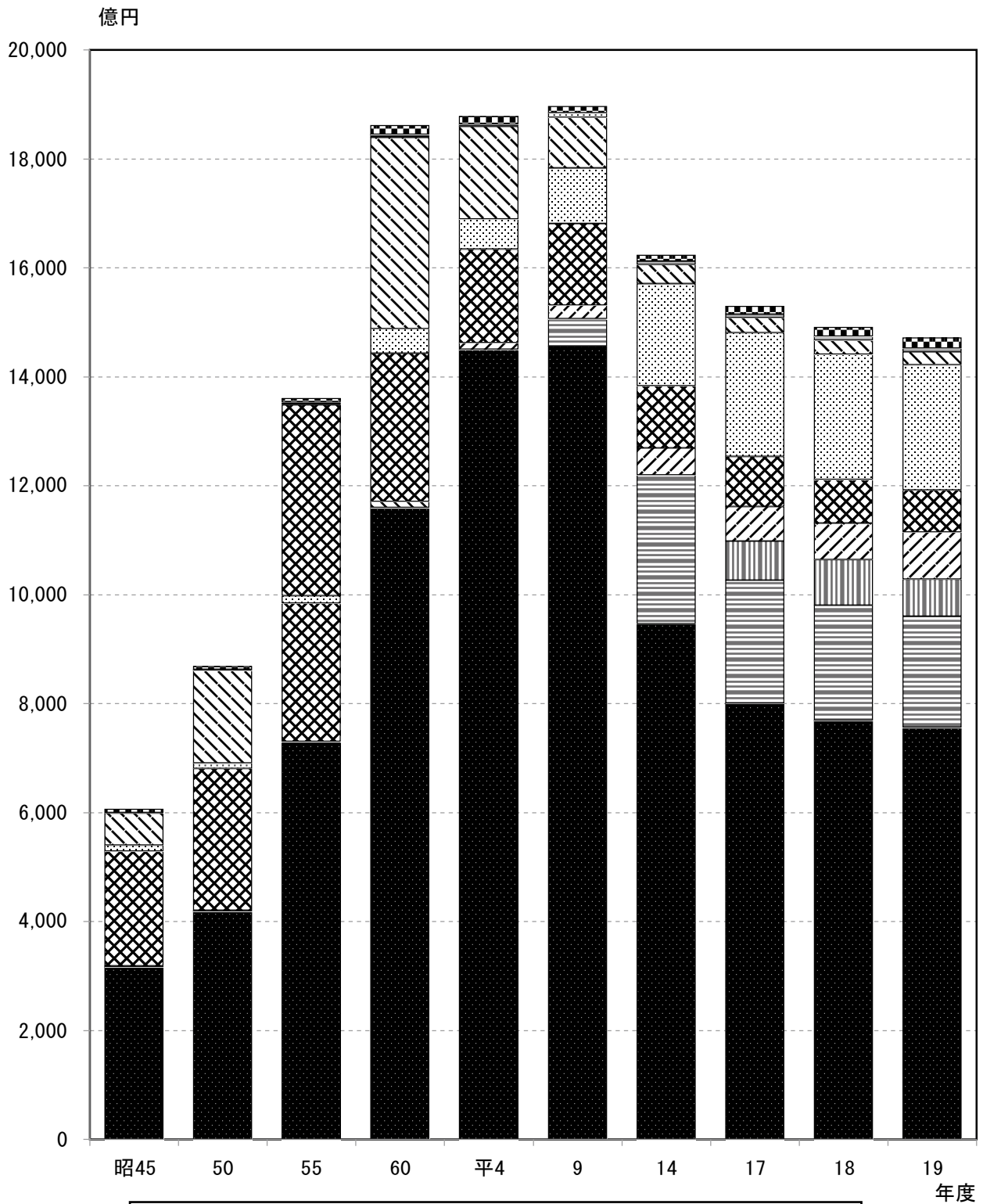
(注) 1 本表は、主として「国税庁統計年報」(4月～翌年3月)に基づいた(平成19年度は速報値)。

2 品目は、平成18年度改正後の酒税法の品目に基づいた。

3 平成17年度以前の品目別課税額は、現行の品目に対応する平成18年度改正前の酒税法の種類又は品目の課税額である。

4 スピリッツ等には原料用アルコールを含み、その他の醸造酒等には粉末酒及び雑酒を含む。

(11 酒税課税額の推移(国税局分))



(注) その他は、合成清酒、みりん及びスピリッツ等の合計である。

(11 酒税課税額の推移 (国税局分))

付表 酒税課税額の内訳表 (国税局分)

品目	年度		17	18	19	対9年度比		対14年度比	
	平9	14				対9年度比	対14年度比		
	百万円	百万円	百万円	百万円	百万円	%	%		
清酒	150,741	113,876	91,760	80,304	77,196	51.2	67.8		
合成清酒	3,823	4,572	5,013	5,420	5,468	143.0	119.6		
連続式蒸留しょうちゅう	62,651	95,085	99,711	99,042	93,799	149.7	98.6		
単式蒸留しょうちゅう	39,061	92,329	127,331	131,106	136,244	348.8	147.6		
みりん	2,271	2,246	2,353	2,249	2,266	99.8	100.9		
ビール	1,455,770	946,548	800,426	768,826	755,741	51.9	79.8		
果実酒	6,412	5,490	6,245	6,163	6,203	96.7	113.0		
甘味果実酒	1,141	636	466	833	713	62.5	112.1		
ウイスキー	78,609	30,861	24,766	23,253	21,146	26.9	68.5		
ブランデー	14,617	4,237	2,960	2,633	2,369	16.2	55.9		
発泡酒	49,833	272,756	225,854	211,687	204,467	410.3	75.0		
リキュール	24,658	49,852	63,451	67,003	86,580	351.1	173.7		
スピリッツ等	6,413	3,942	7,630	9,364	11,215	174.9	284.5		
その他の醸造酒等	273	204	71,642	83,076	67,862	24,857.9	33,265.7		
合計	外6,558								
	1,896,274	1,622,635	1,529,609	1,490,960	1,471,268	77.6	90.7		

- (注) 1 本表は、主として「国税庁統計年報書」(4月～翌年3月)によった(平成19年度は速報値)。
2 合計の外書きは、手持品課税分である。
3 品目は、平成18年度改正後の酒税法の品目によった。
4 平成17年度以前の品目別課税額は、現行の品目に対応する平成18年度改正前の酒税法の種類又は品目の課税額である。
5 スピリッツ等には原料用アルコールを含み、その他の醸造酒等には粉末酒及び雑酒を含む。